



รายงานผลการปฏิบัติราชการ ประจำปีงบประมาณ พ.ศ. 2568

กรมสวัสดิการและคุ้มครองแรงงาน
(1 ตุลาคม 2567 - 30 กันยายน 2568)

กรมสวัสดิการและคุ้มครองแรงงาน
กระทรวงแรงงาน

กลุ่มงานติดตามและประเมินผล
กองนโยบายและแผนงาน
กสร 34/2568



รายงานผลการปฏิบัติราชการ ประจำปีงบประมาณ พ.ศ. 2568

กรมสวัสดิการและคุ้มครองแรงงาน
(1 ตุลาคม 2567 - 30 กันยายน 2568)

กรมสวัสดิการและคุ้มครองแรงงาน
กระทรวงแรงงาน

กลุ่มงานติดตามและประเมินผล
กองนโยบายและแผนงาน
กสร 34/2568

คำนำ

รายงานผลการปฏิบัติราชการ ประจำปีงบประมาณ พ.ศ. 2568 กรมสวัสดิการและคุ้มครองแรงงาน (1 ตุลาคม 2567 – 30 กันยายน 2568) จัดทำขึ้นเพื่อนำเสนอผลการปฏิบัติราชการตามผลผลิต โครงการระดับผลผลิต ตัวชี้วัดความสำเร็จ กิจกรรมหลัก และกิจกรรมย่อยของหน่วยงานในสังกัดกรม ทั้งส่วนกลางและส่วนภูมิภาค โดยจำแนกตามหน่วยงาน ตามกิจกรรมนำส่งและไม่นำส่งกิจกรรมหลัก หรือผลผลิต/โครงการระดับผลผลิต หรือนำส่งเป้าหมายการให้บริการกรม และจำแนกเป็นรายเดือน โดยกองนโยบายและแผนงานได้รวบรวมข้อมูลจากการรายงานผลการปฏิบัติงานในระบบคอมพิวเตอร์ของกรมสวัสดิการและคุ้มครองแรงงาน และจากแบบรายงานผลการปฏิบัติราชการของหน่วยงานในสังกัด พร้อมทั้งรวบรวมปัญหา/อุปสรรคในการปฏิบัติงานและแนวทางแก้ไขเพื่อปรับปรุงการปฏิบัติงานให้มีประสิทธิภาพมากยิ่งขึ้น นอกจากนี้ยังได้มีการรวบรวมข้อมูลค่าใช้จ่ายงบประมาณจากกองบริหารการคลังมาประกอบการนำเสนอผลการใช้จ่ายเงินงบประมาณในภาพรวมของกรมตามกิจกรรมหลัก และผลผลิต/โครงการระดับผลผลิต

กองนโยบายและแผนงานหวังเป็นอย่างยิ่งว่า รายงานผลการปฏิบัติราชการฉบับนี้จะเป็นประโยชน์แก่ผู้บริหารและหน่วยงานที่เกี่ยวข้อง เพื่อนำข้อมูลผลการปฏิบัติราชการไปใช้ในการวางแผนการบริหารงานต่อไป

กองนโยบายและแผนงาน
พฤศจิกายน 2568

สารบัญ

	หน้า
คำนำ	[ก]
สารบัญ	[ข]
บทสรุปสำหรับผู้บริหาร	[จ]
แผนปฏิบัติการประจำปีงบประมาณ พ.ศ. 2568 กรมสวัสดิการและคุ้มครองแรงงาน	1
ผลการปฏิบัติการประจำปีงบประมาณ พ.ศ. 2568 กรมสวัสดิการและคุ้มครองแรงงาน	26
รอบ 12 เดือน (1 ตุลาคม 2567 – 30 กันยายน 2568)	
แผนงาน : พื้นฐานด้านการสร้างโอกาสและความเสมอภาคทางสังคม	26
ผลผลิตที่ 1 : แรงงานได้รับการคุ้มครองสิทธิ และนายจ้างมีการบริหารจัดการ	26
ด้านแรงงานตามกฎหมายสอดคล้องกับมาตรฐานแรงงาน	
กิจกรรมหลักที่ 1 : กำกับ ดูแลให้นายจ้างปฏิบัติตามกฎหมายแรงงาน	26
กิจกรรมหลักที่ 2 : พัฒนาน้องค์ความรู้ด้านกฎหมายของกรมสวัสดิการ	27
และคุ้มครองแรงงาน	
แผนงาน : ยุทธศาสตร์จัดการปัญหาแรงงานต่างด้าวและการค้ามนุษย์	29
โครงการที่ 1 : โครงการป้องกันและแก้ไขปัญหาการค้ามนุษย์ด้านแรงงาน	29
และการใช้แรงงานเด็กในรูปแบบที่เลวร้าย	
กิจกรรมหลักที่ 1 : ขับเคลื่อนการป้องกันและแก้ไขปัญหาการใช้แรงงานเด็ก	29
ในรูปแบบที่เลวร้าย	
กิจกรรมหลักที่ 2 : ส่งเสริม พัฒนา และกำกับดูแลให้แรงงานที่เป็นกลุ่มเสี่ยง	29
ได้รับการคุ้มครองตามกฎหมาย	
โครงการที่ 2 : โครงการคุ้มครองสิทธิแรงงานประมงทะเล	30
กิจกรรมหลักที่ 1 : กำกับ ดูแล แรงงานในเรือประมงทะเลที่ได้รับการคุ้มครอง	30
ตามกฎหมายแรงงาน	
แผนงาน : ยุทธศาสตร์พัฒนาศักยภาพคนตลอดช่วงชีวิต	31
โครงการที่ 1 : โครงการพัฒนาเด็กปฐมวัยศูนย์เด็กเล็กวิทยาลัยเกษตรศาสตร์ราชบุรี	
ในพระราชูปถัมภ์	
กิจกรรมหลักที่ 1 : ส่งเสริม พัฒนาคุณภาพชีวิตบุตรของผู้ใช้แรงงาน	31
โครงการที่ 2 : โครงการส่งเสริมให้ผู้สูงอายุเข้าถึงระบบการคุ้มครองทางสังคม	31
กิจกรรมหลักที่ 1 : ส่งเสริมสิทธิหน้าที่แก่แรงงานสูงอายุและแรงงานนอกระบบ	31
กลุ่มผู้สูงอายุ (60 ปีขึ้นไป)	
โครงการที่ 3 : โครงการส่งเสริมสวัสดิการเพื่อเตรียมความพร้อมเข้าสู่การเกษียณ	32
อย่างมีคุณภาพของประชากรวัยแรงงานอายุ 25 - 59 ปี	
กิจกรรมหลักที่ 1 : ส่งเสริมการจัดสวัสดิการเพื่อสุขภาพแรงงาน	32
ในสถานประกอบกิจการ	
กิจกรรมหลักที่ 2 : ส่งเสริมคุณภาพชีวิตด้านความปลอดภัยและสุขภาพอนามัย	32
ของแรงงานก่อนยามสูงอายุ	
กิจกรรมหลักที่ 3 : ส่งเสริมสวัสดิการแรงงานเพื่อเตรียมความพร้อม	32
เข้าสู่การเกษียณอย่างมีคุณภาพ	
โครงการที่ 4 : โครงการจัดสวัสดิการเพื่อพัฒนาคุณภาพชีวิตแรงงานและครอบครัว	33
กิจกรรมหลักที่ 1 : ส่งเสริมการจัดสวัสดิการเพื่อพัฒนาคุณภาพชีวิตแรงงาน	33
กิจกรรมหลักที่ 2 : ส่งเสริมและพัฒนาศักยภาพแรงงานในภาคอุตสาหกรรม	33

แผนงาน :	ยุทธศาสตร์สร้างหลักประกันทางสังคม	34
	โครงการที่ 1 : โครงการความปลอดภัยและอาชีวอนามัยของประเทศไทย (Safety Thailand)	34
	กิจกรรมหลักที่ 1 : ขับเคลื่อนและยกระดับการบริหารจัดการด้านความปลอดภัย	34
	และอาชีวอนามัยในสถานประกอบการ	
	โครงการที่ 2 : โครงการพัฒนาระบบการบริหารจัดการ เพื่อยกระดับคุณภาพชีวิต	35
	แรงงานนอกระบบ	
	กิจกรรมหลักที่ 1 : พัฒนาระบบการบริหารจัดการเพื่อยกระดับคุณภาพชีวิต	35
	แรงงานนอกระบบ	
	โครงการที่ 3 : โครงการยกระดับคุณภาพชีวิตและผลิตภาพแรงงาน	36
	กิจกรรมหลักที่ 1 : ส่งเสริมและพัฒนาศักยภาพแรงงาน เพื่อเพิ่มคุณภาพชีวิต	36
	และผลิตภาพแรงงาน	
	โครงการที่ 4 : โครงการยกระดับความร่วมมือด้านความปลอดภัยและอาชีวอนามัย	36
	ระหว่างประเทศเพื่อเป็นหุ้นส่วนการพัฒนาที่ยั่งยืน	
	กิจกรรมหลักที่ 1 : ยกระดับความร่วมมือภาคีเครือข่ายด้านความปลอดภัย	36
	และอาชีวอนามัย	
	โครงการที่ 5 : โครงการส่งเสริมและสนับสนุนให้นายจ้างมีศักยภาพในการบริหารจัดการ	37
	ด้านแรงงาน	
	กิจกรรมหลักที่ 1 : พัฒนาสถานประกอบการให้มีระบบมาตรฐานแรงงานไทย	37
แผนงาน :	ยุทธศาสตร์พัฒนาบริการประชาชนและการพัฒนาประสิทธิภาพภาครัฐ	38
	โครงการที่ 1 : โครงการปรับเปลี่ยนบริการภาครัฐเป็นดิจิทัล	38
	กิจกรรมหลักที่ 1 : พัฒนาและเพิ่มขีดความสามารถในการให้บริการ	38
	ผ่านระบบดิจิทัล	
	โครงการที่ 2 : โครงการเพิ่มขีดความสามารถในการให้บริการประชาชนด้วย Digital ID	39
	กิจกรรมหลักที่ 1 : พัฒนา/ปรับปรุงบริการทางอิเล็กทรอนิกส์	39
แผนงาน :	บูรณาการป้องกัน ปรามปราม และแก้ไขปัญหายาเสพติด	40
	โครงการที่ 1 : โครงการส่งเสริมระบบการจัดการด้านยาเสพติดในสถานประกอบการ	40
	กิจกรรมหลักที่ 1 : สร้างความรู้ความเข้าใจเกี่ยวกับการป้องกัน	40
	และแก้ไขปัญหายาเสพติด	
	สรุปผลการใช้จ่ายงบประมาณรายจ่ายประจำปีงบประมาณ พ.ศ. 2568	42
	กรมสวัสดิการและคุ้มครองแรงงาน ณ วันที่ 30 กันยายน 2568	
	ปัญหา/อุปสรรคในการดำเนินงาน/แนวทางแก้ไข	43
ตารางที่ 1	ผลการปฏิบัติงานตามแผนราชการ ประจำปีงบประมาณ พ.ศ. 2568	45
	กรมสวัสดิการและคุ้มครองแรงงาน	
	รอบ 12 เดือน (1 ตุลาคม 2567 – 30 กันยายน 2568) ภาพรวมทั่วประเทศ	
ตารางที่ 2	สรุปจำนวนกิจกรรม/โครงการที่ดำเนินการ ประจำปีงบประมาณ พ.ศ. 2568	59
	กรมสวัสดิการและคุ้มครองแรงงาน	
	รอบ 12 เดือน (1 ตุลาคม 2567 – 30 กันยายน 2568) จำแนกตามหน่วยงาน	
ตารางที่ 3	ผลการปฏิบัติราชการ ประจำปีงบประมาณ พ.ศ. 2568	67
	กรมสวัสดิการและคุ้มครองแรงงาน	
	รอบ 12 เดือน (1 ตุลาคม 2567 – 30 กันยายน 2568) ภาพรวมทั่วประเทศ จำแนกตามเดือน	

ภาคผนวก	การคำนวณตัวชี้วัดระดับผลผลิตโครงการ/โครงการระดับผลผลิต (เชิงคุณภาพ)	94
(QR CODE)	การคำนวณตัวชี้วัดระดับเป้าหมายการให้บริการกรม	99
	การคำนวณตัวชี้วัดระดับผลสัมฤทธิ์กรม	104
	การคำนวณตัวชี้วัดระดับเป้าหมายการให้บริการกระทรวง	107
	การคำนวณตัวชี้วัดระดับผลสัมฤทธิ์กระทรวง	111
	ผลการปฏิบัติราชการ ประจำปีงบประมาณ พ.ศ. 2568	113
	กรมสวัสดิการและคุ้มครองแรงงาน รอบ 12 เดือน (1 ตุลาคม 2567 – 30 กันยายน 2568) ทั้งกิจกรรมนำส่งและไม่นำส่งผลผลิต จำแนกตามหน่วยงาน	
	รายงานผลการปฏิบัติงานและผลการใช้จ่ายงบประมาณ ประจำปีงบประมาณ พ.ศ. 2568	114
	กรมสวัสดิการและคุ้มครองแรงงาน รอบ 12 เดือน (1 ตุลาคม 2567 – 30 กันยายน 2568)	
	- แบบรายงาน สงป. 301	
	- แบบรายงาน สงป. 301 (แผนบูรณาการ)	
	- แบบรายงาน สงป. 302	
	- แบบรายงาน สงป. 302 (แผนบูรณาการ)	
	- แบบรายงาน สงป. 302/1 - รายละเอียด	

บทสรุปสำหรับผู้บริหาร

กองนโยบายและแผนงานได้รวบรวมและจัดทำข้อมูลผลการปฏิบัติราชการ ประจำปีงบประมาณ พ.ศ. 2568 กรมสวัสดิการและคุ้มครองแรงงาน (1 ตุลาคม 2567 - 30 กันยายน 2568) จากการรายงานผลการปฏิบัติงานในระบบคอมพิวเตอร์ของกรมสวัสดิการและคุ้มครองแรงงาน และจากแบบรายงานผลการปฏิบัติงานของหน่วยงานในสังกัด โดยปีงบประมาณ พ.ศ. 2568 กรมสวัสดิการและคุ้มครองแรงงาน ดำเนินงานภายใต้ 7 แผนงาน 1 ผลผลิต 14 โครงการระดับผลผลิต 1 รายการค่าใช้จ่ายบุคลากรภาครัฐ 3 ตัวชี้วัดผลสัมฤทธิ์กระทรวง 7 ตัวชี้วัดเป้าหมายการให้บริการกระทรวง 4 ตัวชี้วัดผลสัมฤทธิ์กรม 10 ตัวชี้วัดเป้าหมายการให้บริการกรม 27 ตัวชี้วัดผลผลิต/โครงการ (เชิงปริมาณ 18 ตัวชี้วัด และเชิงคุณภาพ 9 ตัวชี้วัด) 20 กิจกรรมหลัก และ 105 กิจกรรมย่อย (31 กิจกรรมย่อยนำส่งกิจกรรมหลัก หรือนำส่งผลผลิต/โครงการ หรือนำส่งเป้าหมายการให้บริการกรม และ 74 กิจกรรมย่อยไม่นำส่งกิจกรรมหลัก หรือไม่นำส่งผลผลิต/โครงการ หรือไม่นำส่งเป้าหมายการให้บริการกรม) พบว่า สามารถปฏิบัติงานในภาพรวมของกรมเป็นไปตามเป้าหมายกำหนดทั้งหมด มีรายละเอียดดังนี้

แผนงาน : พื้นฐานด้านการสร้างโอกาสและความเสมอภาคทางสังคม

ผลผลิตที่ 1 : แรงงานได้รับการคุ้มครองสิทธิ และนายจ้างมีการบริหารจัดการด้านแรงงานตามกฎหมาย สอดคล้องกับมาตรฐานแรงงาน

ตัวชี้วัดเชิงปริมาณ : จำนวนแรงงานได้รับการคุ้มครองตามกฎหมายแรงงาน มีสวัสดิการที่เหมาะสม ไม่น้อยกว่า 1,600,000 คน มีผลการปฏิบัติงาน 1,658,747 คน คิดเป็นร้อยละ 103.67 โดยมีหน่วยงานที่ร่วมดำเนินการทั้งหมด 98 หน่วยงาน ได้แก่ สำนักงานสวัสดิการและคุ้มครองแรงงานกรุงเทพมหานครพื้นที่ 10 พื้นที่ สำนักงานสวัสดิการและคุ้มครองแรงงานจังหวัด 76 จังหวัด และศูนย์ความปลอดภัยในการทำงานเขต 12 เขต สามารถปฏิบัติงานเป็นไปตามเป้าหมายที่กำหนดทั้ง 98 หน่วยงาน

ตัวชี้วัดเชิงคุณภาพ : ร้อยละของสถานประกอบกิจการที่ปฏิบัติตามกฎหมายแรงงาน ร้อยละ 96 มีผลการปฏิบัติงานร้อยละ 98.50 โดยมีหน่วยงานที่ร่วมดำเนินการทั้งหมด 98 หน่วยงาน ได้แก่ สำนักงานสวัสดิการและคุ้มครองแรงงานกรุงเทพมหานครพื้นที่ 10 พื้นที่ สำนักงานสวัสดิการและคุ้มครองแรงงานจังหวัด 76 จังหวัด และศูนย์ความปลอดภัยในการทำงานเขต 12 เขต สามารถปฏิบัติงานเป็นไปตามเป้าหมายที่กำหนดทั้ง 98 หน่วยงาน

กิจกรรมหลักที่ 1 : กำกับ ดูแลให้นายจ้างปฏิบัติตามกฎหมาย มีผลการปฏิบัติงาน 1,658,747 คน คิดเป็นร้อยละ 103.67 จากเป้าหมาย 1,600,000 คน โดยมีหน่วยงานที่ร่วมดำเนินการทั้งหมด 98 หน่วยงาน ได้แก่ สำนักงานสวัสดิการและคุ้มครองแรงงานกรุงเทพมหานครพื้นที่ 10 พื้นที่ สำนักงานสวัสดิการและคุ้มครองแรงงานจังหวัด 76 จังหวัด และศูนย์ความปลอดภัยในการทำงานเขต 12 เขต สามารถปฏิบัติงานเป็นไปตามเป้าหมายที่กำหนดทั้ง 98 หน่วยงาน

กิจกรรมหลักที่ 2 : พัฒนาการองค์ความรู้ด้านกฎหมายของกรมสวัสดิการและคุ้มครองแรงงาน มีผลการปฏิบัติงาน 673 คน คิดเป็นร้อยละ 134.60 จากเป้าหมาย 500 คน โดยหน่วยงานที่ดำเนินการ คือ กองนิติการ สามารถปฏิบัติงานเป็นไปตามเป้าหมายที่กำหนด

สำหรับผลการใช้จ่ายงบประมาณของผลผลิตที่ 1 แรงงานได้รับการคุ้มครองสิทธิ และนายจ้างมีการบริหารจัดการด้านแรงงานตามกฎหมาย สอดคล้องกับมาตรฐานแรงงาน ได้รับจัดสรรงบประมาณรายจ่าย ประจำปีงบประมาณ พ.ศ. 2568 วงเงิน 125,938,900 บาท มีผลการใช้จ่ายงบประมาณเป็นเงิน 125,938,900 บาท ซึ่งเป็นผลการใช้จ่ายเงินงบประมาณที่เป็นไปตามเป้าหมาย คิดเป็นร้อยละ 100

จากผลการปฏิบัติงานดังกล่าวทำให้เกิดผลลัพธ์ของการปฏิบัติงาน ดังนี้

เป้าหมายการให้บริการกรม : แรงงานทุกกลุ่มได้รับการคุ้มครองสิทธิตามกฎหมายอย่างเท่าเทียม ได้รับสวัสดิการที่เหมาะสม มีความปลอดภัยในการทำงาน และมีคุณภาพชีวิตที่ดี นายจ้างมีความรับผิดชอบ ต่อสังคมด้านแรงงานและเกิดความสงบสุขในภาคอุตสาหกรรม ประกอบด้วย 4 ตัวชี้วัด ได้แก่

1) จำนวนแรงงานได้รับการคุ้มครองตามกฎหมายแรงงาน มีสวัสดิการที่เหมาะสม ไม่น้อยกว่า 1,600,000 คน สามารถปฏิบัติงานได้ 1,658,747 คน คิดเป็นร้อยละ 103.67

2) อัตราการประสพอันตรายจากการทำงานลดลง (เทียบกับปีที่ผ่านมา) ร้อยละ 4 สามารถปฏิบัติงานได้ตามเป้าหมายกำหนด คิดเป็นร้อยละ 8.87

3) ร้อยละของสถานประกอบกิจการที่มีระบบบริหารจัดการด้านแรงงานที่มีความรับผิดชอบต่อสังคม ร้อยละ 100 สามารถปฏิบัติงานได้ตามเป้าหมายที่กำหนด คิดเป็นร้อยละ 100

4) ร้อยละของสถานประกอบกิจการที่มีข้อพิพาทแรงงานสามารถยุติได้โดยไม่มีกรณีนัดหยุดงานหรือปิดงาน ร้อยละ 90 สามารถปฏิบัติงานได้ตามเป้าหมายที่กำหนด คิดเป็นร้อยละ 94.92

ผลสัมฤทธิ์กรรม : แรงงานได้รับสิทธิประโยชน์ตามกฎหมายอย่างเท่าเทียม มีสวัสดิการที่เหมาะสม มีความปลอดภัยในการทำงาน ผู้ประกอบการมีความรับผิดชอบต่อสังคมด้านแรงงาน และทั้งสองฝ่ายอยู่ร่วมกันอย่างสมานฉันท์ ประกอบด้วย 4 ตัวชี้วัด ได้แก่

1) จำนวนแรงงานได้รับการคุ้มครองตามกฎหมายแรงงาน มีสวัสดิการที่เหมาะสม ไม่น้อยกว่า 1,600,000 คน สามารถปฏิบัติงานได้ 1,658,747 คน คิดเป็นร้อยละ 103.67

2) อัตราการประสพอันตรายจากการทำงานลดลง (เทียบกับปีที่ผ่านมา) ร้อยละ 4 สามารถปฏิบัติงานได้ตามเป้าหมายกำหนด คิดเป็นร้อยละ 8.87

3) ร้อยละของสถานประกอบกิจการที่มีระบบบริหารจัดการด้านแรงงานที่มีความรับผิดชอบต่อสังคม ร้อยละ 100 สามารถปฏิบัติงานได้ตามเป้าหมายที่กำหนด คิดเป็นร้อยละ 100

4) ร้อยละของสถานประกอบกิจการที่มีข้อพิพาทแรงงานสามารถยุติได้โดยไม่มีกรณีนัดหยุดงานหรือปิดงาน ร้อยละ 90 สามารถปฏิบัติงานได้ตามเป้าหมายที่กำหนด คิดเป็นร้อยละ 94.92

เป้าหมายการให้บริการกระทรวง : แรงงานมีหลักประกันทางสังคม ได้รับความคุ้มครอง มีความปลอดภัย และมีคุณภาพชีวิตที่ดี ประกอบด้วย 2 ตัวชี้วัด ได้แก่

1) ร้อยละของสถานประกอบกิจการที่ปฏิบัติตามถูกต้องตามกฎหมายแรงงาน ร้อยละ 96 สามารถปฏิบัติงานได้ตามเป้าหมายที่กำหนด คิดเป็นร้อยละ 98.50

2) อัตราการประสพอันตรายจากการทำงานลดลงจากปีที่ผ่านมา ร้อยละ 4 สามารถปฏิบัติงานได้ตามเป้าหมายที่กำหนด คิดเป็นร้อยละ 8.87

ผลสัมฤทธิ์กระทรวง : แรงงานไทยได้รับการคุ้มครองและมีหลักประกันทางสังคมเพิ่มขึ้น ประกอบด้วย 2 ตัวชี้วัด ได้แก่

1) ร้อยละของสถานประกอบกิจการที่ปฏิบัติตามถูกต้องตามกฎหมายแรงงาน ร้อยละ 96 สามารถปฏิบัติงานได้ตามเป้าหมายที่กำหนด คิดเป็นร้อยละ 98.50

2) อัตราการประสพอันตรายจากการทำงานลดลงจากปีที่ผ่านมา ร้อยละ 4 สามารถปฏิบัติงานได้ตามเป้าหมายที่กำหนด คิดเป็นร้อยละ 8.87

แผนงาน : ยุทธศาสตร์จัดการปัญหาแรงงานต่างด้าวและการค้ามนุษย์

โครงการระดับผลผลิตที่ 1 : โครงการป้องกันและแก้ไขปัญหาการค้ามนุษย์ด้านแรงงานและการใช้แรงงานเด็กในรูปแบบที่เลวร้าย

ตัวชี้วัดเชิงปริมาณ : (1) จำนวนแรงงานที่เป็นกลุ่มเสี่ยงได้รับการส่งเสริม พัฒนาและกำกับดูแล ให้ได้รับการคุ้มครองตามกฎหมาย จำนวน 41,800 คน มีผลการปฏิบัติงาน 44,102 คน คิดเป็นร้อยละ 105.51 โดยมีหน่วยงานที่ร่วมดำเนินการทั้งหมด 86 หน่วยงาน ได้แก่ สำนักงานสวัสดิการและคุ้มครองแรงงานกรุงเทพมหานครพื้นที่ 10 พื้นที่ และสำนักงานสวัสดิการและคุ้มครองแรงงานจังหวัด 76 จังหวัด สามารถปฏิบัติงานเป็นไปตามเป้าหมายที่กำหนดทั้ง 86 หน่วยงาน

ตัวชี้วัดเชิงปริมาณ : (2) จำนวนสถานประกอบกิจการที่ได้รับการส่งเสริมความรู้ด้านแนวปฏิบัติการใช้แรงงานที่ดี (GLP) จำนวน 3,000 แห่ง มีผลการปฏิบัติงาน 3,131 แห่ง คิดเป็นร้อยละ 104.37 โดยมีหน่วยงานที่ร่วมดำเนินการทั้งหมด 86 หน่วยงาน ได้แก่ สำนักงานสวัสดิการและคุ้มครองแรงงาน

กรุงเทพมหานครพื้นที่ 10 พื้นที่ และสำนักงานสวัสดิการและคุ้มครองแรงงานจังหวัด 76 จังหวัด สามารถปฏิบัติงานเป็นไปตามเป้าหมายที่กำหนดทั้ง 86 หน่วยงาน

ตัวชี้วัดเชิงคุณภาพ : ร้อยละของสถานประกอบกิจการกลุ่มเสี่ยงที่ปฏิบัติไม่ถูกต้องและดำเนินการให้ปฏิบัติถูกต้องตามกฎหมาย ร้อยละ 100 มีผลการปฏิบัติงานเป็นไปตามเป้าหมายที่กำหนดร้อยละ 100 โดยมีหน่วยงานที่ร่วมดำเนินการทั้งหมด 86 หน่วยงาน ได้แก่ สำนักงานสวัสดิการและคุ้มครองแรงงานกรุงเทพมหานครพื้นที่ 10 พื้นที่ และสำนักงานสวัสดิการและคุ้มครองแรงงานจังหวัด 76 จังหวัด สามารถปฏิบัติงานเป็นไปตามเป้าหมายที่กำหนดทั้ง 86 หน่วยงาน

กิจกรรมหลักที่ 1 : ขับเคลื่อนการป้องกันและแก้ไขปัญหาการใช้แรงงานเด็กในรูปแบบที่เลวร้าย มีผลการปฏิบัติงาน 6,051 คน คิดเป็นร้อยละ 104.33 จากเป้าหมาย 5,800 คน โดยมีหน่วยงานที่ร่วมดำเนินการทั้งหมด 86 หน่วยงาน ได้แก่ สำนักงานสวัสดิการและคุ้มครองแรงงานกรุงเทพมหานครพื้นที่ 10 พื้นที่ และสำนักงานสวัสดิการและคุ้มครองแรงงานจังหวัด 76 จังหวัด สามารถปฏิบัติงานเป็นไปตามเป้าหมายที่กำหนดทั้ง 86 หน่วยงาน

กิจกรรมหลักที่ 2 : ส่งเสริม พัฒนา และกำกับดูแลให้แรงงานที่เป็นกลุ่มเสี่ยงได้รับการคุ้มครองตามกฎหมาย ซึ่งมี 2 ตัวชี้วัด ประกอบด้วย (1) จำนวนแรงงานที่เป็นกลุ่มเสี่ยงที่ได้รับการส่งเสริม พัฒนาและกำกับดูแลที่ได้รับการคุ้มครองตามกฎหมาย จำนวน 36,000 คน มีผลการปฏิบัติงาน 38,051 คน คิดเป็นร้อยละ 105.70 และ (2) จำนวนสถานประกอบกิจการที่ได้รับการส่งเสริมความรู้ด้านแนวปฏิบัติการใช้แรงงานที่ดี (GLP) จำนวน 3,000 แห่ง มีผลการปฏิบัติงาน 3,131 แห่ง คิดเป็นร้อยละ 104.37 โดยมีหน่วยงานที่ร่วมดำเนินการทั้งหมด 86 หน่วยงาน ได้แก่ สำนักงานสวัสดิการและคุ้มครองแรงงานกรุงเทพมหานครพื้นที่ 10 พื้นที่ และสำนักงานสวัสดิการและคุ้มครองแรงงานจังหวัด 76 จังหวัด สามารถปฏิบัติงานเป็นไปตามเป้าหมายที่กำหนดทั้ง 86 หน่วยงาน

สำหรับผลการใช้จ่ายงบประมาณของโครงการป้องกันและแก้ไขปัญหาการค้ามนุษย์ด้านแรงงานและการใช้แรงงานเด็กในรูปแบบที่เลวร้าย ได้รับจัดสรรงบประมาณรายจ่ายประจำปีงบประมาณ พ.ศ. 2568 วงเงิน 22,355,000 บาท มีผลการใช้จ่ายงบประมาณเป็นเงิน 22,355,000 บาท ซึ่งเป็นผลการใช้จ่ายเงินงบประมาณที่เป็นไปตามเป้าหมาย คิดเป็นร้อยละ 100

จากผลการปฏิบัติงานดังกล่าวทำให้เกิดผลลัพธ์ของการปฏิบัติงาน ดังนี้

เป้าหมายการให้บริการกรม : ปัญหาการค้ามนุษย์ด้านแรงงานและปัญหาเสพติดในสถานประกอบกิจการได้รับการป้องกันและแก้ไข ประกอบด้วย 1 ตัวชี้วัด คือ ร้อยละของแรงงานกลุ่มเสี่ยงที่ตกเป็นเหยื่อต่อการค้ามนุษย์ด้านแรงงานได้รับการคุ้มครอง ร้อยละ 100 สามารถปฏิบัติงานได้ร้อยละ 100

โครงการระดับผลผลิตที่ 2 : โครงการคุ้มครองสิทธิแรงงานประมงทะเล

ตัวชี้วัดเชิงปริมาณ : จำนวนแรงงานในเรือประมงทะเลที่ได้รับการคุ้มครองตามกฎหมายแรงงาน จำนวน 4,000 คน มีผลการปฏิบัติงาน 5,422 คน คิดเป็นร้อยละ 135.55 โดยมีหน่วยงานที่ร่วมดำเนินการทั้งหมด 22 หน่วยงาน ได้แก่ สำนักงานสวัสดิการและคุ้มครองแรงงานจังหวัด 22 จังหวัดชายทะเล สามารถปฏิบัติงานเป็นไปตามเป้าหมายที่กำหนดทั้ง 22 หน่วยงาน

ตัวชี้วัดเชิงคุณภาพ : ร้อยละของเรือประมงทะเลที่ปฏิบัติไม่ถูกต้องและดำเนินการให้เรือประมงทะเลปฏิบัติถูกต้องตามกฎหมายแรงงาน ร้อยละ 100 สามารถปฏิบัติงานได้ร้อยละ 100 โดยมีหน่วยงานที่ร่วมดำเนินการทั้งหมด 22 หน่วยงาน ได้แก่ สำนักงานสวัสดิการและคุ้มครองแรงงานจังหวัด 22 จังหวัดชายทะเล สามารถปฏิบัติงานเป็นไปตามเป้าหมายที่กำหนดทั้ง 22 หน่วยงาน

กิจกรรมหลักที่ 1 : กำกับ ดูแล แรงงานในเรือประมงทะเลที่ได้รับการคุ้มครองตามกฎหมายแรงงาน มีผลการปฏิบัติงาน 5,422 คน คิดเป็นร้อยละ 135.55 จากเป้าหมาย 4,000 คน โดยมีหน่วยงานที่ร่วมดำเนินการทั้งหมด 22 หน่วยงาน ได้แก่ สำนักงานสวัสดิการและคุ้มครองแรงงานจังหวัด 22 จังหวัดชายทะเล สามารถปฏิบัติงานเป็นไปตามเป้าหมายที่กำหนดทั้ง 22 หน่วยงาน

สำหรับผลการใช้จ่ายงบประมาณของโครงการคุ้มครองสิทธิแรงงานประมงทะเล ได้รับจัดสรรงบประมาณรายจ่ายประจำปีงบประมาณ พ.ศ. 2568 วงเงิน 13,569,000 บาท มีผลการใช้จ่ายงบประมาณเป็นเงิน 13,569,000 บาท ซึ่งเป็นผลการใช้จ่ายเงินงบประมาณที่เป็นไปตามเป้าหมาย คิดเป็นร้อยละ 100

แผนงาน : ยุทธศาสตร์พัฒนาศักยภาพคนตลอดช่วงชีวิต

**โครงการระดับผลผลิตที่ 1 : โครงการพัฒนาเด็กปฐมวัยศูนย์เด็กเล็กวิทยาเขตสิรินธรราชวิทยาลัย
ในพระราชูปถัมภ์**

ตัวชี้วัดเชิงปริมาณ : จำนวนผู้ใช้แรงงานที่มีบุตรอยู่ในความดูแลของศูนย์เด็กเล็กวิทยาเขตสิรินธรราชวิทยาลัยในพระราชูปถัมภ์ จำนวน 1,500 คน มีผลการปฏิบัติงาน 1,604 คน คิดเป็นร้อยละ 106.93 โดยหน่วยงานที่ดำเนินการ คือ กองสวัสดิการแรงงาน ซึ่งสามารถปฏิบัติงานเป็นไปตามเป้าหมายที่กำหนด

ตัวชี้วัดเชิงคุณภาพ : ร้อยละของความพึงพอใจของผู้ใช้แรงงานที่มีบุตรอยู่ในความดูแลของศูนย์เด็กเล็กวิทยาเขตสิรินธรราชวิทยาลัยในพระราชูปถัมภ์ ร้อยละ 80 สามารถปฏิบัติงานได้ร้อยละ 80.17 โดยหน่วยงานที่ดำเนินการ คือ กองสวัสดิการแรงงาน ซึ่งสามารถปฏิบัติงานเป็นไปตามเป้าหมายที่กำหนด

กิจกรรมหลักที่ 1 : ส่งเสริม พัฒนาคุณภาพชีวิตบุตรของผู้ใช้แรงงาน มีผลการปฏิบัติงาน 1,604 คน คิดเป็นร้อยละ 106.93 จากเป้าหมาย 1,500 คน โดยหน่วยงานที่ดำเนินการ คือ กองสวัสดิการแรงงาน ซึ่งสามารถปฏิบัติงานเป็นไปตามเป้าหมายที่กำหนด

สำหรับผลการใช้จ่ายงบประมาณของโครงการพัฒนาเด็กปฐมวัยศูนย์เด็กเล็กวิทยาเขตสิรินธรราชวิทยาลัยในพระราชูปถัมภ์ ได้รับจัดสรรงบประมาณรายจ่ายประจำปีงบประมาณ พ.ศ. 2568 วงเงิน 9,068,700 บาท มีผลการใช้จ่ายงบประมาณเป็นเงิน 9,068,700 บาท ซึ่งเป็นผลการใช้จ่ายเงินงบประมาณที่เป็นไปตามเป้าหมายคิดเป็นร้อยละ 100

โครงการระดับผลผลิตที่ 2 : โครงการส่งเสริมให้ผู้สูงอายุเข้าถึงระบบการคุ้มครองทางสังคม

ตัวชี้วัดเชิงปริมาณ : จำนวนแรงงานสูงอายุและแรงงานนอกระบบกลุ่มผู้สูงอายุ (60 ปีขึ้นไป) ได้รับการส่งเสริมให้เข้าถึงระบบการคุ้มครองทางสังคม จำนวน 660 คน มีผลการปฏิบัติงาน 683 คน คิดเป็นร้อยละ 103.48 โดยมีหน่วยงานที่ร่วมดำเนินการทั้งหมด 77 หน่วยงาน ได้แก่ กองคุ้มครองแรงงานนอกระบบ และสำนักงานสวัสดิการและคุ้มครองแรงงานจังหวัด 76 จังหวัด สามารถปฏิบัติงานเป็นไปตามเป้าหมายที่กำหนดทั้ง 77 หน่วยงาน

กิจกรรมหลักที่ 1 : ส่งเสริมสิทธิหน้าที่แก่แรงงานสูงอายุและแรงงานนอกระบบกลุ่มผู้สูงอายุ (60 ปีขึ้นไป) มีผลการปฏิบัติงาน 683 คน คิดเป็นร้อยละ 103.48 จากเป้าหมาย 660 คน โดยมีหน่วยงานที่ร่วมดำเนินการทั้งหมด 77 หน่วยงาน ได้แก่ กองคุ้มครองแรงงานนอกระบบ และสำนักงานสวัสดิการและคุ้มครองแรงงานจังหวัด 76 จังหวัด สามารถปฏิบัติงานเป็นไปตามเป้าหมายที่กำหนดทั้ง 77 หน่วยงาน

สำหรับผลการใช้จ่ายงบประมาณของโครงการส่งเสริมให้ผู้สูงอายุเข้าถึงระบบการคุ้มครองทางสังคม ได้รับจัดสรรงบประมาณรายจ่ายประจำปีงบประมาณ พ.ศ. 2568 วงเงิน 1,399,400 บาท มีผลการใช้จ่ายงบประมาณเป็นเงิน 1,399,400 บาท ซึ่งเป็นผลการใช้จ่ายเงินงบประมาณที่เป็นไปตามเป้าหมายคิดเป็นร้อยละ 100

โครงการระดับผลผลิตที่ 3 : โครงการส่งเสริมสวัสดิการเพื่อเตรียมความพร้อมเข้าสู่การเกษียณอย่างมีคุณภาพของประชากรวัยแรงงานอายุ 25 – 59 ปี

ตัวชี้วัดเชิงปริมาณ : จำนวนแรงงานกลุ่มเป้าหมายได้รับการเสริมสร้างองค์ความรู้เพื่อเตรียมความพร้อมเข้าสู่การเกษียณอย่างมีคุณภาพ จำนวน 9,000 คน มีผลการปฏิบัติงาน 9,248 คน คิดเป็นร้อยละ 102.76 โดยมีหน่วยงานที่ร่วมดำเนินการทั้งหมด 86 หน่วยงาน ได้แก่ สำนักงานสวัสดิการและคุ้มครองแรงงานกรุงเทพมหานครพื้นที่ 10 พื้นที่ และสำนักงานสวัสดิการและคุ้มครองแรงงานจังหวัด 76 จังหวัด สามารถปฏิบัติงานเป็นไปตามเป้าหมายที่กำหนดทั้ง 86 หน่วยงาน

กิจกรรมหลักที่ 1 : ส่งเสริมการจัดสวัสดิการเพื่อสุขภาพแรงงานในสถานประกอบการกิจการ มีผลการปฏิบัติงาน 2,580 คน คิดเป็นร้อยละ 103.20 จากเป้าหมาย 2,500 คน โดยมีหน่วยงานที่ร่วมดำเนินการทั้งหมด 86 หน่วยงาน ได้แก่ สำนักงานสวัสดิการและคุ้มครองแรงงานกรุงเทพมหานครพื้นที่ 10 พื้นที่ และสำนักงานสวัสดิการและคุ้มครองแรงงานจังหวัด 76 จังหวัด สามารถปฏิบัติงานเป็นไปตามเป้าหมายที่กำหนดทั้ง 86 หน่วยงาน

กิจกรรมหลักที่ 2 : ส่งเสริมคุณภาพชีวิตด้านความปลอดภัยและสุขภาพอนามัยของแรงงาน ก่อนวัยสูงอายุ มีผลการปฏิบัติงาน 1,036 คน คิดเป็นร้อยละ 103.60 จากเป้าหมาย 1,000 คน โดยมีหน่วยงานที่ร่วมดำเนินการทั้งหมด 17 หน่วยงาน ได้แก่ สำนักงานสวัสดิการและคุ้มครองแรงงานจังหวัด 17 จังหวัด ในภาคเหนือ สามารถปฏิบัติงานเป็นไปตามเป้าหมายที่กำหนดทั้ง 17 หน่วยงาน

กิจกรรมหลักที่ 3 : ส่งเสริมสวัสดิการแรงงานเพื่อเตรียมความพร้อมเข้าสู่การเกษียณอย่างมีคุณภาพ มีผลการปฏิบัติงาน 5,632 คน คิดเป็นร้อยละ 102.40 จากเป้าหมาย 5,500 คน โดยมีหน่วยงานที่ร่วมดำเนินการทั้งหมด 86 หน่วยงาน ได้แก่ สำนักงานสวัสดิการและคุ้มครองแรงงานกรุงเทพมหานครพื้นที่ 10 พื้นที่ และสำนักงานสวัสดิการและคุ้มครองแรงงานจังหวัด 76 จังหวัด สามารถปฏิบัติงานเป็นไปตามเป้าหมายที่กำหนดทั้ง 86 หน่วยงาน

สำหรับผลการใช้จ่ายงบประมาณของโครงการส่งเสริมสวัสดิการเพื่อเตรียมความพร้อมเข้าสู่การเกษียณอย่างมีคุณภาพของประชากรวัยแรงงานอายุ 25 – 59 ปี ได้รับจัดสรรงบประมาณรายจ่ายประจำปีงบประมาณ พ.ศ. 2568 วงเงิน 3,481,500 บาท มีผลการใช้จ่ายงบประมาณเป็นเงิน 3,481,500 บาท ซึ่งเป็นผลการใช้จ่ายเงินงบประมาณที่เป็นไปตามเป้าหมายคิดเป็นร้อยละ 100

โครงการระดับผลผลิตที่ 4 : โครงการจัดสวัสดิการเพื่อพัฒนาคุณภาพชีวิตแรงงานและครอบครัว

ตัวชี้วัดเชิงปริมาณ : จำนวนแรงงานหญิงมีความรู้ด้านการดูแลสุขภาพขั้นพื้นฐานด้วยตนเอง จำนวน 4,000 คน มีผลการปฏิบัติงาน 4,184 คน คิดเป็นร้อยละ 104.60 โดยมีหน่วยงานที่ร่วมดำเนินการทั้งหมด 86 หน่วยงาน ได้แก่ สำนักงานสวัสดิการและคุ้มครองแรงงานกรุงเทพมหานครพื้นที่ 10 พื้นที่ และสำนักงานสวัสดิการและคุ้มครองแรงงานจังหวัด 76 จังหวัด สามารถปฏิบัติงานเป็นไปตามเป้าหมายที่กำหนดทั้ง 86 หน่วยงาน

กิจกรรมหลักที่ 1 : ส่งเสริมการจัดสวัสดิการเพื่อพัฒนาคุณภาพชีวิตแรงงาน มีผลการปฏิบัติงาน 3,075 คน คิดเป็นร้อยละ 102.50 จากเป้าหมาย 3,000 คน โดยมีหน่วยงานที่ร่วมดำเนินการทั้งหมด 86 หน่วยงาน ได้แก่ สำนักงานสวัสดิการและคุ้มครองแรงงานกรุงเทพมหานครพื้นที่ 10 พื้นที่ และสำนักงานสวัสดิการและคุ้มครองแรงงานจังหวัด 76 จังหวัด สามารถปฏิบัติงานเป็นไปตามเป้าหมายที่กำหนดทั้ง 86 หน่วยงาน

กิจกรรมหลักที่ 2 : ส่งเสริมและพัฒนาศักยภาพแรงงานในภาคอุตสาหกรรม มีผลการปฏิบัติงาน 1,109 คน คิดเป็นร้อยละ 110.90 จากเป้าหมาย 1,000 คน โดยมีหน่วยงานที่ร่วมดำเนินการทั้งหมด 77 หน่วยงาน ได้แก่ กองคุ้มครองแรงงาน และสำนักงานสวัสดิการและคุ้มครองแรงงานจังหวัด 76 จังหวัด สามารถปฏิบัติงานเป็นไปตามเป้าหมายที่กำหนดทั้ง 77 หน่วยงาน

สำหรับผลการใช้จ่ายงบประมาณของโครงการจัดสวัสดิการเพื่อพัฒนาคุณภาพชีวิตแรงงานและครอบครัว ได้รับจัดสรรงบประมาณรายจ่ายประจำปีงบประมาณ พ.ศ. 2568 วงเงิน 4,871,200 บาท มีผลการใช้จ่ายงบประมาณเป็นเงิน 4,871,200 บาท ซึ่งเป็นผลการใช้จ่ายเงินงบประมาณที่เป็นไปตามเป้าหมายคิดเป็นร้อยละ 100

จากผลการปฏิบัติงานดังกล่าวทำให้เกิดผลลัพธ์ของการปฏิบัติงาน ดังนี้

เป้าหมายการให้บริการกรม : แรงงานได้รับการพัฒนาคุณภาพชีวิตและความอบอุ่นในครอบครัว ประกอบด้วย 1 ตัวชี้วัด คือ จำนวนแรงงานที่ได้รับการพัฒนาคุณภาพชีวิตและความอบอุ่นในครอบครัว จำนวน 15,160 คน มีผลการปฏิบัติงาน 15,719 คน คิดเป็นร้อยละ 103.69

เป้าหมายการให้บริการกระทรวง : ประชาชนวัยแรงงาน มีศักยภาพสูง มีงานทำสอดคล้องกับความต้องการของตลาดแรงงานและได้รับการพัฒนาคุณภาพชีวิตอย่างเหมาะสม ประกอบด้วย 1 ตัวชี้วัด คือ จำนวนแรงงานที่ได้รับการพัฒนาคุณภาพชีวิตและความอบอุ่นในครอบครัว จำนวน 15,160 คน มีผลการปฏิบัติงาน 15,719 คน คิดเป็นร้อยละ 103.69

แผนงาน : ยุทธศาสตร์สร้างหลักประกันทางสังคม

โครงการระดับผลผลิตที่ 1 : โครงการความปลอดภัยและอาชีวอนามัยของประเทศไทย (Safety Thailand)

ตัวชี้วัดเชิงปริมาณ : จำนวนแรงงานที่ได้รับการสร้างการรับรู้มาตรการเชิงป้องกันด้านความปลอดภัย อาชีวอนามัย และสภาพแวดล้อมในการทำงาน จำนวน 180,000 คน มีผลการปฏิบัติงาน 246,680 คน คิดเป็นร้อยละ 137.04 โดยมีหน่วยงานที่ร่วมดำเนินการทั้งหมด 99 หน่วยงาน ได้แก่ กองความปลอดภัยแรงงาน สำนักงานสวัสดิการและคุ้มครองแรงงานกรุงเทพมหานครพื้นที่ 10 พื้นที่ สำนักงานสวัสดิการและคุ้มครองแรงงานจังหวัด 76 จังหวัด และศูนย์ความปลอดภัยในการทำงานเขต 12 เขต สามารถปฏิบัติงานเป็นไปตามเป้าหมายที่กำหนดทั้ง 99 หน่วยงาน

ตัวชี้วัดเชิงคุณภาพ : อัตราการประสพอันตรายจากการทำงานลดลง (เทียบกับปีที่ผ่านมา) ร้อยละ 4 สามารถปฏิบัติงานได้ตามเป้าหมายที่กำหนด คิดเป็นร้อยละ 8.87

กิจกรรมหลักที่ 1 : ขับเคลื่อนและยกระดับการบริหารจัดการด้านความปลอดภัยและอาชีวอนามัย ในสถานประกอบกิจการ มีผลการปฏิบัติงาน 246,680 คน คิดเป็นร้อยละ 137.04 จากเป้าหมาย 180,000 คน โดยมีหน่วยงานที่ร่วมดำเนินการทั้งหมด 99 หน่วยงาน ได้แก่ กองความปลอดภัยแรงงาน สำนักงานสวัสดิการและคุ้มครองแรงงานกรุงเทพมหานครพื้นที่ 10 พื้นที่ สำนักงานสวัสดิการและคุ้มครองแรงงานจังหวัด 76 จังหวัด และศูนย์ความปลอดภัยในการทำงานเขต 12 เขต สามารถปฏิบัติงานเป็นไปตามเป้าหมายที่กำหนดทั้ง 99 หน่วยงาน

สำหรับผลการใช้จ่ายงบประมาณของโครงการความปลอดภัยและอาชีวอนามัยของประเทศไทย (Safety Thailand) ได้รับจัดสรรงบประมาณรายจ่ายประจำปีงบประมาณ พ.ศ. 2568 วงเงิน 49,543,600 บาท มีผลการใช้จ่ายงบประมาณเป็นเงิน 49,543,600 บาท ซึ่งเป็นผลการใช้จ่ายเงินงบประมาณที่เป็นไปตามเป้าหมาย คิดเป็นร้อยละ 100

โครงการระดับผลผลิตที่ 2 : โครงการพัฒนาระบบการบริหารจัดการเพื่อยกระดับคุณภาพชีวิตแรงงานนอกระบบ

ตัวชี้วัดเชิงปริมาณ : จำนวนแรงงานนอกระบบ เครือข่ายแรงงานนอกระบบและผู้ที่เกี่ยวข้อง ที่ได้รับการคุ้มครองและส่งเสริมเพื่อยกระดับคุณภาพชีวิต จำนวน 4,500 คน มีผลการปฏิบัติงาน 4,670 คน คิดเป็นร้อยละ 103.78 โดยมีหน่วยงานที่ร่วมดำเนินการทั้งหมด 86 หน่วยงาน ได้แก่ สำนักงานสวัสดิการและคุ้มครองแรงงานกรุงเทพมหานครพื้นที่ 10 พื้นที่ สำนักงานสวัสดิการและคุ้มครองแรงงานจังหวัด 76 จังหวัด สามารถปฏิบัติงานเป็นไปตามเป้าหมายที่กำหนดทั้ง 86 หน่วยงาน

กิจกรรมหลักที่ 1 : พัฒนาระบบการบริหารจัดการเพื่อยกระดับคุณภาพชีวิตแรงงานนอกระบบ มีผลการปฏิบัติงาน 4,670 คน คิดเป็นร้อยละ 103.78 จากเป้าหมาย 4,500 คน โดยมีหน่วยงานที่ร่วมดำเนินการทั้งหมด 86 หน่วยงาน ได้แก่ สำนักงานสวัสดิการและคุ้มครองแรงงานกรุงเทพมหานครพื้นที่ 10 พื้นที่ และสำนักงานสวัสดิการและคุ้มครองแรงงานจังหวัด 76 จังหวัด สามารถปฏิบัติงานเป็นไปตามเป้าหมายที่กำหนดทั้ง 86 หน่วยงาน

สำหรับผลการใช้จ่ายงบประมาณของโครงการพัฒนาระบบการบริหารจัดการเพื่อยกระดับคุณภาพชีวิตแรงงานนอกระบบ ได้รับจัดสรรงบประมาณรายจ่ายประจำปีงบประมาณ พ.ศ. 2568 วงเงิน 5,474,200 บาท มีผลการใช้จ่ายงบประมาณเป็นเงิน 5,474,200 บาท ซึ่งเป็นผลการใช้จ่ายเงินงบประมาณที่เป็นไปตามเป้าหมาย คิดเป็นร้อยละ 100

โครงการระดับผลผลิตที่ 3 : โครงการยกระดับคุณภาพชีวิตและผลิตภาพแรงงาน

ตัวชี้วัดเชิงปริมาณ : จำนวนแรงงานที่ได้รับการส่งเสริมคุณภาพชีวิตและผลิตภาพแรงงาน มีผลการปฏิบัติงาน 257,717 คน คิดเป็นร้อยละ 103.09 จากเป้าหมาย 250,000 คน โดยมีหน่วยงานที่ร่วมดำเนินการทั้งหมด 87 หน่วยงาน ได้แก่ สำนักแรงงานสัมพันธ์ สำนักงานสวัสดิการและคุ้มครองแรงงาน กรุงเทพมหานครพื้นที่ 10 พื้นที่ และสำนักงานสวัสดิการและคุ้มครองแรงงานจังหวัด 76 จังหวัด สามารถปฏิบัติงานเป็นไปตามเป้าหมายที่กำหนดทั้ง 87 หน่วยงาน

กิจกรรมหลักที่ 1 : ส่งเสริมและพัฒนาศักยภาพแรงงานเพื่อเพิ่มคุณภาพชีวิตและผลิตภาพแรงงาน มีผลการปฏิบัติงาน 257,717 คน คิดเป็นร้อยละ 103.09 จากเป้าหมาย 250,000 คน โดยมีหน่วยงานที่ร่วม

ดำเนินการทั้งหมด 87 หน่วยงาน ได้แก่ สำนักงานแรงงานสัมพันธ์ สำนักงานสวัสดิการและคุ้มครองแรงงาน กรุงเทพมหานครพื้นที่ 10 พื้นที่ และสำนักงานสวัสดิการและคุ้มครองแรงงานจังหวัด 76 จังหวัด สามารถปฏิบัติงานเป็นไปตามเป้าหมายที่กำหนดทั้ง 87 หน่วยงาน

สำหรับผลการใช้จ่ายงบประมาณของโครงการยกระดับคุณภาพชีวิตและผลิตภาพแรงงาน ได้รับจัดสรรงบประมาณรายจ่ายประจำปีงบประมาณ พ.ศ. 2568 วงเงิน 11,161,900 บาท มีผลการใช้จ่ายงบประมาณเป็นเงิน 11,161,900 บาท ซึ่งเป็นผลการใช้จ่ายเงินงบประมาณที่เป็นไปตามเป้าหมาย คิดเป็นร้อยละ 100

โครงการระดับผลผลิตที่ 4 : โครงการยกระดับความร่วมมือด้านความปลอดภัยและอาชีวอนามัยระหว่างประเทศเพื่อเป็นหุ้นส่วนการพัฒนาที่ยั่งยืน

ตัวชี้วัดเชิงปริมาณ : (1) จำนวนแรงงานได้รับการคุ้มครองให้มีความปลอดภัยในการทำงานและมีคุณภาพชีวิตที่ดี จำนวน 100,000 คน มีผลการปฏิบัติงาน 254,236 คิดเป็นร้อยละ 254.24 โดยหน่วยงานที่ดำเนินการ คือ กองความปลอดภัยแรงงาน สามารถปฏิบัติงานเป็นไปตามเป้าหมายที่กำหนด

ตัวชี้วัดเชิงปริมาณ : (2) จำนวนระบบแรงงานที่ได้รับการปรับปรุงและพัฒนาด้านความปลอดภัยและอาชีวอนามัย จำนวน 3 ระบบ มีผลการปฏิบัติงาน 3 ระบบ คิดเป็นร้อยละ 100 โดยหน่วยงานที่ดำเนินการ คือ ได้แก่ กองความปลอดภัยแรงงาน สามารถปฏิบัติงานเป็นไปตามเป้าหมายที่กำหนด

ตัวชี้วัดเชิงคุณภาพ : ร้อยละความพึงพอใจของผู้รับบริการที่มีต่อเว็บไซต์และระบบด้านความปลอดภัยและอาชีวอนามัย ไม่น้อยกว่า ร้อยละ 80 สามารถปฏิบัติงานได้ร้อยละ 100 โดยหน่วยงานที่ดำเนินการ คือ กองความปลอดภัยแรงงาน สามารถปฏิบัติงานเป็นไปตามเป้าหมายที่กำหนด

กิจกรรมหลักที่ 1 : ยกระดับความร่วมมือภาคเครือข่ายด้านความปลอดภัยและอาชีวอนามัย มีผลการปฏิบัติงาน 254,236 คน คิดเป็นร้อยละ 254.24 จากเป้าหมาย 100,000 คน โดยหน่วยงานที่ดำเนินการ คือ กองความปลอดภัยแรงงาน สามารถปฏิบัติงานเป็นไปตามเป้าหมายที่กำหนด

สำหรับผลการใช้จ่ายงบประมาณของโครงการยกระดับความร่วมมือด้านความปลอดภัยและอาชีวอนามัยระหว่างประเทศเพื่อเป็นหุ้นส่วนการพัฒนาที่ยั่งยืน ได้รับจัดสรรงบประมาณรายจ่ายประจำปีงบประมาณ พ.ศ. 2568 วงเงิน 4,825,100 บาท มีผลการใช้จ่ายงบประมาณเป็นเงิน 4,825,100 บาท ซึ่งเป็นผลการใช้จ่ายเงินงบประมาณที่เป็นไปตามเป้าหมาย คิดเป็นร้อยละ 100

โครงการระดับผลผลิตที่ 5 : โครงการส่งเสริมและสนับสนุนให้นายจ้างมีศักยภาพในการบริหารจัดการด้านแรงงาน

ตัวชี้วัดเชิงปริมาณ : (1) จำนวนแรงงานสถานประกอบการกิจการได้รับการส่งเสริมความรู้เกี่ยวกับความรับผิดชอบทางสังคมด้านแรงงาน จำนวน 3,000 แห่ง มีผลการปฏิบัติงาน 3,067 แห่ง คิดเป็นร้อยละ 102.23 ซึ่งเป็นผลการปฏิบัติงานที่เป็นไปตามเป้าหมายที่กำหนด โดยมีหน่วยงานที่ร่วมดำเนินการทั้งหมด 86 หน่วยงาน ได้แก่ สำนักงานสวัสดิการและคุ้มครองแรงงานกรุงเทพมหานครพื้นที่ 10 พื้นที่ และสำนักงานสวัสดิการและคุ้มครองแรงงานจังหวัด 76 จังหวัด สามารถปฏิบัติงานเป็นไปตามเป้าหมายที่กำหนดทั้ง 86 หน่วยงาน

ตัวชี้วัดเชิงปริมาณ : (2) จำนวนสถานประกอบการกิจการเข้าสู่ระบบมาตรฐานแรงงานไทย จำนวน 900 แห่ง มีผลการปฏิบัติงาน 1,339 แห่ง คิดเป็นร้อยละ 148.78 โดยมีหน่วยงานที่ร่วมดำเนินการทั้งหมด 86 หน่วยงาน ได้แก่ สำนักงานสวัสดิการและคุ้มครองแรงงานกรุงเทพมหานครพื้นที่ 10 พื้นที่ และสำนักงานสวัสดิการและคุ้มครองแรงงานจังหวัด 76 จังหวัด สามารถปฏิบัติงานเป็นไปตามเป้าหมายที่กำหนดทั้ง 86 หน่วยงาน

ตัวชี้วัดเชิงคุณภาพ : ร้อยละของสถานประกอบการกิจการที่มีระบบบริหารจัดการด้านแรงงานที่มีความรับผิดชอบทางสังคมด้านแรงงาน ร้อยละ 100 สามารถปฏิบัติงานได้ร้อยละ 100 โดยหน่วยงานที่ดำเนินการ คือ สำนักพัฒนามาตรฐานแรงงาน สามารถปฏิบัติงานเป็นไปตามเป้าหมายที่กำหนด

กิจกรรมหลักที่ 1 : พัฒนาสถานประกอบกิจการให้มีระบบมาตรฐานแรงงานไทย ซึ่งมี 2 ตัวชี้วัด ประกอบด้วย (1) จำนวนแรงงานสถานประกอบกิจการได้รับการส่งเสริมความรู้เกี่ยวกับความรับผิดชอบทางสังคม ด้านแรงงาน จำนวน 3,000 แห่ง มีผลการปฏิบัติงาน 3,067 แห่ง คิดเป็นร้อยละ 102.23 และ (2) จำนวนสถานประกอบกิจการเข้าสู่ระบบมาตรฐานแรงงานไทย จำนวน 900 แห่ง มีผลการปฏิบัติงาน 1,339 แห่ง คิดเป็นร้อยละ 148.78 โดยมีหน่วยงานที่ร่วมดำเนินการทั้งหมด 86 หน่วยงาน ได้แก่ สำนักงานสวัสดิการและคุ้มครองแรงงานกรุงเทพมหานครพื้นที่ 10 พื้นที่ และสำนักงานสวัสดิการและคุ้มครองแรงงานจังหวัด 76 จังหวัด สามารถปฏิบัติงานเป็นไปตามเป้าหมายที่กำหนดทั้ง 86 หน่วยงาน

สำหรับผลการใช้จ่ายงบประมาณของโครงการส่งเสริมและสนับสนุนให้นายจ้างมีศักยภาพในการบริหารจัดการด้านแรงงาน ได้รับจัดสรรงบประมาณรายจ่ายประจำปีงบประมาณ พ.ศ. 2568 วงเงิน 7,665,000 บาท มีผลการใช้จ่ายงบประมาณเป็นเงิน 7,665,000 บาท ซึ่งเป็นผลการใช้จ่ายเงินงบประมาณที่เป็นไปตามเป้าหมาย คิดเป็นร้อยละ 100

แผนงาน : ยุทธศาสตร์พัฒนาบริการประชาชนและการพัฒนาประสิทธิภาพภาครัฐ

โครงการระดับผลผลิตที่ 1 : โครงการปรับเปลี่ยนบริการภาครัฐเป็นดิจิทัล

ตัวชี้วัดเชิงปริมาณ : จำนวนระบบดิจิทัลที่ได้รับการพัฒนาเพื่อยกระดับการให้บริการของกรม จำนวน 2 ระบบ มีผลการปฏิบัติงาน 2 ระบบ คิดเป็นร้อยละ 100 โดยหน่วยงานที่ดำเนินการ คือ สำนักพัฒนามาตรฐานแรงงาน ซึ่งสามารถปฏิบัติงานเป็นไปตามเป้าหมายที่กำหนด

ตัวชี้วัดเชิงคุณภาพ : ร้อยละความพึงพอใจของผู้รับบริการและผู้มีส่วนได้ส่วนเสียที่มีต่อการให้บริการของหน่วยงาน ร้อยละ 88 สามารถปฏิบัติงานได้ร้อยละ 93.88 โดยหน่วยงานที่ดำเนินการ คือ สำนักพัฒนามาตรฐานแรงงาน ซึ่งสามารถปฏิบัติงานเป็นไปตามเป้าหมายที่กำหนด

กิจกรรมหลักที่ 1 : พัฒนาและเพิ่มขีดความสามารถในการให้บริการผ่านระบบดิจิทัล มีผลการปฏิบัติงาน 2 ระบบ คิดเป็นร้อยละ 100 จากเป้าหมาย 2 ระบบ โดยหน่วยงานที่ดำเนินการ คือ สำนักพัฒนามาตรฐานแรงงาน ซึ่งสามารถปฏิบัติงานเป็นไปตามเป้าหมายที่กำหนด

สำหรับผลการใช้จ่ายงบประมาณของโครงการปรับเปลี่ยนบริการภาครัฐเป็นดิจิทัล ได้รับจัดสรรงบประมาณรายจ่ายประจำปีงบประมาณ พ.ศ. 2568 วงเงิน 33,416,000 บาท มีผลการใช้จ่ายงบประมาณเป็นเงิน 33,416,000 บาท ซึ่งเป็นผลการใช้จ่ายเงินงบประมาณที่เป็นไปตามเป้าหมาย คิดเป็นร้อยละ 100

โครงการระดับผลผลิตที่ 2 : โครงการเพิ่มขีดความสามารถในการให้บริการประชาชนด้วย Digital ID

ตัวชี้วัดเชิงปริมาณ : จำนวนประชากรที่สามารถตรวจสอบ ติดตาม สืบค้นข้อมูลประวัติการรับบริการของกรมภายใต้ธุรกรรมของตนเองได้ จำนวน 1,000,000 คน มีผลการปฏิบัติงาน 1,051,867 คน คิดเป็นร้อยละ 105.19 โดยหน่วยงานที่ดำเนินการ คือ สำนักพัฒนามาตรฐานแรงงาน ซึ่งสามารถปฏิบัติงานเป็นไปตามเป้าหมายที่กำหนด

ตัวชี้วัดเชิงคุณภาพ : ร้อยละความพึงพอใจของผู้รับบริการและผู้มีส่วนได้ส่วนเสียที่มีต่อการให้บริการของหน่วยงาน ร้อยละ 88 สามารถปฏิบัติงานได้ร้อยละ 93.88 โดยหน่วยงานที่ดำเนินการ คือ สำนักพัฒนามาตรฐานแรงงาน ซึ่งสามารถปฏิบัติงานเป็นไปตามเป้าหมายที่กำหนด

กิจกรรมหลักที่ 1 : พัฒนา/ปรับปรุงบริการทางอิเล็กทรอนิกส์ มีผลการปฏิบัติงาน 4 เรื่อง คิดเป็นร้อยละ 100 จากเป้าหมาย 4 เรื่อง โดยหน่วยงานที่ดำเนินการ คือ สำนักพัฒนามาตรฐานแรงงาน ซึ่งสามารถปฏิบัติงานเป็นไปตามเป้าหมายที่กำหนด

สำหรับผลการใช้จ่ายงบประมาณของโครงการเพิ่มขีดความสามารถในการให้บริการประชาชนด้วย Digital ID ได้รับจัดสรรงบประมาณรายจ่ายประจำปีงบประมาณ พ.ศ. 2568 วงเงิน 54,596,500 บาท มีผลการใช้จ่ายงบประมาณเป็นเงิน 54,596,500 บาท ซึ่งเป็นผลการใช้จ่ายเงินงบประมาณที่เป็นไปตามเป้าหมาย คิดเป็นร้อยละ 100

จากผลการปฏิบัติงานดังกล่าวทำให้เกิดผลลัพธ์ของการปฏิบัติงาน ดังนี้

เป้าหมายการให้บริการกรม : ผู้รับบริการใช้บริการผ่านช่องทางอิเล็กทรอนิกส์ได้สะดวกรวดเร็ว หน่วยงานมีระบบสารสนเทศและฐานข้อมูลสนับสนุนการดำเนินงานครอบคลุมทุกภารกิจ สามารถแลกเปลี่ยนเชื่อมโยงข้อมูลกับหน่วยงานภายนอกได้อย่างมีประสิทธิภาพ ประกอบด้วย 2 ตัวชี้วัด ได้แก่

1) จำนวนระบบดิจิทัลที่ได้รับการพัฒนาเพื่อยกระดับการให้บริการของกรม จำนวน 2 ระบบ สามารถปฏิบัติงานได้ 2 ระบบ คิดเป็นร้อยละ 100

2) ร้อยละความพึงพอใจของผู้รับบริการและผู้มีส่วนได้ส่วนเสียที่มีต่อการให้บริการของหน่วยงาน ร้อยละ 88 สามารถปฏิบัติงานได้ตามเป้าหมายที่กำหนด คิดเป็นร้อยละ 93.88

เป้าหมายการให้บริการกระทรวง : ประสิทธิภาพการให้บริการ และการบริหารจัดการด้านแรงงานเพิ่มขึ้น ด้วยระบบดิจิทัล ประกอบด้วย 3 ตัวชี้วัด ได้แก่

1) จำนวนระบบดิจิทัลที่ได้รับการพัฒนาเพื่อยกระดับการให้บริการ จำนวน 2 ระบบ สามารถปฏิบัติงานได้ 2 ระบบ คิดเป็นร้อยละ 100

2) จำนวนประชาชนที่สามารถตรวจสอบ ติดตาม สืบค้นข้อมูลประวัติการรับบริการภายใต้ธุรกรรมของตนเองได้ จำนวน 1,000,000 คน สามารถปฏิบัติงานได้ จำนวน 1,051,867 คน คิดเป็นร้อยละ 105.19

3) ผู้ใช้บริการมีความพึงพอใจต่อการใช้งานระบบและการให้บริการของหน่วยงานเฉลี่ยไม่น้อยกว่า ร้อยละ 88 สามารถปฏิบัติงานได้ตามเป้าหมายที่กำหนด คิดเป็นร้อยละ 93.88

ผลสัมฤทธิ์กระทรวง : การให้บริการมีประสิทธิภาพและมีคุณภาพเพิ่มขึ้น ประกอบด้วย 1 ตัวชี้วัด คือ ร้อยละความพึงพอใจของผู้รับบริการและผู้มีส่วนได้ส่วนเสียที่มีต่อการให้บริการของหน่วยงาน ร้อยละ 88 สามารถปฏิบัติงานได้ตามเป้าหมายที่กำหนด คิดเป็นร้อยละ 93.88

แผนงาน : บูรณาการป้องกันปราบปราม และแก้ไขปัญหายาเสพติด

โครงการระดับผลผลิตที่ 1 : โครงการส่งเสริมระบบการจัดการด้านยาเสพติดในสถานประกอบกิจการ

ตัวชี้วัดเชิงปริมาณ : จำนวนแรงงานได้รับความรู้เกี่ยวกับการป้องกันและแก้ไขปัญหายาเสพติด จำนวน 656,000 คน มีผลการปฏิบัติงาน 716,396 คน คิดเป็นร้อยละ 109.21 โดยมีหน่วยงานที่ร่วมดำเนินการทั้งหมด 86 หน่วยงาน ได้แก่ สำนักงานสวัสดิการและคุ้มครองแรงงานกรุงเทพมหานครพื้นที่ 10 พื้นที่ และสำนักงานสวัสดิการและคุ้มครองแรงงานจังหวัด 76 จังหวัด สามารถปฏิบัติงานเป็นไปตามเป้าหมายที่กำหนดทั้ง 86 หน่วยงาน

ตัวชี้วัดเชิงคุณภาพ : ร้อยละของแรงงานกลุ่มเป้าหมายมีความรู้ ความเข้าใจและสร้างภูมิคุ้มกัน ด้านการป้องกันและแก้ไขปัญหายาเสพติด ร้อยละ 80 สามารถปฏิบัติงานได้ร้อยละ 82.54 โดยมีหน่วยงานที่ร่วมดำเนินการทั้งหมด 86 หน่วยงาน ได้แก่ สำนักงานสวัสดิการและคุ้มครองแรงงานกรุงเทพมหานครพื้นที่ 10 พื้นที่ และสำนักงานสวัสดิการและคุ้มครองแรงงานจังหวัด 76 จังหวัด ซึ่งสามารถปฏิบัติงานเป็นไปตามเป้าหมายที่กำหนดทั้ง 86 หน่วยงาน

กิจกรรมหลักที่ 1 : สร้างความรู้ความเข้าใจเกี่ยวกับการป้องกันและแก้ไขปัญหายาเสพติด มีผลการปฏิบัติงาน 716,396 คน คิดเป็นร้อยละ 109.21 จากเป้าหมาย 656,000 คน โดยมีหน่วยงานที่ร่วมดำเนินการทั้งหมด 86 หน่วยงาน ได้แก่ สำนักงานสวัสดิการและคุ้มครองแรงงานกรุงเทพมหานครพื้นที่ 10 พื้นที่ และสำนักงานสวัสดิการและคุ้มครองแรงงานจังหวัด 76 จังหวัด สามารถปฏิบัติงานเป็นไปตามเป้าหมายที่กำหนดทั้ง 86 หน่วยงาน

สำหรับผลการใช้จ่ายงบประมาณของโครงการส่งเสริมระบบการจัดการด้านยาเสพติดในสถานประกอบกิจการ ได้รับจัดสรรงบประมาณรายจ่ายประจำปีงบประมาณ พ.ศ. 2567 วงเงิน 6,326,400 บาท มีผลการใช้จ่ายงบประมาณ เป็นเงิน 6,326,400 บาท ซึ่งเป็นผลการใช้จ่ายเงินงบประมาณที่เป็นไปตามเป้าหมาย คิดเป็นร้อยละ 100

จากผลการปฏิบัติงานดังกล่าวทำให้เกิดผลลัพธ์ของการปฏิบัติงาน ดังนี้

เป้าหมายการให้บริการกรม : ปัญหาการค้ำมนุษย์ด้านแรงงานและปัญหาอาเสพติดในสถานประกอบกิจการ ได้รับการป้องกันและแก้ไข ประกอบด้วย 2 ตัวชี้วัด ได้แก่

1) จำนวนแรงงานได้รับความรู้เกี่ยวกับการป้องกันและแก้ไขปัญหาอาเสพติด จำนวน 656,000 คน มีผลการปฏิบัติงาน 716,396 คน คิดเป็นร้อยละ 109.21

2) ร้อยละของแรงงานกลุ่มเป้าหมายมีความรู้ ความเข้าใจและสร้างภูมิคุ้มกันด้านการป้องกันและแก้ไข ปัญหาอาเสพติดร้อยละ 80 สามารถปฏิบัติงานได้ตามเป้าหมายที่กำหนด คิดเป็นร้อยละ 82.54

ผลการใช้จ่ายประมาณ

สำหรับผลการใช้จ่ายงบประมาณของกรมสวัสดิการและคุ้มครองแรงงาน ประจำปีงบประมาณ พ.ศ. 2568 ภาพรวม กรมได้รับจัดสรรงบประมาณรายจ่ายประจำปีงบประมาณ พ.ศ. 2568 รวมวงเงินทั้งสิ้น 1,143,096,500 บาท มีผลการใช้จ่ายงบประมาณ เป็นเงินทั้งสิ้น 1,143,096,500 คิดเป็นร้อยละ 100 ของวงเงินงบประมาณที่ได้รับ การจัดสรร ซึ่งเป็นผลการใช้จ่ายเงินงบประมาณที่เป็นไปตามเป้าหมายการใช้จ่ายงบประมาณ ตามมติคณะรัฐมนตรี เมื่อวันที่ 22 ตุลาคม 2567 ที่กำหนดไว้ ร้อยละ 100

ปัญหา/อุปสรรคในการดำเนินงาน

ในปีงบประมาณ พ.ศ. 2568 ผลการปฏิบัติงานและผลการใช้จ่ายงบประมาณในภาพรวมของกรมสวัสดิการและคุ้มครองแรงงานสามารถปฏิบัติงานเป็นไปตามเป้าหมายที่กำหนด ถึงแม้ว่าในช่วงปีงบประมาณเกิดปัญหาอุปสรรคในการดำเนินงานหลายประการ เช่น งบประมาณที่กรมได้รับการจัดสรรไม่เพียงพอ ต้องใช้วิธีการบริหารงบประมาณโดยให้หน่วยงานพิจารณาจัดสรรงบประมาณตามความจำเป็นเหมาะสม และความเร่งด่วนของแต่ละภารกิจ รวมทั้งมีการปรับแผนการปฏิบัติราชการในบางโครงการ/กิจกรรม เพื่อให้สอดคล้องกับงบประมาณที่มีอยู่อย่างจำกัด การกำหนดเป้าหมายของบางโครงการ/กิจกรรมให้หน่วยปฏิบัติดำเนินการยังไม่สอดคล้องกับช่วงระยะเวลาหรือข้อมูลพื้นฐานของสถานประกอบกิจการ นายจ้าง และลูกจ้างในแต่ละพื้นที่ ตลอดจนการจัดสรรงบประมาณยังไม่สอดคล้องกับบริบทของพื้นที่ และลักษณะภูมิประเทศ เป็นต้น

แนวทางแก้ไข

กรมฯ ได้มีการเน้นย้ำให้สำนัก/กอง/หน่วยงานที่รับผิดชอบแต่ละโครงการ/กิจกรรม กำกับ ดูแล และตรวจสอบผลการปฏิบัติงานรวมทั้งผลการใช้จ่ายงบประมาณ เพื่อให้เป็นไปตามเป้าหมายที่กำหนดในการประชุมประจำเดือนของกรมเป็นประจำทุกเดือน มีการปรับแผนการปฏิบัติราชการในบางโครงการ/กิจกรรม โดยการปรับเปลี่ยนช่วงเวลาในการดำเนินงาน หรือปรับเปลี่ยนวิธีการดำเนินงาน เพื่อให้สามารถปฏิบัติงานในภาพรวมของกรมเป็นไปตามเป้าหมายที่กำหนด และเมื่อพิจารณาผลการปฏิบัติงานของแต่ละหน่วยงาน พบว่า บางหน่วยงานมีผลการปฏิบัติงานในบางโครงการ/กิจกรรมย่อยสูงกว่าเป้าหมายมาก ดังนั้น หน่วยงานที่เกี่ยวข้องควรนำผลการดำเนินงานที่ผ่านมาวิเคราะห์ถึงปัญหา อุปสรรค เพื่อนำมาวางแผนและปรับปรุงการดำเนินงานให้มีความสอดคล้องและเหมาะสม การแบ่งช่วงระยะเวลาในการดำเนินงาน และการกำหนดกลุ่มเป้าหมาย ควรนำข้อมูลพื้นฐานของแต่ละพื้นที่ที่เป็นปัจจุบันมาประกอบในการจัดทำแผนการปฏิบัติราชการ รวมถึงควรมีการจัดสรรงบประมาณให้สอดคล้อง เหมาะสม และเพียงพอในปีงบประมาณถัดไป

แผนปฏิบัติการประจำปีงบประมาณ พ.ศ. 2568

กรมสวัสดิการและคุ้มครองแรงงาน

ในปีงบประมาณ พ.ศ. 2568 กรมสวัสดิการและคุ้มครองแรงงานดำเนินงานภายใต้ 7 แผนงาน 1 ผลผลิต 14 โครงการระดับผลผลิต 1 รายการค่าใช้จ่ายบุคลากรภาครัฐ 3 ตัวชี้วัดผลสัมฤทธิ์กระทรวง 7 ตัวชี้วัดเป้าหมายการให้บริการกระทรวง 4 ตัวชี้วัดผลสัมฤทธิ์กรม 10 ตัวชี้วัดเป้าหมายการให้บริการกรม 27 ตัวชี้วัดผลผลิต/โครงการระดับผลผลิต (เชิงปริมาณ 18 ตัวชี้วัด และเชิงคุณภาพ 9 ตัวชี้วัด) 20 กิจกรรมหลัก และ 105 กิจกรรมย่อย (31 กิจกรรมย่อยนำส่งกิจกรรมหลัก หรือนำส่งผลผลิต/โครงการระดับผลผลิต หรือนำส่งเป้าหมายการให้บริการกรม และ 74 กิจกรรมไม่นำส่งกิจกรรมหลัก หรือไม่นำส่งผลผลิต/โครงการระดับผลผลิต หรือไม่นำส่งเป้าหมายการให้บริการกรม) มีรายละเอียด ดังนี้

แผนงาน : พื้นฐานด้านการสร้างโอกาสและความเสมอภาคทางสังคม

ผลสัมฤทธิ์กระทรวงแรงงาน

ผลสัมฤทธิ์	ตัวชี้วัด
แรงงานไทยได้รับการคุ้มครองและมีหลักประกันทางสังคมเพิ่มขึ้น	1. ร้อยละของสถานประกอบกิจการที่ปฏิบัติถูกต้องตามกฎหมายแรงงาน ร้อยละ 96 2. อัตราการประสบอันตรายจากการทำงานลดลงจากปีที่ผ่านมา ร้อยละ 4

สูตรการคำนวณตัวชี้วัดผลสัมฤทธิ์กระทรวงแรงงาน

ตัวชี้วัด 1 : ร้อยละของสถานประกอบกิจการที่ปฏิบัติถูกต้องตามกฎหมายแรงงาน ร้อยละ 96

$\frac{A + B}{2}$	
A =	$\frac{\text{จำนวนสถานประกอบกิจการในระบบที่ผ่านการตรวจทั้งหมดแล้วพบว่าได้รับการปฏิบัติถูกต้องตามกฎหมายคุ้มครองแรงงาน} \times 100}{\text{จำนวนสถานประกอบกิจการในระบบที่ผ่านการตรวจคุ้มครองแรงงานทั้งหมด}}$
B =	$\frac{\text{จำนวนสถานประกอบกิจการในระบบที่ผ่านการตรวจทั้งหมดแล้วพบว่าได้รับการปฏิบัติถูกต้องตามกฎหมายความปลอดภัยในการทำงาน} \times 100}{\text{จำนวนสถานประกอบกิจการในระบบที่ผ่านการตรวจความปลอดภัยในการทำงานทั้งหมด}}$
โดย	
A	นับจำนวนสถานประกอบกิจการในระบบ จากกิจกรรมตรวจแรงงานในระบบ (สรพ. สสค.)
B	นับจำนวนสถานประกอบกิจการในระบบ จากกิจกรรมตรวจและกำกับสถานประกอบกิจการ/หน่วยงานรัฐวิสาหกิจให้ปฏิบัติตามมาตรฐานกฎหมายความปลอดภัย อาชีวอนามัย และสภาพแวดล้อมในการทำงานขั้นพื้นฐาน (สรพ. สสค.) และกิจกรรมตรวจและกำกับสถานประกอบกิจการ/หน่วยงานรัฐวิสาหกิจให้ปฏิบัติตามมาตรฐานกฎหมายความปลอดภัย อาชีวอนามัย และสภาพแวดล้อมในการทำงานขั้นเทคนิควิชาการ (ศปช.)

ตัวชี้วัด 2 : อัตราการประสบอันตรายจากการทำงานลดลงจากปีที่ผ่านมา ร้อยละ 4

$\frac{(\text{อัตราการประสบอันตรายจากการทำงาน กรณีร้ายแรงต่อลูกจ้าง 1,000 คน ในปีงบประมาณ 2568} - \text{อัตราการประสบอันตรายจากการทำงาน กรณีร้ายแรงต่อลูกจ้าง 1,000 คน ในปีงบประมาณ 2567}) \times 100}{\text{อัตราการประสบอันตรายจากการทำงาน กรณีร้ายแรงต่อลูกจ้าง 1,000 คน ในปีงบประมาณ 2567}}$
<p>โดย อัตราการประสบอันตรายจากการทำงาน กรณีร้ายแรงต่อลูกจ้าง 1,000 คน คำนวณจากสูตร</p> $\frac{\text{จำนวนลูกจ้างที่ประสบอันตรายจากการทำงาน กรณีร้ายแรง ในปีงบประมาณ} \times 1,000}{\text{จำนวนลูกจ้างในข่ายคุ้มครองของกองทุนเงินทดแทนเฉลี่ยในปีงบประมาณ}}$
<p>หมายเหตุ : อัตราการประสบอันตรายจากการทำงาน กรณีร้ายแรงต่อลูกจ้าง 1,000 คน ในปีงบประมาณ พ.ศ. 2567 เท่ากับ 2.03</p>

เป้าหมายการให้บริการกระทรวงแรงงาน

เป้าหมายการให้บริการ	ตัวชี้วัด
แรงงานมีหลักประกันทางสังคม ได้รับความคุ้มครอง มีความปลอดภัย และมีคุณภาพชีวิตที่ดี	<ol style="list-style-type: none"> ร้อยละของสถานประกอบกิจการที่ปฏิบัติตามกฎหมายแรงงาน ร้อยละ 96 อัตราการประสบอันตรายจากการทำงานลดลงจากปีที่ผ่านมา ร้อยละ 4

สูตรการคำนวณตัวชี้วัดเป้าหมายการให้บริการกระทรวงแรงงาน

ตัวชี้วัด 1 : ร้อยละของสถานประกอบกิจการที่ปฏิบัติตามกฎหมายแรงงาน ร้อยละ 96

$\frac{A + B}{2}$
<p>A = $\frac{\text{จำนวนสถานประกอบกิจการในระบบที่ผ่านการตรวจทั้งหมดแล้วพบว่า ได้รับการปฏิบัติตามกฎหมายคุ้มครองแรงงาน} \times 100}{\text{จำนวนสถานประกอบกิจการในระบบที่ผ่านการตรวจคุ้มครองแรงงานทั้งหมด}}$</p>
<p>B = $\frac{\text{จำนวนสถานประกอบกิจการในระบบที่ผ่านการตรวจทั้งหมดแล้วพบว่า ได้รับการปฏิบัติตามกฎหมายความปลอดภัยในการทำงาน} \times 100}{\text{จำนวนสถานประกอบกิจการในระบบที่ผ่านการตรวจความปลอดภัยในการทำงานทั้งหมด}}$</p>
<p>โดย</p> <p>A นับจำนวนสถานประกอบกิจการในระบบ จากกิจกรรมตรวจแรงงานในระบบ (สรพ. สสค.)</p> <p>B นับจำนวนสถานประกอบกิจการในระบบ จากกิจกรรมตรวจและกำกับสถานประกอบกิจการ/หน่วยงานรัฐวิสาหกิจให้ปฏิบัติตามมาตรฐานกฎหมายความปลอดภัย อาชีวอนามัย และสภาพแวดล้อมในการทำงาน ขั้นพื้นฐาน (สรพ. สสค.) และกิจกรรมตรวจและกำกับสถานประกอบกิจการ/หน่วยงานรัฐวิสาหกิจให้ปฏิบัติตามมาตรฐานกฎหมายความปลอดภัย อาชีวอนามัย และสภาพแวดล้อมในการทำงานขั้นเทคนิควิชาการ (ศปข.)</p>

ตัวชี้วัด 2 : อัตราการประสบอันตรายจากการทำงานลดลงจากปีที่ผ่านมา ร้อยละ 4

$\frac{(\text{อัตราการประสบอันตรายจากการทำงาน กรณีร้ายแรงต่อลูกจ้าง 1,000 คน ในปีงบประมาณ 2568} - \text{อัตราการประสบอันตรายจากการทำงาน กรณีร้ายแรงต่อลูกจ้าง 1,000 คน ในปีงบประมาณ 2567}) \times 100}{\text{อัตราการประสบอันตรายจากการทำงาน กรณีร้ายแรงต่อลูกจ้าง 1,000 คน ในปีงบประมาณ 2567}}$	
โดย	อัตราการประสบอันตรายจากการทำงาน กรณีร้ายแรงต่อลูกจ้าง 1,000 คน คำนวณจากสูตร $\frac{\text{จำนวนลูกจ้างที่ประสบอันตรายจากการทำงาน กรณีร้ายแรง ในปีงบประมาณ} \times 1,000}{\text{จำนวนลูกจ้างในข่ายคุ้มครองของกองทุนเงินทดแทนเฉลี่ยในปีงบประมาณ}}$
หมายเหตุ : อัตราการประสบอันตรายจากการทำงาน กรณีร้ายแรงต่อลูกจ้าง 1,000 คน ในปีงบประมาณ พ.ศ. 2567 เท่ากับ 2.03	

ผลสัมฤทธิ์กรรมสวัสดิการและคุ้มครองแรงงาน

ผลสัมฤทธิ์	ตัวชี้วัด
แรงงานได้รับสิทธิประโยชน์ตามกฎหมายอย่างเท่าเทียม มีสวัสดิการที่เหมาะสม มีความปลอดภัยในการทำงาน ผู้ประกอบการมีความรับผิดชอบต่อสังคมด้านแรงงาน และทั้งสองฝ่ายอยู่ร่วมกันอย่างสมานฉันท์	<ol style="list-style-type: none"> 1. จำนวนแรงงานได้รับการคุ้มครองตามกฎหมายแรงงาน มีสวัสดิการที่เหมาะสม ไม่น้อยกว่า 1,600,000 คน 2. อัตราการประสบอันตรายจากการทำงานลดลง (เทียบกับปีที่ผ่านมา) ร้อยละ 4 3. ร้อยละของสถานประกอบกิจการที่มีระบบบริหารจัดการด้านแรงงานที่มีความรับผิดชอบต่อสังคม ร้อยละ 100 4. ร้อยละของสถานประกอบกิจการที่มีข้อพิพาทแรงงานสามารถยุติได้โดยไม่มีกรณีนัดหยุดงานหรือปิดงาน ร้อยละ 90

สูตรการคำนวณตัวชี้วัดผลสัมฤทธิ์กรรม

ตัวชี้วัด 1 : จำนวนแรงงานได้รับการคุ้มครองตามกฎหมายแรงงาน มีสวัสดิการที่เหมาะสม ไม่น้อยกว่า 1,600,000 คน โดยนับจำนวนแรงงานในระบบและนอกระบบที่ผ่านการตรวจแรงงาน จากกิจกรรมตรวจแรงงานในระบบ (สรพ. สสค.) 500,000 คน กิจกรรมตรวจแรงงานนอกระบบ (สรพ. สสค.) 10,000 คน กิจกรรมตรวจและกำกับสถานประกอบกิจการ/หน่วยงานรัฐวิสาหกิจให้ปฏิบัติตามมาตรฐานกฎหมายความปลอดภัย อาชีวอนามัย และสภาพแวดล้อมในการทำงานขั้นพื้นฐาน (สรพ. สสค.) 380,600 คน กิจกรรมตรวจและกำกับสถานประกอบกิจการ/หน่วยงานรัฐวิสาหกิจให้ปฏิบัติตามมาตรฐานกฎหมายความปลอดภัย อาชีวอนามัย และสภาพแวดล้อมในการทำงานขั้นเทคนิควิชาการ (ศปข.) 109,400 คน และนับจำนวนแรงงานในสถานประกอบกิจการที่ได้รับการส่งเสริมความรู้เกี่ยวกับการจัดสวัสดิการนอกเหนือกฎหมายที่เหมาะสมจากกิจกรรมส่งเสริมสวัสดิการเพื่อแรงงาน ครอบครัว และสังคม (สรพ. สสค.) 600,000 คน

ตัวชี้วัด 2 : อัตราการประสบอันตรายจากการทำงานลดลง (เทียบกับปีที่ผ่านมา) ร้อยละ 4

(อัตราการประสบอันตรายจากการทำงาน กรณีร้ายแรงต่อลูกจ้าง 1,000 คน
ในปีงบประมาณ 2568 – อัตราการประสบอันตรายจากการทำงาน
กรณีร้ายแรงต่อลูกจ้าง 1,000 คน ในปีงบประมาณ 2567) × 100

อัตราการประสบอันตรายจากการทำงาน กรณีร้ายแรง
ต่อลูกจ้าง 1,000 คน ในปีงบประมาณ 2567

โดย อัตราการประสบอันตรายจากการทำงาน กรณีร้ายแรงต่อลูกจ้าง 1,000 คน คำนวณจากสูตร
$$\frac{\text{จำนวนลูกจ้างที่ประสบอันตรายจากการทำงาน กรณีร้ายแรง ในปีงบประมาณ} \times 1,000}{\text{จำนวนลูกจ้างในข่ายคุ้มครองของกองทุนเงินทดแทนเฉลี่ยในปีงบประมาณ}}$$

หมายเหตุ : อัตราการประสบอันตรายจากการทำงาน กรณีร้ายแรงต่อลูกจ้าง 1,000 คน
ในปีงบประมาณ พ.ศ. 2567 เท่ากับ 2.03

**ตัวชี้วัด 3 : ร้อยละของสถานประกอบกิจการที่มีระบบบริหารจัดการด้านแรงงานที่มีความรับผิดชอบ
ต่อสังคม ร้อยละ 100**

จำนวนสถานประกอบกิจการที่มีระบบบริหารจัดการด้านแรงงาน
ที่มีความรับผิดชอบต่อสังคม ในปีงบประมาณ 2568 × 100

สถานประกอบกิจการที่ยื่นประกาศแสดงตนเอง ยื่นขอการรับรอง ตรวจสอบติดตามผล
มาตรฐานแรงงานไทย ในปีงบประมาณ 2568

โดย นับจำนวนสถานประกอบกิจการที่มีระบบบริหารจัดการด้านแรงงานจากกิจกรรมดำเนินการ
ให้สถานประกอบกิจการจัดทำมาตรฐานแรงงานไทย (สรพ. สสค.)

**ตัวชี้วัด 4 : ร้อยละของสถานประกอบกิจการที่มีข้อพิพาทแรงงานสามารถยุติได้โดยไม่มีกรณีนัด
หยุดงานหรือปิดงาน ร้อยละ 90**

$$X = \frac{A \times 100}{B}$$

X = ร้อยละของสถานประกอบกิจการที่มีข้อพิพาทแรงงานสามารถยุติได้โดยไม่มีนัดหยุดงานหรือปิดงาน

A = ผลรวมของสถานประกอบกิจการที่มีข้อพิพาทแรงงานสามารถยุติได้โดยไม่มีนัดหยุดงานหรือปิดงาน

B = จำนวนสถานประกอบกิจการที่มีข้อพิพาทแรงงานทั้งหมด

โดย นับผลการปฏิบัติงานจากแบบรายงาน ดังนี้

1. การไกล่เกลี่ยระงับข้อพิพาทแรงงาน (แบบ ส.รส.3)
2. รายชื่อสถานประกอบกิจการที่มีการนัดหยุดงานและการปิดงาน (แบบ ส.รส.4)

เป้าหมายการให้บริการกรมสวัสดิการและคุ้มครองแรงงาน

เป้าหมายการให้บริการ	ตัวชี้วัด
แรงงานทุกกลุ่มได้รับการคุ้มครองสิทธิตามกฎหมายอย่างเท่าเทียม ได้รับสวัสดิการที่เหมาะสม มีความปลอดภัยในการทำงาน และมีคุณภาพชีวิตที่ดี นายจ้างมีความรับผิดชอบต่อสังคมด้านแรงงานและเกิดความสงบสุขในภาคอุตสาหกรรม	<ol style="list-style-type: none"> 1. จำนวนแรงงานได้รับการคุ้มครองตามกฎหมายแรงงาน มีสวัสดิการที่เหมาะสม ไม่น้อยกว่า 1,600,000 คน 2. อัตราการประสบอันตรายจากการทำงานลดลง (เทียบกับปีที่ผ่านมา) ร้อยละ 4 3. ร้อยละของสถานประกอบกิจการที่มีระบบบริหารจัดการด้านแรงงานที่มีความรับผิดชอบต่อสังคม ร้อยละ 100 4. ร้อยละของสถานประกอบกิจการที่มีข้อพิพาทแรงงานสามารถยุติได้โดยไม่มีกรณีนัดหยุดงานหรือปิดงาน ร้อยละ 90

สูตรการคำนวณตัวชี้วัดเป้าหมายการให้บริการกรมสวัสดิการและคุ้มครองแรงงาน

ตัวชี้วัด 1 : จำนวนแรงงานได้รับการคุ้มครองตามกฎหมายแรงงาน มีสวัสดิการที่เหมาะสม ไม่น้อยกว่า 1,600,000 คน โดยนับจำนวนแรงงานในระบบและนอกระบบที่ผ่านการตรวจแรงงาน จากกิจกรรมตรวจแรงงานในระบบ (สรพ. สสค.) 500,000 คน กิจกรรมตรวจแรงงานนอกระบบ (สรพ. สสค.) 10,000 คน กิจกรรมตรวจและกำกับสถานประกอบกิจการ/หน่วยงานรัฐวิสาหกิจให้ปฏิบัติตามมาตรฐานกฎหมายความปลอดภัย อาชีวอนามัย และสภาพแวดล้อมในการทำงานขั้นพื้นฐาน (สรพ. สสค.) 380,600 คน กิจกรรมตรวจและกำกับสถานประกอบกิจการ/หน่วยงานรัฐวิสาหกิจให้ปฏิบัติตามมาตรฐานกฎหมายความปลอดภัย อาชีวอนามัย และสภาพแวดล้อมในการทำงานขั้นเทคนิควิชาการ (ศปข.) 109,400 คน และนับจำนวนแรงงานในสถานประกอบกิจการที่ได้รับการส่งเสริมความรู้เกี่ยวกับการจัดสวัสดิการนอกเหนือกฎหมายที่เหมาะสมจากกิจกรรมส่งเสริมสวัสดิการเพื่อแรงงาน ครอบครัว และสังคม (สรพ. สสค.) 600,000 คน

ตัวชี้วัด 2 : อัตราการประสบอันตรายจากการทำงานลดลง (เทียบกับปีที่ผ่านมา) ร้อยละ 4

$\frac{(\text{อัตราการประสบอันตรายจากการทำงาน กรณีร้ายแรง ต่อลูกจ้าง 1,000 คน ในปีงบประมาณ 2568} - \text{อัตราการประสบอันตรายจากการทำงาน กรณีร้ายแรง ต่อลูกจ้าง 1,000 คน ในปีงบประมาณ 2567}) \times 100}{\text{อัตราการประสบอันตรายจากการทำงาน กรณีร้ายแรง ต่อลูกจ้าง 1,000 คน ในปีงบประมาณ 2567}}$
<p>โดย อัตราการประสบอันตรายจากการทำงาน กรณีร้ายแรงต่อลูกจ้าง 1,000 คน คำนวณจากสูตร</p> $\frac{\text{จำนวนลูกจ้างที่ประสบอันตรายจากการทำงาน กรณีร้ายแรง ในปีงบประมาณ} \times 1,000}{\text{จำนวนลูกจ้างในข่ายคุ้มครองของกองทุนเงินทดแทนเฉลี่ยในปีงบประมาณ}}$
<p>หมายเหตุ : อัตราการประสบอันตรายจากการทำงาน กรณีร้ายแรงต่อลูกจ้าง 1,000 คน ในปีงบประมาณ พ.ศ. 2567 เท่ากับ 2.03</p>

ตัวชี้วัด 3 : ร้อยละของสถานประกอบการกิจการที่มีระบบบริหารจัดการด้านแรงงานที่มีความรับผิดชอบ
ต่อสังคม ร้อยละ 100

จำนวนสถานประกอบการกิจการที่มีระบบบริหารจัดการด้านแรงงาน ที่มีความรับผิดชอบต่อสังคม ในปีงบประมาณ 2568 x 100 <hr/> สถานประกอบการกิจการที่ยื่นประกาศแสดงตนเอง ยื่นขอการรับรอง ตรวจสอบติดตามผล มาตรฐานแรงงานไทย ในปีงบประมาณ 2568	
โดย	นับจำนวนสถานประกอบการกิจการที่มีระบบบริหารจัดการด้านแรงงานจากกิจกรรมดำเนินการ ให้สถานประกอบการกิจการจัดทำมาตรฐานแรงงานไทย (สรพ. สสค.)

ตัวชี้วัด 4 : ร้อยละของสถานประกอบการกิจการที่มีข้อพิพาทสามารถยุติได้โดยไม่มีนัดหยุดงาน
หรือปิดงาน ร้อยละ 90

$X = \frac{A \times 100}{B}$	
X = ร้อยละของสถานประกอบการกิจการที่มีข้อพิพาทแรงงานสามารถยุติได้โดยไม่มีนัดหยุดงานหรือปิดงาน A = ผลรวมของสถานประกอบการกิจการที่มีข้อพิพาทแรงงานสามารถยุติได้โดยไม่มีนัดหยุดงานหรือปิดงาน B = จำนวนสถานประกอบการกิจการที่มีข้อพิพาทแรงงานทั้งหมด	
โดย	นับผลการปฏิบัติงานจากแบบรายงาน ดังนี้ 1. การไกล่เกลี่ยระงับข้อพิพาทแรงงาน (แบบ ส.รส.3) 2. รายชื่อสถานประกอบการกิจการที่มีการนัดหยุดงานและการปิดงาน (แบบ ส.รส.4)

ผลผลิตที่ 1 : แรงงานได้รับการคุ้มครองสิทธิ และนายจ้างมีการบริหารจัดการด้านแรงงานตามกฎหมาย
สอดคล้องกับมาตรฐานแรงงาน

- กิจกรรมหลักที่ 1 : กำกับ ดูแลให้นายจ้างปฏิบัติตามถูกต้องตามกฎหมายแรงงาน 1,600,000 คน
 กิจกรรมหลักที่ 2 : พัฒนาการความรู้ด้านกฎหมายของกรมสวัสดิการ 500 คน
 และคุ้มครองแรงงาน

ตัวชี้วัด	หน่วยนับ	เป้าหมาย
เชิงปริมาณ : จำนวนแรงงานได้รับการคุ้มครองตามกฎหมายแรงงาน มีสวัสดิการที่เหมาะสม ไม่น้อยกว่า	คน	1,600,000
เชิงคุณภาพ : ร้อยละของสถานประกอบการกิจการปฏิบัติตามกฎหมายแรงงาน	ร้อยละ	96

สูตรการคำนวณตัวชี้วัดเชิงปริมาณ

ตัวชี้วัด : จำนวนแรงงานที่ได้รับการคุ้มครองตามกฎหมายแรงงาน มีสวัสดิการที่เหมาะสม ไม่น้อยกว่า 1,600,000 คน โดยนับจำนวนแรงงานในระบบและนอกระบบที่ผ่านการตรวจแรงงาน จากกิจกรรมตรวจแรงงานในระบบ (สรพ. สศค.) 500,000 คน กิจกรรมตรวจแรงงานนอกระบบ (สรพ. สศค.) 10,000 คน กิจกรรมตรวจและกำกับสถานประกอบกิจการ/หน่วยงานรัฐวิสาหกิจให้ปฏิบัติตามมาตรฐานกฎหมายความปลอดภัย อาชีวอนามัย และสภาพแวดล้อมในการทำงานขั้นพื้นฐาน (สรพ. สศค.) 380,600 คน กิจกรรมตรวจและกำกับสถานประกอบกิจการ/หน่วยงานรัฐวิสาหกิจให้ปฏิบัติตามมาตรฐานกฎหมายความปลอดภัย อาชีวอนามัย และสภาพแวดล้อมในการทำงานขั้นเทคนิควิชาการ (ศปข.) 109,400 คน และนับจำนวนแรงงานในสถานประกอบกิจการที่ได้รับการส่งเสริมความรู้เกี่ยวกับการจัดสวัสดิการนอกเหนือกฎหมายที่เหมาะสม จากกิจกรรมส่งเสริมสวัสดิการเพื่อแรงงาน ครอบครัว และสังคม (สรพ. สศค.) 600,000 คน

สูตรการคำนวณตัวชี้วัดเชิงคุณภาพ

ตัวชี้วัด : ร้อยละของสถานประกอบกิจการปฏิบัติถูกต้องตามกฎหมายแรงงาน ร้อยละ 96

$\frac{A + B}{2}$	
A =	$\frac{\text{จำนวนสถานประกอบกิจการในระบบที่ผ่านการตรวจทั้งหมดแล้วพบว่าได้รับการปฏิบัติถูกต้องตามกฎหมายคุ้มครองแรงงาน} \times 100}{\text{จำนวนสถานประกอบกิจการในระบบที่ผ่านการตรวจคุ้มครองแรงงานทั้งหมด}}$
B =	$\frac{\text{จำนวนสถานประกอบกิจการในระบบที่ผ่านการตรวจทั้งหมดแล้วพบว่าได้รับการปฏิบัติถูกต้องตามกฎหมายความปลอดภัยในการทำงาน} \times 100}{\text{จำนวนสถานประกอบกิจการในระบบที่ผ่านการตรวจความปลอดภัยในการทำงานทั้งหมด}}$
โดย	
A	นับจำนวนสถานประกอบกิจการในระบบ จากกิจกรรมตรวจแรงงานในระบบ (สรพ. สศค.)
B	นับจำนวนสถานประกอบกิจการในระบบ จากกิจกรรมตรวจและกำกับสถานประกอบกิจการ/หน่วยงานรัฐวิสาหกิจให้ปฏิบัติตามมาตรฐานกฎหมายความปลอดภัย อาชีวอนามัย และสภาพแวดล้อมในการทำงานขั้นพื้นฐาน (สรพ. สศค.) และกิจกรรมตรวจและกำกับสถานประกอบกิจการ/หน่วยงานรัฐวิสาหกิจให้ปฏิบัติตามมาตรฐานกฎหมายความปลอดภัย อาชีวอนามัย และสภาพแวดล้อมในการทำงานขั้นเทคนิควิชาการ (ศปข.)

สำหรับเป้าหมายกิจกรรมหลัก ซึ่งมีอยู่ 2 กิจกรรมหลัก มีกิจกรรมย่อยที่นำมาคำนวณเป็นตัวชี้วัดระดับกิจกรรมหลัก ดังนี้

กิจกรรมหลักที่ 1 : กำกับ ดูแลให้นายจ้างปฏิบัติตามถูกต้องตามกฎหมายแรงงาน 1,600,000 คน ประกอบด้วย 4 กิจกรรมย่อย ได้แก่ กิจกรรมตรวจแรงงานในระบบ (สรพ. สศค.) 500,000 คน กิจกรรมตรวจแรงงานนอกระบบ (สรพ. สศค.) 10,000 คน กิจกรรมตรวจและกำกับสถานประกอบกิจการ/หน่วยงานรัฐวิสาหกิจให้ปฏิบัติตามมาตรฐานกฎหมายความปลอดภัย อาชีวอนามัย และสภาพแวดล้อมในการทำงานขั้นพื้นฐาน (สรพ. สศค.) 380,600 คน กิจกรรมตรวจและกำกับสถานประกอบกิจการ/หน่วยงานรัฐวิสาหกิจให้ปฏิบัติตามมาตรฐานกฎหมายความปลอดภัย อาชีวอนามัย และสภาพแวดล้อมในการทำงานขั้นเทคนิควิชาการ (ศปข.) 109,400 คน และกิจกรรมส่งเสริมสวัสดิการเพื่อแรงงาน ครอบครัว และสังคม (สรพ. สศค.) 600,000 คน

กิจกรรมหลักที่ 2 : พัฒนาองค์ความรู้ด้านกฎหมายของกรมสวัสดิการและคุ้มครองแรงงาน นับจากจำนวนคนในโครงการเสริมสร้างความรู้ ความเข้าใจให้แก่ นายจ้าง ลูกจ้าง และพัฒนาบุคลากรด้านกฎหมายของกรมสวัสดิการและคุ้มครองแรงงาน (กน.) 500 คน

แผนงาน : ยุทธศาสตร์จัดการปัญหาแรงงานต่างด้าวและการค้ามนุษย์

เป้าหมายการให้บริการกรมสวัสดิการและคุ้มครองแรงงาน

เป้าหมายการให้บริการ	ตัวชี้วัด
ปัญหาการค้ามนุษย์ด้านแรงงานและปัญหาอาเสพติด ในสถานประกอบกิจการได้รับการป้องกันและแก้ไข	ร้อยละของแรงงานกลุ่มเสี่ยงที่ตกเป็นเหยื่อต่อ การค้ามนุษย์ด้านแรงงานได้รับการคุ้มครอง ร้อยละ 100

สูตรการคำนวณตัวชี้วัดเป้าหมายการให้บริการกรมสวัสดิการและคุ้มครองแรงงาน

ตัวชี้วัด : ร้อยละของแรงงานกลุ่มเสี่ยงที่ตกเป็นเหยื่อต่อการค้ามนุษย์ด้านแรงงานได้รับการคุ้มครอง
ร้อยละ 100

$\frac{\text{จำนวนแรงงานที่ผ่านการตรวจจากกิจกรรมตรวจสอบสถานประกอบกิจการที่เสี่ยงต่อการใช้แรงงานเด็ก แรงงานบังคับ แรงงานขัดหนี้และการค้ามนุษย์ด้านแรงงานที่ปฏิบัติถูกต้องตามกฎหมายคุ้มครองแรงงาน} \times 100}{\text{จำนวนแรงงานที่ผ่านการตรวจจากกิจกรรมตรวจสอบสถานประกอบกิจการที่เสี่ยงต่อการใช้แรงงานเด็ก แรงงานบังคับ แรงงานขัดหนี้และการค้ามนุษย์ด้านแรงงานทั้งหมด}}$
โดย จัดเก็บข้อมูลจำนวนแรงงานจากกิจกรรมการตรวจสอบสถานประกอบกิจการที่เสี่ยงต่อการใช้แรงงานเด็ก แรงงานบังคับ แรงงานขัดหนี้ และการค้ามนุษย์ด้านแรงงาน (สรพ. สสค.)

**โครงการระดับผลผลิต : 1 โครงการป้องกันและแก้ไขปัญหาการค้ามนุษย์ด้านแรงงานและ
การใช้แรงงานเด็กในรูปแบบที่เลวร้าย**

กิจกรรมหลักที่ 1 : ขับเคลื่อนการป้องกันและแก้ไขปัญหา การใช้แรงงานเด็กในรูปแบบที่เลวร้าย	5,800 คน
กิจกรรมหลักที่ 2 : ส่งเสริม พัฒนา และกำกับดูแลให้แรงงาน ที่เป็นกลุ่มเสี่ยงได้รับการคุ้มครองตามกฎหมาย	36,000 คน ^(ตขว.1) 3,000 แห่ง ^(ตขว.2)

เป้าหมายผลผลิต

ตัวชี้วัด	หน่วยนับ	เป้าหมาย
เชิงปริมาณ : 1) จำนวนแรงงานที่เป็นกลุ่มเสี่ยงได้รับการส่งเสริม พัฒนา และกำกับดูแลให้ได้รับการคุ้มครองตามกฎหมาย	คน	41,800
เชิงปริมาณ : 2) จำนวนสถานประกอบกิจการที่ได้รับการส่งเสริมความรู้ ด้านแนวปฏิบัติการใช้แรงงานที่ดี (GLP)	แห่ง	3,000
เชิงคุณภาพ : ร้อยละของสถานประกอบกิจการกลุ่มเสี่ยงที่ปฏิบัติไม่ถูกต้อง และดำเนินการให้ปฏิบัติถูกต้องตามกฎหมาย	ร้อยละ	100

สูตรการคำนวณตัวชี้วัดเชิงปริมาณ

ตัวชี้วัด 1 : จำนวนแรงงานที่เป็นกลุ่มเสี่ยงได้รับการส่งเสริม พัฒนาและกำกับดูแลให้ได้รับการคุ้มครองตามกฎหมาย 41,800 คน โดยนับจำนวนแรงงานที่ผ่านการตรวจสถานประกอบกิจการที่เสี่ยงต่อการใช้แรงงานเด็ก แรงงานบังคับ แรงงานขัดหนี้ และการค้ามนุษย์ด้านแรงงาน (สรพ. สสค.)

ตัวชี้วัด 2 : จำนวนสถานประกอบกิจการที่ได้รับการส่งเสริมความรู้ด้านปฏิบัติการใช้แรงงานที่ดี (GLP) 3,000 แห่ง โดยนับจำนวนสถานประกอบกิจการที่ผ่านการส่งเสริมความรู้ด้านแนวปฏิบัติการใช้แรงงานที่ดี (GLP) จากกิจกรรมส่งเสริมความรู้สถานประกอบกิจการด้านแนวปฏิบัติการใช้แรงงานที่ดี (GLP) เพื่อนำไปใช้ในการบริหารกิจการ/ธุรกิจ (สรพ. สสค.)

สูตรการคำนวณตัวชี้วัดเชิงคุณภาพ

ตัวชี้วัด : ร้อยละของสถานประกอบกิจการกลุ่มเสี่ยงที่ปฏิบัติไม่ถูกต้องและดำเนินการให้ปฏิบัติถูกต้องตามกฎหมาย ร้อยละ 100

$\frac{\text{จำนวนสถานประกอบกิจการกลุ่มเสี่ยงที่ปฏิบัติไม่ถูกต้อง และดำเนินการให้ปฏิบัติถูกต้องตามกฎหมาย} \times 100}{\text{จำนวนสถานประกอบกิจการกลุ่มเสี่ยงที่ผ่านการตรวจ แล้วพบว่าปฏิบัติไม่ถูกต้องตามกฎหมายคุ้มครองแรงงานทั้งหมด}}$
โดย จัดเก็บข้อมูลสถานประกอบกิจการกลุ่มเสี่ยงที่ผ่านการตรวจคุ้มครองแรงงานจากการรายงานผลการปฏิบัติงานของกิจกรรมการตรวจสถานประกอบกิจการที่เสี่ยงต่อการใช้แรงงานเด็ก แรงงานบังคับ แรงงานขัดหนี้ และการค้ามนุษย์ด้านแรงงาน (สรพ. สสค.)

สำหรับเป้าหมายกิจกรรมหลัก ซึ่งมีอยู่ 2 กิจกรรมหลัก มีกิจกรรมย่อยที่นำมาคำนวณเป็นตัวชี้วัดระดับกิจกรรมหลัก ดังนี้

กิจกรรมหลักที่ 1 : ขับเคลื่อนการป้องกันและแก้ไขปัญหาการใช้แรงงานเด็กในรูปแบบที่เลวร้าย 5,800 คน นับจำนวนแรงงานจากโครงการส่งเสริมความรู้เพื่อเตรียมความพร้อมเด็กก่อนเข้าสู่ตลาดแรงงาน (สรพ./สสค.)

กิจกรรมหลักที่ 2 : ส่งเสริม พัฒนา และกำกับดูแลให้แรงงานที่เป็นกลุ่มเสี่ยงได้รับการคุ้มครองตามกฎหมาย ประกอบด้วย 2 ตัวชี้วัด โดยนับผลงานจากกิจกรรมดังนี้

ตัวชี้วัด 1 : นับจำนวนแรงงานที่ผ่านการตรวจตรวจสถานประกอบกิจการที่เสี่ยงต่อการใช้แรงงานเด็ก แรงงานบังคับ แรงงานขัดหนี้ และการค้ามนุษย์ด้านแรงงาน 36,000 คน (สรพ. สสค.)

ตัวชี้วัด 2 : นับจำนวนสถานประกอบกิจการที่ผ่านการส่งเสริมความรู้ด้านแนวปฏิบัติการใช้แรงงานที่ดี (GLP) จากกิจกรรมส่งเสริมความรู้สถานประกอบกิจการด้านแนวปฏิบัติการใช้แรงงานที่ดี (GLP) เพื่อนำไปใช้ในการบริหารกิจการ/ธุรกิจ 3,000 แห่ง (สรพ. สสค.)

โครงการระดับผลผลิต : 2) โครงการคุ้มครองสิทธิแรงงานประมงทะเล

กิจกรรมหลักที่ 1 : กำกับ ดูแล แรงงานในเรือประมงทะเลให้ได้รับการคุ้มครองตามกฎหมายแรงงาน 4,000 คน

เป้าหมายผลผลิต

ตัวชี้วัด	หน่วยนับ	เป้าหมาย
เชิงปริมาณ : จำนวนแรงงานในเรือประมงทะเลที่ได้รับการคุ้มครองตามกฎหมายแรงงาน	คน	4,000
เชิงคุณภาพ : ร้อยละของเรือประมงทะเลที่ปฏิบัติไม่ถูกต้องและดำเนินการให้เรือประมงทะเลปฏิบัติถูกต้องตามกฎหมายแรงงาน	ร้อยละ	100

สูตรการคำนวณตัวชี้วัดเชิงปริมาณ

ตัวชี้วัด : จำนวนแรงงานในเรือประมงทะเลที่ได้รับการคุ้มครองตามกฎหมาย 4,000 คน โดยนับจำนวนแรงงานประมงทะเลที่ได้รับการคุ้มครองไม่ให้เกิดเป็นเหยื่อการค้ามนุษย์ด้านแรงงาน จากกิจกรรมบูรณาการตรวจคุ้มครองแรงงานในเรือประมงทะเลในพื้นที่ 22 จังหวัดชายทะเล (สสค.)

สูตรการคำนวณตัวชี้วัดเชิงคุณภาพ

ตัวชี้วัด : ร้อยละของเรือประมงทะเลที่ปฏิบัติไม่ถูกต้องและดำเนินการให้เรือประมงทะเลปฏิบัติถูกต้องตามกฎหมาย ร้อยละ 100

$\frac{\text{จำนวนเรือประมงทะเลที่ปฏิบัติไม่ถูกต้องและดำเนินการให้เรือประมงทะเลปฏิบัติถูกต้องตามกฎหมาย} \times 100}{\text{จำนวนเรือประมงทะเลที่ผ่านการตรวจคุ้มครองแรงงานแล้วพบว่าปฏิบัติไม่ถูกต้องตามกฎหมายคุ้มครองแรงงานทั้งหมด}}$
<p>โดย จัดเก็บข้อมูลการบูรณาการตรวจคุ้มครองแรงงานในเรือประมงทะเลในพื้นที่ 22 จังหวัดชายทะเล เพื่อไม่ให้เกิดเป็นเหยื่อการค้ามนุษย์ด้านแรงงาน (สสค.)</p>

แผนงาน : ยุทธศาสตร์พัฒนาศักยภาพคนตลอดช่วงชีวิต

เป้าหมายการให้บริการกระทรวงแรงงาน

เป้าหมายการให้บริการ	ตัวชี้วัด
ประชาชนวัยแรงงาน มีศักยภาพสูง มีงานทำสอดคล้องกับความต้องการของตลาดแรงงาน และได้รับการพัฒนาคุณภาพชีวิตอย่างเหมาะสม	จำนวนแรงงานที่ได้รับการพัฒนาคุณภาพชีวิตและความอบอุ่นในครอบครัว 15,160 คน

สูตรการคำนวณตัวชี้วัดเป้าหมายการให้บริการกระทรวงแรงงาน

ตัวชี้วัด : จำนวนแรงงานที่ได้รับการพัฒนาคุณภาพชีวิตและความอบอุ่นในครอบครัว 15,160 คน
โดยนับจำนวนแรงงานที่ได้รับการพัฒนาคุณภาพชีวิตและความอบอุ่นในครอบครัว ประกอบด้วย 8 กิจกรรมย่อย ดังนี้

1. กิจกรรมพัฒนาเด็กปฐมวัยศูนย์เด็กเล็กวิทยาเขตสิรินธรราชวิทยาลัย ในพระราชูปถัมภ์ จังหวัดนครปฐมและสมุทรปราการ (กสว.) 1,500 คน
2. โครงการแรงงานสูงอายุ สุขใจใน 4 มิติ (กคน. สสค.) 660 คน
3. กิจกรรมจัดตั้งจัดตั้งศูนย์สุขภาพแรงงานในสถานประกอบกิจการ (Labour Wellness Center) (สรพ. สสค.) 2,500 คน
4. โครงการยกระดับคุณภาพชีวิตด้านความปลอดภัยและสุขภาพอนามัยของแรงงานในพื้นที่ภาคเหนือ เพื่อเตรียมความพร้อมก่อนยามสูงอายุ (Aging Society) (สสค. 17 จังหวัด ในภาคเหนือ) 1,000 คน
5. กิจกรรมส่งเสริมสวัสดิการแรงงานสูงอายุเพื่อพัฒนาคุณภาพชีวิต (สรพ. สสค.) 5,500 คน
6. กิจกรรมส่งเสริมให้มีการจัดสวัสดิการเพื่อพัฒนาคุณภาพชีวิตแรงงานหญิงในสถานประกอบกิจการ (สรพ. สสค.) 3,000 คน
7. โครงการพัฒนาศักยภาพแรงงานหญิงเพื่อสร้างความเสมอภาคและการทำงานที่มีคุณค่า (วันสตรีสากล) (กคร.) 400 คน
8. กิจกรรมส่งเสริมและพัฒนาเครือข่ายแรงงานหญิงในสถานประกอบกิจการ (สสค.) 600 คน

เป้าหมายการให้บริการกรมสวัสดิการและคุ้มครองแรงงาน

เป้าหมายการให้บริการ	ตัวชี้วัด
แรงงานได้รับการพัฒนาคุณภาพชีวิต และความอบอุ่นในครอบครัว	1. จำนวนแรงงานที่ได้รับการพัฒนาคุณภาพชีวิตและความอบอุ่นในครอบครัว 15,160 คน

สูตรการคำนวณตัวชี้วัดเป้าหมายการให้บริการกรมสวัสดิการและคุ้มครองแรงงาน

ตัวชี้วัดที่ 1 : จำนวนแรงงานที่ได้รับการพัฒนาคุณภาพชีวิตและความอบอุ่นในครอบครัว 15,160 คน
โดยนับจำนวนแรงงานที่ได้รับการพัฒนาคุณภาพชีวิตและความอบอุ่นในครอบครัว ประกอบด้วย 8 กิจกรรมย่อย ดังนี้

1. กิจกรรมพัฒนาเด็กปฐมวัยศูนย์เด็กเล็กวิทยาเขตสิรินธรราชวิทยาลัย ในพระราชูปถัมภ์ จังหวัดนครปฐมและสมุทรปราการ (กสว.) 1,500 คน
2. โครงการแรงงานสูงอายุ สุขใจใน 4 มิติ (กคน. สสค.) 660 คน
3. กิจกรรมจัดตั้งจัดตั้งศูนย์สุขภาพแรงงานในสถานประกอบกิจการ (Labour Wellness Center) (สรพ. สสค.) 2,500 คน

- | | | |
|--|-------|----|
| 4. โครงการยกระดับคุณภาพชีวิตด้านความปลอดภัยและสุขภาพอนามัยของแรงงานในพื้นที่ภาคเหนือ เพื่อเตรียมความพร้อมก่อนยามสูงอายุ (Aging Society) (สสค. 17 จังหวัด ในภาคเหนือ) | 1,000 | คน |
| 5. กิจกรรมส่งเสริมสวัสดิการแรงงานสูงอายุเพื่อพัฒนาคุณภาพชีวิต (สรพ. สสค.) | 5,500 | คน |
| 6. กิจกรรมส่งเสริมให้มีการจัดสวัสดิการเพื่อพัฒนาคุณภาพชีวิตแรงงานหญิงในสถานประกอบกิจการ (สรพ. สสค.) | 3,000 | คน |
| 7. โครงการพัฒนาศักยภาพแรงงานหญิงเพื่อสร้างความเสมอภาคและการทำงานที่มีคุณค่า (วันสตรีสากล) (กคร.) | 400 | คน |
| 8. กิจกรรมส่งเสริมและพัฒนาเครือข่ายแรงงานหญิงในสถานประกอบกิจการ (สสค.) | 600 | คน |

โครงการระดับผลผลิต : 1) โครงการพัฒนาเด็กปฐมวัยศูนย์เด็กเล็กกวิทยาเขตสิรินธรราชวิทยาลัย
ในพระราชูปถัมภ์

กิจกรรมหลักที่ 1 : ส่งเสริม พัฒนาคุณภาพชีวิตบุตรของผู้ใช้แรงงาน 1,500 คน

เป้าหมายผลผลิต

ตัวชี้วัด	หน่วยนับ	เป้าหมาย
เชิงปริมาณ : จำนวนผู้ใช้แรงงานที่มีบุตรอยู่ในความดูแลของศูนย์เด็กเล็กกวิทยาเขตสิรินธรราชวิทยาลัยในพระราชูปถัมภ์	คน	1,500
เชิงคุณภาพ : ร้อยละของความพึงพอใจของผู้ใช้แรงงานที่มีบุตรอยู่ในความดูแลของศูนย์เด็กเล็กกวิทยาเขตสิรินธรราชวิทยาลัยในพระราชูปถัมภ์	ร้อยละ	80

สูตรการคำนวณตัวชี้วัดเชิงปริมาณ

ตัวชี้วัด : จำนวนผู้ใช้แรงงานที่มีบุตรอยู่ในความดูแลของศูนย์เด็กเล็กกวิทยาเขตสิรินธรราชวิทยาลัย
ในพระราชูปถัมภ์ 1,500 คน โดยนับจำนวนผู้ใช้แรงงานที่มีบุตรอยู่ในความดูแลของศูนย์เด็กเล็กกวิทยาเขตสิรินธร
ราชวิทยาลัยในพระราชูปถัมภ์ จำนวน 2 ศูนย์ (จังหวัดนครปฐมและจังหวัดสมุทรปราการ) (กสว.)

สูตรการคำนวณตัวชี้วัดเชิงคุณภาพ

ตัวชี้วัด : ร้อยละของความพึงพอใจของผู้ใช้แรงงานที่มีบุตรอยู่ในความดูแลของศูนย์เด็กเล็ก
กวิทยาเขตสิรินธรราชวิทยาลัย ร้อยละ 80

$\frac{\text{จำนวนแรงงานที่พึงพอใจในการได้รับการดูแลบุตรของศูนย์เด็กเล็กกวิทยาเขตสิรินธรราชวิทยาลัยในพระราชูปถัมภ์} \times 100}{\text{จำนวนแรงงานที่มีบุตรอยู่ในความดูแลของศูนย์เด็กเล็กกวิทยาเขตสิรินธรราชวิทยาลัยในพระราชูปถัมภ์ทั้งหมด}}$
โดย จัดเก็บข้อมูลโดยใช้แบบประเมินความพึงพอใจสำหรับผู้ใช้แรงงานที่มีบุตรอยู่ในความดูแลของศูนย์เด็กเล็กกวิทยาเขตสิรินธรในพระราชูปถัมภ์ จำนวน 2 ศูนย์ (จังหวัดนครปฐมและจังหวัดสมุทรปราการ) (กสว.)

โครงการระดับผลผลิต : 2) โครงการส่งเสริมให้ผู้สูงอายุเข้าถึงระบบการคุ้มครองทางสังคม

กิจกรรมหลักที่ 1 : ส่งเสริมสิทธิหน้าที่แก่แรงงานสูงอายุและแรงงาน
นอกระบบกลุ่มผู้สูงอายุ (60 ปีขึ้นไป) 660 คน

เป้าหมายผลผลิต

ตัวชี้วัด	หน่วยนับ	เป้าหมาย
เชิงปริมาณ : จำนวนแรงงานสูงอายุและแรงงานนอกระบบกลุ่มผู้สูงอายุ (60 ปีขึ้นไป) ได้รับการส่งเสริมให้เข้าถึงระบบการคุ้มครองทางสังคม	คน	660

สูตรการคำนวณตัวชี้วัดเชิงปริมาณ

ตัวชี้วัด : จำนวนแรงงานสูงอายุและแรงงานนอกระบบกลุ่มผู้สูงอายุ (60 ปีขึ้นไป) ได้รับการส่งเสริมให้เข้าถึงระบบการคุ้มครองทางสังคม 660 คน โดยนับจำนวนแรงงานสูงอายุและแรงงานนอกระบบกลุ่มผู้สูงอายุ (60 ปีขึ้นไป) ที่ได้รับการส่งเสริมความรู้เกี่ยวกับสิทธิหน้าที่ตามกฎหมายคุ้มครองแรงงานนอกระบบและการบริการจากภาครัฐจากโครงการแรงงานสูงอายุ สุขใจใน 4 มิติ (กคน. สสค.)

โครงการระดับผลผลิต : 3) โครงการส่งเสริมสวัสดิการเพื่อเตรียมความพร้อมเข้าสู่การเกษียณอย่างมีคุณภาพของประชากรวัยแรงงานอายุ 25 – 59 ปี

กิจกรรมหลักที่ 1 : ส่งเสริมการจัดสวัสดิการเพื่อสุขภาพแรงงาน
ในสถานประกอบกิจการ 2,500 คน

กิจกรรมหลักที่ 2 : ส่งเสริมคุณภาพชีวิตด้านความปลอดภัยและสุขภาพอนามัย
ของแรงงานก่อนยามสูงอายุ 1,000 คน

กิจกรรมหลักที่ 3 : ส่งเสริมสวัสดิการแรงงานเพื่อเตรียมความพร้อมเข้าสู่
การเกษียณอย่างมีคุณภาพ 5,500 คน

เป้าหมายผลผลิต

ตัวชี้วัด	หน่วยนับ	เป้าหมาย
เชิงปริมาณ : จำนวนแรงงานกลุ่มเป้าหมายได้รับการเสริมสร้างองค์ความรู้เพื่อเตรียมความพร้อมเข้าสู่การเกษียณอย่างมีคุณภาพ	คน	9,000

สูตรการคำนวณตัวชี้วัดเชิงปริมาณ

ตัวชี้วัด : จำนวนแรงงานกลุ่มเป้าหมายได้รับการเสริมสร้างองค์ความรู้เพื่อเตรียมความพร้อมเข้าสู่การเกษียณอย่างมีคุณภาพ 9,000 คน โดยนับจำนวนแรงงานกลุ่มเป้าหมายที่มีอายุ 25 – 59 ปี ที่ได้รับการเสริมสร้างองค์ความรู้เพื่อเตรียมความพร้อมเข้าสู่การเกษียณอย่างมีคุณภาพ จากกิจกรรมจัดตั้งศูนย์สุขภาพแรงงานในสถานประกอบกิจการ (Labour Wellness Center) (สรพ. สสค.) 2,500 คน โครงการยกระดับคุณภาพชีวิตด้านความปลอดภัยและสุขภาพอนามัยของแรงงานในพื้นที่ภาคเหนือ เพื่อเตรียมความพร้อมก่อนยามสูงอายุ (Aging Society) (สสค. 17 จังหวัด ในภาคเหนือ) 1,000 คน และกิจกรรมส่งเสริมสวัสดิการแรงงานสูงอายุเพื่อพัฒนาคุณภาพชีวิต (สรพ. สสค.) 5,500 คน

โครงการระดับผลผลิต : 4) โครงการจัดสวัสดิการเพื่อพัฒนาคุณภาพชีวิตแรงงานและครอบครัว

กิจกรรมหลักที่ 1 : ส่งเสริมการจัดสวัสดิการเพื่อพัฒนาคุณภาพชีวิตแรงงาน	3,000	คน
กิจกรรมหลักที่ 2 : ส่งเสริมและพัฒนาศักยภาพแรงงานในภาคอุตสาหกรรม	1,000	คน

เป้าหมายผลผลิต

ตัวชี้วัด	หน่วยนับ	เป้าหมาย
เชิงปริมาณ : จำนวนแรงงานหญิงมีความรู้ด้านการดูแลสุขภาพขั้นพื้นฐานด้วยตนเอง	คน	4,000

สูตรการคำนวณตัวชี้วัดเชิงปริมาณ

ตัวชี้วัด : จำนวนแรงงานหญิงมีความรู้ด้านการดูแลสุขภาพขั้นพื้นฐานด้วยตนเอง 4,000 คน โดยนับจำนวนแรงงานหญิงในสถานประกอบกิจการที่ได้รับการส่งเสริมให้มีการจัดสวัสดิการเพื่อพัฒนาคุณภาพชีวิตในสถานประกอบกิจการ จากกิจกรรมส่งเสริมให้มีการจัดสวัสดิการเพื่อพัฒนาคุณภาพชีวิตแรงงานหญิงในสถานประกอบกิจการ (สรพ. สสค.) 3,000 คน และเสริมสร้างและพัฒนาศักยภาพแรงงานในภาคอุตสาหกรรมจากโครงการพัฒนาศักยภาพแรงงานหญิงเพื่อสร้างความเสมอภาคและการทานที่มีคุณค่า (วันสตรีสากล) (กคร.) 400 คน และกิจกรรมส่งเสริมและพัฒนาเครือข่ายแรงงานหญิงในสถานประกอบกิจการ (สรพ. สสค.) 600 คน

แผนงาน : ยุทธศาสตร์สร้างหลักประกันทางสังคม

โครงการระดับผลผลิต : 1) โครงการความปลอดภัยและอาชีวอนามัยของประเทศไทย (Safety Thailand)

กิจกรรมหลักที่ 1 : ขับเคลื่อนและยกระดับการบริหารจัดการด้านความปลอดภัย 180,000 คน
และอาชีวอนามัยในสถานประกอบการ

เป้าหมายผลผลิต

ตัวชี้วัด	หน่วยนับ	เป้าหมาย
เชิงปริมาณ : จำนวนแรงงานที่ได้รับการสร้างการรับรู้มาตรการเชิงป้องกันด้านความปลอดภัย อาชีวอนามัย และสภาพแวดล้อมในการทำงาน	คน	180,000
เชิงคุณภาพ : อัตราการประสบอันตรายจากการทำงานลดลง (เทียบกับปีที่ผ่านมา)	ร้อยละ	4

สูตรการคำนวณตัวชี้วัดเชิงปริมาณ

ตัวชี้วัด : จำนวนแรงงานที่ได้รับการสร้างการรับรู้มาตรการเชิงป้องกันด้านความปลอดภัย อาชีวอนามัย และสภาพแวดล้อมในการทำงาน 180,000 คน โดยนับจำนวนแรงงานที่ได้รับการสร้างการรับรู้และปลูกจิตสำนึกด้านความปลอดภัย อาชีวอนามัย และสภาพแวดล้อมในการทำงาน ประกอบด้วย 4 กิจกรรมย่อย ดังนี้

1. โครงการยกระดับและประชาสัมพันธ์ศูนย์พัฒนาองค์ความรู้ความปลอดภัย 5,000 คน
ในการทำงานเฉลิมพระเกียรติสมเด็จพระเทพรัตนราชสุดาฯ สยามบรมราชกุมารี
ในโอกาสฉลองพระชนมายุ 60 พรรษา (กภ.)
2. โครงการสร้างการรับรู้ความปลอดภัยและอาชีวอนามัยแรงงานนอกระบบ 500 คน
ภาคเกษตรเพื่อปรับปรุงสภาพแวดล้อมในการทำงานและลดปัจจัยเสี่ยง
ต่อการสัมผัสสารเคมีอันตราย เพื่อขับเคลื่อนความปลอดภัยและอาชีวอนามัย
ของประเทศไทย (Safety Thailand) ให้ครอบคลุมแรงงานทุกกลุ่ม (ศปข.)
3. โครงการเร่งรัดพัฒนาระบบการบริหารและการจัดการด้านความปลอดภัย 85,000 คน
อาชีวอนามัย และสภาพแวดล้อมในการทำงานเชิงรุกในสถานประกอบการ
ประเภทกลุ่มเสี่ยงขนาดกลางและขนาดเล็ก (SMEs)
- กิจกรรมรณรงค์ให้แรงงานในสถานประกอบการรับรู้เกี่ยวกับการพัฒนา
ระบบการบริหารจัดการด้านความปลอดภัย อาชีวอนามัย และสภาพแวดล้อม
ในการทำงาน (ศปข. สรพ. สสค.)
4. โครงการพัฒนาสถานประกอบการต้นแบบระบบการบริหารและการจัดการ 89,500 คน
ด้านความปลอดภัย อาชีวอนามัย และสภาพแวดล้อมในการทำงาน
สู่อาเซียน ประจำปี พ.ศ. 2568 ระดับประเทศ (ศปข.)

สูตรการคำนวณตัวชี้วัดเชิงปริมาณ

ตัวชี้วัด : อัตราการประสบอันตรายจากการทำงานลดลง (เทียบกับปีที่ผ่านมา) ร้อยละ 4

	$\frac{(\text{อัตราการประสบอันตรายจากการทำงาน กรณีร้ายแรง ต่อลูกจ้าง 1,000 คน ในปีงบประมาณ 2568} - \text{อัตราการประสบอันตรายจากการทำงาน กรณีร้ายแรง ต่อลูกจ้าง 1,000 คน ในปีงบประมาณ 2567}) \times 100}{\text{อัตราการประสบอันตรายจากการทำงาน กรณีร้ายแรง ต่อลูกจ้าง 1,000 คน ในปีงบประมาณ 2567}}$
โดย	อัตราการประสบอันตรายจากการทำงาน กรณีร้ายแรงต่อลูกจ้าง 1,000 คน จำนวนจากสูตร $\frac{\text{จำนวนลูกจ้างที่ประสบอันตรายจากการทำงาน กรณีร้ายแรง ในปีงบประมาณ} \times 1,000}{\text{จำนวนลูกจ้างในข่ายคุ้มครองของกองทุนเงินทดแทนเฉลี่ยในปีงบประมาณ}}$
หมายเหตุ :	อัตราการประสบอันตรายจากการทำงาน กรณีร้ายแรงต่อลูกจ้าง 1,000 คน ในปีงบประมาณ พ.ศ. 2567 เท่ากับ 2.03

โครงการระดับผลผลิต : 2) โครงการพัฒนาระบบการบริหารจัดการเพื่อยกระดับคุณภาพชีวิต
แรงงานนอกระบบ

กิจกรรมหลักที่ 1 : พัฒนาระบบการบริหารจัดการเพื่อยกระดับคุณภาพชีวิต 4,500 คน
แรงงานนอกระบบ

เป้าหมายผลผลิต

ตัวชี้วัด	หน่วยนับ	เป้าหมาย
เชิงปริมาณ : จำนวนแรงงานนอกระบบ เครือข่ายแรงงานนอกระบบและผู้ที่เกี่ยวข้อง ที่ได้รับการคุ้มครองและส่งเสริมความรู้เพื่อยกระดับคุณภาพชีวิต	คน	4,500

สูตรการคำนวณตัวชี้วัดเชิงปริมาณ

ตัวชี้วัด : จำนวนแรงงานนอกระบบ เครือข่ายแรงงานนอกระบบและผู้ที่เกี่ยวข้องที่ได้รับการคุ้มครองและส่งเสริมความรู้เพื่อยกระดับคุณภาพชีวิต 4,500 คน โดยนับจำนวนแรงงานนอกระบบ เครือข่ายแรงงานนอกระบบและผู้ที่เกี่ยวข้องที่ได้รับการส่งเสริมความรู้และได้รับความคุ้มครองทางกฎหมายจากกิจกรรมส่งเสริมความปลอดภัยให้แก่เครือข่ายแรงงานนอกระบบ (สรพ. สสค.) 2,480 คน และกิจกรรมสร้างความเข้มแข็งชมรมแรงงานนอกระบบ (สสค.) 2,020 คน

โครงการระดับผลผลิต : 3) โครงการยกระดับคุณภาพชีวิตและผลิตภาพแรงงาน

กิจกรรมหลักที่ 1 : ส่งเสริมและพัฒนาศักยภาพแรงงานเพื่อเพิ่มคุณภาพชีวิต 250,000 คน
และผลิตภาพแรงงาน

เป้าหมายผลผลิต

ตัวชี้วัด	หน่วยนับ	เป้าหมาย
เชิงปริมาณ : จำนวนแรงงานที่ได้รับการส่งเสริมคุณภาพชีวิตและผลิตภาพแรงงาน	คน	250,000

สูตรการคำนวณตัวชี้วัดเชิงปริมาณ

ตัวชี้วัด : จำนวนแรงงานที่ได้รับการส่งเสริมคุณภาพชีวิตและผลิตภาพแรงงาน 250,000 คน โดยนับจากจำนวนแรงงานที่ได้รับการส่งเสริมคุณภาพชีวิตและผลิตภาพแรงงานจากกิจกรรมส่งเสริมระบบแรงงานสัมพันธ์แบบหุ้นส่วนด้วยรูปแบบ (Model) ที่เหมาะสม (สรส. สรพ. สสค.)

โครงการระดับผลผลิต : 4) โครงการยกระดับความร่วมมือด้านความปลอดภัยและอาชีวอนามัยระหว่างประเทศเพื่อเป็นหุ้นส่วนการพัฒนาที่ยั่งยืน

กิจกรรมหลักที่ 1 : ยกระดับความร่วมมือภาคีเครือข่ายด้านความปลอดภัย 100,000 คน และอาชีวอนามัยของอาเซียน (จัดประชุมเครือข่ายและประชุมวิชาการของเครือข่าย)

เป้าหมายผลผลิต

ตัวชี้วัด	หน่วยนับ	เป้าหมาย
เชิงปริมาณ : 1) จำนวนแรงงานที่ได้รับการคุ้มครองให้มีความปลอดภัยในการทำงานและมีคุณภาพชีวิตที่ดี	คน	100,000
เชิงปริมาณ : 2) จำนวนระบบงานที่ได้รับการปรับปรุงและพัฒนา ด้านความปลอดภัยและอาชีวอนามัย	ระบบ	3
เชิงคุณภาพ : ร้อยละความพึงพอใจของผู้รับบริการที่มีต่อเว็บไซต์และระบบ ด้านความปลอดภัยและอาชีวอนามัย ไม่น้อยกว่า	ร้อยละ	80

สูตรการคำนวณตัวชี้วัดเชิงปริมาณ

ตัวชี้วัด 1 : จำนวนแรงงานที่ได้รับการคุ้มครองให้มีความปลอดภัยในการทำงานและมีคุณภาพชีวิตที่ดี 100,000 คน โดยนับจำนวนแรงงานในสถานประกอบการกิจการที่ส่งเจ้าหน้าที่ความปลอดภัยในการทำงานเข้าร่วมประชุมวิชาการของเครือข่ายความปลอดภัยและอาชีวอนามัยของอาเซียน รวมถึงจำนวนลูกจ้างในสถานประกอบการซึ่งเป็น Supply Chain ของสถานประกอบการที่เข้าร่วมประชุมฯ (กภ.)

ตัวชี้วัด 2 : จำนวนระบบงานที่ได้รับการปรับปรุงและพัฒนา ด้านความปลอดภัยและอาชีวอนามัย 3 ระบบ โดยนับจำนวนระบบรายงานสารสนเทศด้านความปลอดภัยและอาชีวอนามัยของอาเซียน (กภ.)

สูตรการคำนวณตัวชี้วัดเชิงคุณภาพ

ตัวชี้วัด : ร้อยละความพึงพอใจของผู้รับบริการที่มีต่อเว็บไซต์และระบบด้านความปลอดภัยและอาชีวอนามัย ไม่น้อยกว่า ร้อยละ 80

$\frac{\text{จำนวนผู้เข้าใช้บริการระบบงานสารสนเทศด้านความปลอดภัยและอาชีวอนามัยของอาเซียนที่มีความพึงพอใจในระดับดี} \times 100}{\text{จำนวนผู้เข้าใช้บริการระบบงานสารสนเทศด้านความปลอดภัยและอาชีวอนามัยของอาเซียนทั้งหมด}}$
โดย จัดเก็บข้อมูลจากแบบสอบถามความพึงพอใจของผู้ใช้งานระบบงานสารสนเทศด้านความปลอดภัยและอาชีวอนามัยของอาเซียน (กภ.)

โครงการระดับผลผลิต : 5) โครงการส่งเสริมและสนับสนุนให้นายจ้างมีศักยภาพในการบริหารจัดการด้านแรงงาน

กิจกรรมหลักที่ 1 : พัฒนาสถานประกอบกิจการให้มีระบบมาตรฐานแรงงานไทย 3,000 แห่ง^(ตขว.1)
900 แห่ง^(ตขว.2)

เป้าหมายผลผลิต

ตัวชี้วัด	หน่วยนับ	เป้าหมาย
เชิงปริมาณ : 1) จำนวนแรงงานสถานประกอบกิจการที่ได้รับการส่งเสริมความรู้เกี่ยวกับความรับผิดชอบต่อสังคมด้านแรงงาน	แห่ง	3,000
เชิงปริมาณ : 2) จำนวนสถานประกอบกิจการเข้าสู่ระบบมาตรฐานแรงงานไทย	แห่ง	900
เชิงคุณภาพ : ร้อยละของสถานประกอบกิจการที่มีระบบบริหารจัดการด้านแรงงานที่มีความรับผิดชอบต่อสังคมด้านแรงงาน	ร้อยละ	100

สูตรการคำนวณตัวชี้วัดเชิงปริมาณ

ตัวชี้วัด 1 : จำนวนแรงงานสถานประกอบกิจการที่ได้รับการส่งเสริมความรู้เกี่ยวกับความรับผิดชอบต่อสังคมด้านแรงงาน 3,000 แห่ง โดยนับจากจำนวนสถานประกอบกิจการที่ได้รับการส่งเสริมความรู้เกี่ยวกับความรับผิดชอบต่อสังคมด้านแรงงานจากรายงานผลการปฏิบัติงานของกิจกรรมส่งเสริมความรู้มาตรฐานแรงงานไทยและความรับผิดชอบต่อสังคมด้านแรงงาน (Corporate Social Responsibility : CSR) (สรพ. สสค.)

ตัวชี้วัด 2 : จำนวนสถานประกอบกิจการเข้าสู่ระบบมาตรฐานแรงงานไทย 900 แห่ง โดยนับจากจำนวนสถานประกอบกิจการจากรายงานผลการปฏิบัติงานของกิจกรรมดำเนินการให้สถานประกอบกิจการจัดทำมาตรฐานแรงงานไทย (สรพ. สสค.)

สูตรการคำนวณตัวชี้วัดเชิงคุณภาพ

ตัวชี้วัด : ร้อยละของสถานประกอบกิจการที่มีระบบบริหารจัดการด้านแรงงานที่มีความรับผิดชอบต่อสังคมด้านแรงงาน ร้อยละ 100

$\frac{\text{จำนวนสถานประกอบกิจการที่มีระบบบริหารจัดการด้านแรงงานที่มีความรับผิดชอบต่อสังคม ในปีงบประมาณ 2568} \times 100}{\text{สถานประกอบกิจการที่ยื่นประกาศแสดงตนเอง ยื่นขอการรับรอง ตรวจสอบติดตามผลมาตรฐานแรงงานไทย ในปีงบประมาณ 2568}}$
<p>โดย นับจำนวนสถานประกอบกิจการที่มีระบบบริหารจัดการด้านแรงงานจากกิจกรรมดำเนินการให้สถานประกอบกิจการจัดทำมาตรฐานแรงงานไทย (สรพ. สสค.)</p>

แผนงาน : ยุทธศาสตร์พัฒนาบริการประชาชนและการพัฒนาประสิทธิภาพภาครัฐ

ผลสัมฤทธิ์กระทรวงแรงงาน

ผลสัมฤทธิ์	ตัวชี้วัด
การให้บริการมีประสิทธิภาพและมีคุณภาพเพิ่มขึ้น	ร้อยละความพึงพอใจของผู้รับบริการและผู้มีส่วนได้ส่วนเสียที่มีต่อการให้บริการของหน่วยงาน ร้อยละ 88

สูตรการคำนวณตัวชี้วัดผลสัมฤทธิ์กระทรวงแรงงาน

ตัวชี้วัด : ร้อยละความพึงพอใจของผู้รับบริการและผู้มีส่วนได้ส่วนเสียที่มีต่อการให้บริการของหน่วยงาน ร้อยละ 88

$\frac{\text{ผลรวมคะแนนความพึงพอใจของผู้รับบริการทั้งหมดทุกข้อ} \times 100}{\text{จำนวนผู้ตอบแบบสอบถาม} \times \text{จำนวนคะแนนเต็มความพึงพอใจของแบบสอบถาม}}$
โดย จัดเก็บข้อมูลจากการสำรวจความพึงพอใจของผู้รับบริการและผู้มีส่วนได้ส่วนเสียของกรม ในแบบสอบถามออนไลน์ (สพม. กนผ.)

เป้าหมายการให้บริการกระทรวงแรงงาน

เป้าหมายการให้บริการ	ตัวชี้วัด
ประสิทธิภาพการให้บริการ และการบริหารจัดการ ด้านแรงงานเพิ่มขึ้นด้วยระบบดิจิทัล	1. จำนวนระบบดิจิทัลที่ได้รับการพัฒนาเพื่อยกระดับการให้บริการ 2 ระบบ 2. จำนวนประชาชนที่สามารถตรวจสอบ ติดตาม สืบค้นข้อมูลประวัติการรับบริการภายใต้ธุรกรรมของตนเองได้ 1,000,000 คน 3. ผู้ใช้บริการมีความพึงพอใจต่อการใช้งานระบบและการให้บริการของหน่วยงานเฉลี่ยไม่น้อยกว่า ร้อยละ 88

สูตรการคำนวณตัวชี้วัดเป้าหมายการให้บริการกระทรวงแรงงาน

ตัวชี้วัด 1 : จำนวนระบบดิจิทัลที่ได้รับการพัฒนาเพื่อยกระดับการให้บริการของกรม 2 ระบบ โดยนับจำนวนกระบวนการหรือบริการที่สามารถพัฒนาหรือปรับปรุงให้อยู่ในรูปแบบอิเล็กทรอนิกส์จากโครงการปรับเปลี่ยนอุปกรณ์แม่ข่ายและเพิ่มประสิทธิภาพระบบให้บริการสารสนเทศการควบคุมความมั่นคงปลอดภัยไซเบอร์ (Cyber Security) (สพม.)

ตัวชี้วัด 2 : จำนวนประชาชนที่สามารถตรวจสอบ ติดตาม สืบค้นข้อมูลประวัติการรับบริการภายใต้ธุรกรรมของตนเองได้ 1,000,000 คน โดยนับจำนวนผู้รับบริการที่เป็นลูกจ้างหรือประชาชนหรือผู้แทนนายจ้างในฐานข้อมูลที่สามารถใช้บริการตรวจสอบและสืบค้นข้อมูลเฉพาะตัวบุคคลได้ จากโครงการเพิ่มขีดความสามารถในการให้บริการประชาชนด้วย Digital ID (สพม.)

**ตัวชี้วัด 3 : ผู้ใช้บริการมีความพึงพอใจต่อการใช้งานระบบและการให้บริการของหน่วยงาน
เฉลี่ยไม่น้อยกว่า ร้อยละ 88**

	$\frac{\text{ผลรวมคะแนนความพึงพอใจของผู้ใช้บริการทั้งหมดทุกข้อ} \times 100}{\text{จำนวนผู้ตอบแบบสอบถาม} \times \text{จำนวนคะแนนเต็มความพึงพอใจของแบบสอบถาม}}$
โดย	จัดเก็บข้อมูลจากการสำรวจความพึงพอใจของผู้ใช้บริการและผู้มีส่วนได้ส่วนเสียของกรม ในแบบสอบถามออนไลน์ (สพม. กนผ.)

เป้าหมายการให้บริการกรมสวัสดิการและคุ้มครองแรงงาน

เป้าหมายการให้บริการ	ตัวชี้วัด
ผู้รับบริการใช้บริการผ่านช่องทางอิเล็กทรอนิกส์ได้สะดวกรวดเร็ว หน่วยงานมีระบบสารสนเทศและฐานข้อมูลสนับสนุนการดำเนินงานครอบคลุมทุกภารกิจ สามารถแลกเปลี่ยนเชื่อมโยงข้อมูลกับหน่วยงานภายนอกได้อย่างมีประสิทธิภาพ	<ol style="list-style-type: none"> 1. จำนวนระบบดิจิทัลที่ได้รับการพัฒนาเพื่อยกระดับการให้บริการของกรม 2. ร้อยละความพึงพอใจของผู้ใช้บริการและผู้มีส่วนได้ส่วนเสียที่มีต่อการให้บริการของหน่วยงาน ร้อยละ 88

สูตรการคำนวณตัวชี้วัดเป้าหมายการให้บริการกรมสวัสดิการและคุ้มครองแรงงาน

ตัวชี้วัด 1 : จำนวนระบบดิจิทัลที่ได้รับการพัฒนาเพื่อยกระดับการให้บริการของกรม 2 ระบบ โดยนับจำนวนกระบวนการหรือบริการที่สามารถพัฒนาหรือปรับปรุงให้อยู่ในรูปแบบอิเล็กทรอนิกส์จากโครงการปรับเปลี่ยนอุปกรณ์แม่ข่ายและเพิ่มประสิทธิภาพระบบให้บริการสารสนเทศการควบคุมความมั่นคงปลอดภัยไซเบอร์ (Cyber Security) (สพม.)

ตัวชี้วัด 2 : ร้อยละความพึงพอใจของผู้ใช้บริการและผู้มีส่วนได้ส่วนเสียที่มีต่อการให้บริการของหน่วยงาน ร้อยละ 88

	$\frac{\text{ผลรวมคะแนนความพึงพอใจของผู้ใช้บริการทั้งหมดทุกข้อ} \times 100}{\text{จำนวนผู้ตอบแบบสอบถาม} \times \text{จำนวนคะแนนเต็มความพึงพอใจของแบบสอบถาม}}$
โดย	จัดเก็บข้อมูลจากการสำรวจความพึงพอใจของผู้ใช้บริการและผู้มีส่วนได้ส่วนเสียของกรม ในแบบสอบถามออนไลน์ (สพม. กนผ.)

โครงการระดับผลผลิต : 1) โครงการปรับเปลี่ยนบริการภาครัฐเป็นดิจิทัล

กิจกรรมหลักที่ 1 : โครงการพัฒนาและเพิ่มขีดความสามารถ

2 ระบบ

ในการให้บริการผ่านระบบดิจิทัล

เป้าหมายผลผลิต

ตัวชี้วัด	หน่วยนับ	เป้าหมาย
เชิงปริมาณ : จำนวนระบบดิจิทัลที่ได้รับการพัฒนาเพื่อยกระดับการให้บริการของกรม	ระบบ	2
เชิงคุณภาพ : ร้อยละความพึงพอใจของผู้รับบริการและผู้มีส่วนได้ส่วนเสียที่มีต่อการให้บริการของหน่วยงาน	ร้อยละ	88

สูตรการคำนวณตัวชี้วัดเชิงปริมาณ

ตัวชี้วัด : จำนวนระบบดิจิทัลที่ได้รับการพัฒนาเพื่อยกระดับการให้บริการของกรม โดยนับจำนวนกระบวนการหรือบริการที่สามารถพัฒนาหรือปรับปรุงให้อยู่ในรูปแบบอิเล็กทรอนิกส์ จากโครงการปรับเปลี่ยนอุปกรณ์แม่ข่ายและเพิ่มประสิทธิภาพระบบให้บริการสารสนเทศการควบคุมความมั่นคงปลอดภัยไซเบอร์ (Cyber Security) (สพม.)

สูตรการคำนวณตัวชี้วัดเชิงคุณภาพ

ตัวชี้วัด : ร้อยละความพึงพอใจของผู้รับบริการและผู้มีส่วนได้ส่วนเสียที่มีต่อการให้บริการของหน่วยงาน ร้อยละ 88

$\frac{\text{ผลรวมคะแนนความพึงพอใจของผู้รับบริการทั้งหมดทุกข้อ} \times 100}{\text{จำนวนผู้ตอบแบบสอบถาม} \times \text{จำนวนคะแนนเต็มความพึงพอใจของแบบสอบถาม}}$
โดย จัดเก็บข้อมูลจากการสำรวจความพึงพอใจของผู้รับบริการและผู้มีส่วนได้ส่วนเสียของกรมในแบบสอบถามออนไลน์ (สพม. กนผ.)

โครงการระดับผลผลิต : 2) โครงการเพิ่มขีดความสามารถในการให้บริการประชาชนด้วย Digital ID

กิจกรรมหลักที่ 1 : พัฒนา/ปรับปรุงบริการทางอิเล็กทรอนิกส์

4 เรื่อง

เป้าหมายผลผลิต

ตัวชี้วัด	หน่วยนับ	เป้าหมาย
เชิงปริมาณ : จำนวนประชาชนที่สามารถตรวจสอบ ติดตาม สืบค้นข้อมูลประวัติการรับบริการของกรมภายใต้ธุรกรรมของตนเองได้	คน	1,000,000
เชิงคุณภาพ : ร้อยละความพึงพอใจของผู้รับบริการและผู้มีส่วนได้ส่วนเสียที่มีต่อการให้บริการของหน่วยงาน	ร้อยละ	88

สูตรการคำนวณตัวชี้วัดเชิงปริมาณ

ตัวชี้วัด : จำนวนประชาชนที่สามารถตรวจสอบ ติดตาม สืบค้นข้อมูลประวัติการรับบริการ ภายใต้ธุรกรรมของตนเองได้ 1,000,000 คน โดยนับจำนวนผู้รับบริการที่เป็นลูกจ้างหรือประชาชน หรือผู้แทนนายจ้างในฐานะข้อมูลที่สามารถใช้บริการตรวจสอบและสืบค้นข้อมูลเฉพาะตัวบุคคลได้ จากโครงการ เพิ่มขีดความสามารถในการให้บริการประชาชนด้วย Digital ID (สพม.)

สูตรการคำนวณตัวชี้วัดเชิงคุณภาพ

ตัวชี้วัด : ร้อยละความพึงพอใจของผู้รับบริการและผู้มีส่วนได้ส่วนเสียที่มีต่อการให้บริการ ของหน่วยงาน ร้อยละ 88

	$\frac{\text{ผลรวมคะแนนความพึงพอใจของผู้รับบริการทั้งหมดทุกข้อ} \times 100}{\text{จำนวนผู้ตอบแบบสอบถาม} \times \text{จำนวนคะแนนเต็มความพึงพอใจของแบบสอบถาม}}$
โดย	จัดเก็บข้อมูลจากการสำรวจความพึงพอใจของผู้รับบริการและผู้มีส่วนได้ส่วนเสียของกรม ในแบบสอบถามออนไลน์ (สพม. กนผ.)

แผนงาน : บุรณาการป้องกัน ปราบปราม และแก้ไขปัญหายาเสพติด

เป้าหมายการให้บริการกระทรวงแรงงาน

เป้าหมายการให้บริการ	ตัวชี้วัด
ปัญหาและผลกระทบต่อความมั่นคงด้านแรงงาน ได้รับการป้องกันและแก้ไข	แรงงานกลุ่มเป้าหมายมีความรู้ ความเข้าใจและสร้างภูมิคุ้มกันด้านการป้องกันและแก้ไขปัญหายาเสพติด ร้อยละ 80

สูตรการคำนวณตัวชี้วัดเป้าหมายการให้บริการกรมสวัสดิการและคุ้มครองแรงงาน

ตัวชี้วัด : แรงงานกลุ่มเป้าหมายมีความรู้ ความเข้าใจและสร้างภูมิคุ้มกันด้านการป้องกันและแก้ไข

ปัญหายาเสพติด ร้อยละ 80

$\frac{\text{จำนวนแรงงานกลุ่มเป้าหมายที่เข้าร่วมโครงการฯ มีความรู้ ความเข้าใจในการป้องกันและแก้ไขปัญหายาเสพติด} \times 100}{\text{จำนวนผู้เข้าร่วมโครงการฯ ทั้งหมด}}$	
โดย	นับจำนวนแรงงานในสถานประกอบกิจการที่ได้รับความรู้เกี่ยวกับการป้องกันและแก้ไขปัญหายาเสพติดจากกิจกรรมรณรงค์ ประชาสัมพันธ์ความรู้เกี่ยวกับการป้องกันและแก้ไขปัญหายาเสพติดในสถานประกอบกิจการ (กสว.)

เป้าหมายการให้บริการกรมสวัสดิการและคุ้มครองแรงงาน

เป้าหมายการให้บริการ	ตัวชี้วัด
ปัญหาการค้ำชูขันธ์ด้านแรงงานและปัญหายาเสพติด ในสถานประกอบกิจการได้รับการป้องกันและแก้ไข	1. จำนวนแรงงานได้รับความรู้เกี่ยวกับการป้องกันและแก้ไขปัญหายาเสพติด 656,000 คน 2. ร้อยละของแรงงานกลุ่มเป้าหมายมีความรู้ ความเข้าใจและสร้างภูมิคุ้มกันด้านการป้องกันและแก้ไขปัญหายาเสพติด

สูตรการคำนวณตัวชี้วัดเป้าหมายการให้บริการกรมสวัสดิการและคุ้มครองแรงงาน

ตัวชี้วัด 1 : จำนวนแรงงานได้รับความรู้เกี่ยวกับการป้องกันและแก้ไขปัญหายาเสพติด 656,000 คน

โดยนับจำนวนแรงงานในสถานประกอบกิจการที่ได้รับความรู้เกี่ยวกับการป้องกันและแก้ไขปัญหายาเสพติดจากกิจกรรมรณรงค์ ประชาสัมพันธ์ ความรู้เกี่ยวกับการป้องกันและแก้ไขปัญหายาเสพติดในสถานประกอบกิจการ (สรพ. สสค.)

ตัวชี้วัด 2 : ร้อยละของแรงงานกลุ่มเป้าหมายมีความรู้ ความเข้าใจและสร้างภูมิคุ้มกันด้านการป้องกัน และแก้ไขปัญหายาเสพติด ร้อยละ 80

$\frac{\text{จำนวนแรงงานกลุ่มเป้าหมายที่เข้าร่วมโครงการฯ มีความรู้ ความเข้าใจในการป้องกันและแก้ไขปัญหายาเสพติด} \times 100}{\text{จำนวนผู้เข้าร่วมโครงการฯ ทั้งหมด}}$	
โดย	นับจำนวนแรงงานในสถานประกอบกิจการที่ได้รับความรู้เกี่ยวกับการป้องกันและแก้ไขปัญหายาเสพติดจากกิจกรรมรณรงค์ ประชาสัมพันธ์ความรู้เกี่ยวกับการป้องกันและแก้ไขปัญหายาเสพติด ในสถานประกอบกิจการ (กสว.)

โครงการระดับผลผลิต : โครงการส่งเสริมระบบการจัดการด้านยาเสพติดในสถานประกอบกิจการ

กิจกรรมหลักที่ 1 : สร้างความรู้ความเข้าใจเกี่ยวกับการป้องกันและแก้ไขปัญหายาเสพติด 656,000 คน

เป้าหมายผลผลิต

ตัวชี้วัด	หน่วยนับ	เป้าหมาย
เชิงปริมาณ : จำนวนแรงงานได้รับความรู้เกี่ยวกับการป้องกันและแก้ไขปัญหายาเสพติด	คน	656,000
เชิงคุณภาพ : ร้อยละของแรงงานกลุ่มเป้าหมายมีความรู้ ความเข้าใจและสร้างภูมิคุ้มกันด้านการป้องกันและแก้ไขปัญหายาเสพติด	ร้อยละ	80

สูตรการคำนวณตัวชี้วัดเชิงปริมาณ

ตัวชี้วัด : จำนวนแรงงานได้รับความรู้เกี่ยวกับการป้องกันและแก้ไขปัญหายาเสพติด 656,000 คน โดยนับจำนวนแรงงานในสถานประกอบกิจการที่ได้รับความรู้เกี่ยวกับการป้องกันและแก้ไขปัญหายาเสพติด จากกิจกรรมรณรงค์ ประชาสัมพันธ์ ความรู้เกี่ยวกับการป้องกันและแก้ไขปัญหายาเสพติดในสถานประกอบกิจการ (สรพ. สสค.)

สูตรการคำนวณตัวชี้วัดเชิงคุณภาพ

ตัวชี้วัด : ร้อยละของแรงงานกลุ่มเป้าหมายมีความรู้ ความเข้าใจและสร้างภูมิคุ้มกันด้านการป้องกัน และแก้ไขปัญหายาเสพติด ร้อยละ 80

$\frac{\text{จำนวนแรงงานกลุ่มเป้าหมายที่เข้าร่วมโครงการฯ มีความรู้ ความเข้าใจในการป้องกันและแก้ไขปัญหายาเสพติด} \times 100}{\text{จำนวนผู้เข้าร่วมโครงการฯ ทั้งหมด}}$	
โดย	นับจำนวนแรงงานในสถานประกอบกิจการที่ได้รับความรู้เกี่ยวกับการป้องกันและแก้ไขปัญหายาเสพติดจากกิจกรรมรณรงค์ ประชาสัมพันธ์ความรู้เกี่ยวกับการป้องกันและแก้ไขปัญหายาเสพติด ในสถานประกอบกิจการ (กสว.)

**ผลการปฏิบัติราชการ ประจำปีงบประมาณ พ.ศ. 2568 กรมสวัสดิการและคุ้มครองแรงงาน
(1 ตุลาคม 2567 – 30 กันยายน 2568)**

กองนโยบายและแผนงานได้รวบรวมและจัดทำข้อมูลผลการปฏิบัติราชการ ประจำปีงบประมาณ พ.ศ. 2568 กรมสวัสดิการและคุ้มครองแรงงาน (1 ตุลาคม 2567 – 30 กันยายน 2568) จากการรายงานผลการปฏิบัติงานในระบบคอมพิวเตอร์เครือข่ายของกรมสวัสดิการและคุ้มครองแรงงาน และจากแบบรายงานผลการปฏิบัติราชการของหน่วยงานในสังกัด และประเมินผลการปฏิบัติราชการของหน่วยงานต่าง ๆ ในระดับตัวชี้วัดผลผลิต/โครงการระดับผลผลิต กิจกรรมหลัก และกิจกรรมย่อย ที่นำส่งกิจกรรมหลัก หรือนำส่งผลผลิต/โครงการระดับผลผลิต หรือเป้าหมายการให้บริการกรม ทุกกิจกรรม จากค่าร้อยละของผลการปฏิบัติงานตามแผนปฏิบัติราชการ ประจำปีงบประมาณ พ.ศ. 2568 เปรียบเทียบกับเป้าหมายในช่วงเวลาเดียวกัน โดยกำหนดเกณฑ์การประเมินผล ดังนี้

ค่าร้อยละของผลการปฏิบัติงาน	ผลการประเมิน
ต่ำกว่า 100 %	มีผลการปฏิบัติงานต่ำกว่าเป้าหมายกำหนด
เท่ากับ 100 % ขึ้นไป	มีผลการปฏิบัติงานเป็นไปตามเป้าหมายกำหนด

ผลการประเมิน

แผนงาน : พื้นฐานด้านการสร้างโอกาสและความเสมอภาคทางสังคม

ผลผลิตที่ 1 : แรงงานได้รับการคุ้มครองสิทธิ และนายจ้างมีการบริหารจัดการด้านแรงงานตามกฎหมาย สอดคล้องกับมาตรฐานแรงงาน

ระดับตัวชี้วัด

ตัวชี้วัดเชิงปริมาณ : จำนวนแรงงานได้รับการคุ้มครองตามกฎหมายแรงงาน มีสวัสดิการที่เหมาะสม ไม่น้อยกว่า 1,600,000 คน มีผลการปฏิบัติงาน 1,658,747 คน คิดเป็นร้อยละ 103.67 โดยมีหน่วยงานที่ร่วมดำเนินการทั้งหมด 98 หน่วยงาน ได้แก่ สำนักงานสวัสดิการและคุ้มครองแรงงานกรุงเทพมหานครพื้นที่ 10 พื้นที่ สำนักงานสวัสดิการและคุ้มครองแรงงานจังหวัด 76 จังหวัด และศูนย์ความปลอดภัยในการทำงานเขต 12 เขต สามารถปฏิบัติงานเป็นไปตามเป้าหมายที่กำหนดทั้ง 98 หน่วยงาน

ตัวชี้วัดเชิงคุณภาพ : ร้อยละของสถานประกอบกิจการที่ปฏิบัติตามกฎหมายแรงงาน ร้อยละ 96 มีผลการปฏิบัติงานร้อยละ 98.50 โดยมีหน่วยงานที่ร่วมดำเนินการทั้งหมด 98 หน่วยงาน ได้แก่ สำนักงานสวัสดิการและคุ้มครองแรงงานกรุงเทพมหานครพื้นที่ 10 พื้นที่ สำนักงานสวัสดิการและคุ้มครองแรงงานจังหวัด 76 จังหวัด และศูนย์ความปลอดภัยในการทำงานเขต 12 เขต สามารถปฏิบัติงานเป็นไปตามเป้าหมายที่กำหนดทั้ง 98 หน่วยงาน ทั้งนี้ รายละเอียดสูตรการคำนวณตัวชี้วัดตามเอกสารภาคผนวก หน้า 94

ระดับกิจกรรม

กิจกรรมหลักที่ 1 : กำกับ ดูแลให้นายจ้างปฏิบัติถูกต้องตามกฎหมาย มีผลการปฏิบัติงาน 1,658,747 คน คิดเป็นร้อยละ 103.67 จากเป้าหมาย 1,600,000 คน โดยมีหน่วยงานที่ร่วมดำเนินการทั้งหมด 98 หน่วยงาน ได้แก่ สำนักงานสวัสดิการและคุ้มครองแรงงานกรุงเทพมหานครพื้นที่ 10 พื้นที่ สำนักงานสวัสดิการและคุ้มครองแรงงานจังหวัด 76 จังหวัด และศูนย์ความปลอดภัยในการทำงานเขต 12 เขต สามารถปฏิบัติงานเป็นไปตามเป้าหมายที่กำหนดทั้ง 98 หน่วยงาน ซึ่งกิจกรรมหลักที่ 1 ประกอบด้วย 5 กิจกรรมย่อยที่นำส่งกิจกรรมหลัก หรือนำส่งผลผลิต/โครงการระดับผลผลิต หรือนำส่งเป้าหมายการให้บริการ ดังนี้

1. กิจกรรมตรวจแรงงานในระบบ มีผลการปฏิบัติงาน 20,176 แห่ง/524,977 คน คิดเป็นร้อยละ 100.88/105.00 จากเป้าหมาย 20,000 แห่ง/500,000 คน ซึ่งเป็นผลการปฏิบัติงานที่เป็นไปตามเป้าหมายที่กำหนด โดยมีหน่วยงานที่ร่วมดำเนินการทั้งหมด 86 หน่วยงาน ได้แก่ สำนักงานสวัสดิการและคุ้มครองแรงงานกรุงเทพมหานครพื้นที่ 10 พื้นที่ และสำนักงานสวัสดิการและคุ้มครองแรงงานจังหวัด 76 จังหวัด สามารถปฏิบัติงานเป็นไปตามเป้าหมายที่กำหนดทั้ง 86 หน่วยงาน

2. กิจกรรมตรวจแรงงานนอกระบบ มีผลการปฏิบัติงาน 10,538 คน คิดเป็นร้อยละ 105.38 จากเป้าหมาย 10,000 คน ซึ่งเป็นผลการปฏิบัติงานที่เป็นไปตามเป้าหมายที่กำหนด โดยมีหน่วยงานที่ร่วมดำเนินการทั้งหมด 86 หน่วยงาน ได้แก่ สำนักงานสวัสดิการและคุ้มครองแรงงานกรุงเทพมหานครพื้นที่ 10 พื้นที่ และสำนักงานสวัสดิการและคุ้มครองแรงงานจังหวัด 76 จังหวัด สามารถปฏิบัติงานเป็นไปตามเป้าหมายที่กำหนดทั้ง 86 หน่วยงาน

3. กิจกรรมตรวจและกำกับสถานประกอบกิจการ/หน่วยงานรัฐวิสาหกิจให้ปฏิบัติตามมาตรฐานกฎหมายความปลอดภัย อาชีวอนามัย และสภาพแวดล้อมในการทำงานขั้นพื้นฐาน มีผลการปฏิบัติงาน 11,624 แห่ง/393,913 คน คิดเป็นร้อยละ 102.09/103.50 จากเป้าหมาย 11,386 แห่ง/380,600 คน ซึ่งเป็นผลการปฏิบัติงานที่เป็นไปตามเป้าหมายที่กำหนด โดยมีหน่วยงานที่ร่วมดำเนินการทั้งหมด 86 หน่วยงาน ได้แก่ สำนักงานสวัสดิการและคุ้มครองแรงงานกรุงเทพมหานครพื้นที่ 10 พื้นที่ และสำนักงานสวัสดิการและคุ้มครองแรงงานจังหวัด 76 จังหวัด สามารถปฏิบัติงานเป็นไปตามเป้าหมายที่กำหนดทั้ง 86 หน่วยงาน

4. กิจกรรมตรวจและกำกับสถานประกอบกิจการ/หน่วยงานรัฐวิสาหกิจให้ปฏิบัติตามมาตรฐานกฎหมายความปลอดภัย อาชีวอนามัย และสภาพแวดล้อมในการทำงานขั้นเทคนิควิชาการ มีผลการปฏิบัติงาน 1,370 แห่ง/111,788 คน คิดเป็นร้อยละ 100.15/102.18 จากเป้าหมาย 1,368 แห่ง/109,400 คน ซึ่งเป็นผลการปฏิบัติงานที่เป็นไปตามเป้าหมายที่กำหนด โดยมีหน่วยงานที่ร่วมดำเนินการทั้งหมด 12 หน่วยงาน ได้แก่ ศูนย์ความปลอดภัยในการทำงานเขต 12 เขต สามารถปฏิบัติงานเป็นไปตามเป้าหมายที่กำหนดทั้ง 12 หน่วยงาน

5. กิจกรรมส่งเสริมสวัสดิการเพื่อแรงงาน ครอบครัว และสังคม มีผลการปฏิบัติงาน 10,599 แห่ง/617,531 คน คิดเป็นร้อยละ 100.94/102.92 จากเป้าหมาย 10,500 แห่ง/600,000 คน ซึ่งเป็นผลการปฏิบัติงานที่เป็นไปตามเป้าหมายที่กำหนด โดยมีหน่วยงานที่ร่วมดำเนินการทั้งหมด 86 หน่วยงาน ได้แก่ สำนักงานสวัสดิการและคุ้มครองแรงงานกรุงเทพมหานครพื้นที่ 10 พื้นที่ และสำนักงานสวัสดิการและคุ้มครองแรงงานจังหวัด 76 จังหวัด สามารถปฏิบัติงานเป็นไปตามเป้าหมายที่กำหนดทั้ง 86 หน่วยงาน

กิจกรรมหลักที่ 2 : พัฒนาองค์ความรู้ด้านกฎหมายของกรมสวัสดิการและคุ้มครองแรงงาน มีผลการปฏิบัติงาน 673 คน คิดเป็นร้อยละ 134.60 จากเป้าหมาย 500 คน โดยหน่วยงานที่ดำเนินการ คือ กองนิติการ ซึ่งกิจกรรมหลักที่ 2 ประกอบด้วย 1 กิจกรรมย่อยที่นำส่งกิจกรรมหลักหรือนำส่งผลผลิต/โครงการระดับผลผลิต หรือนำส่งเป้าหมายการให้บริการ คือ โครงการเสริมสร้างความรู้ ความเข้าใจให้แก่นายจ้าง ลูกจ้าง และพัฒนาบุคลากรด้านกฎหมายของกรมสวัสดิการและคุ้มครองแรงงาน มีผลการปฏิบัติงาน 673 คน คิดเป็นร้อยละ 134.60 จากเป้าหมาย 500 คน ซึ่งเป็นผลการปฏิบัติงานที่เป็นไปตามเป้าหมายที่กำหนด

จะเห็นได้ว่าผลการปฏิบัติงานในภาพรวมของผลผลิตนี้ สามารถปฏิบัติงานเป็นไปตามเป้าหมายที่กำหนด ทั้งตัวชี้วัดเชิงปริมาณและตัวชี้วัดเชิงคุณภาพ และเมื่อพิจารณาผลการปฏิบัติงานเป็นรายกิจกรรมหลัก และรายกิจกรรมย่อยที่นำส่งกิจกรรมหลัก หรือนำส่งผลผลิต หรือนำส่งเป้าหมายการให้บริการ ซึ่งมีอยู่ 2 กิจกรรมหลัก และ 6 กิจกรรมย่อย พบว่า สามารถปฏิบัติงานเป็นไปตามเป้าหมายที่กำหนด เมื่อพิจารณาผลการปฏิบัติงานของแต่ละหน่วยงาน พบว่า ทุกหน่วยงานสามารถปฏิบัติงานได้ตามเป้าหมายที่กำหนด

จากผลการปฏิบัติงานดังกล่าวทำให้เกิดผลลัพธ์ของการปฏิบัติงาน ดังนี้

เป้าหมายการให้บริการกรม : แรงงานทุกกลุ่มได้รับการคุ้มครองสิทธิตามกฎหมายอย่างเท่าเทียม ได้รับสวัสดิการที่เหมาะสม มีความปลอดภัยในการทำงาน และมีคุณภาพชีวิตที่ดี นายจ้างมีความรับผิดชอบ ต่อสังคมด้านแรงงานและเกิดความสงบสุขในภาคอุตสาหกรรม ประกอบด้วย 4 ตัวชี้วัด ได้แก่

1) จำนวนแรงงานได้รับการคุ้มครองตามกฎหมายแรงงาน มีสวัสดิการที่เหมาะสม ไม่น้อยกว่า 1,600,000 คน สามารถปฏิบัติงานได้ 1,658,747 คน คิดเป็นร้อยละ 103.67 ทั้งนี้ รายละเอียดสูตรการคำนวณ ตัวชี้วัดตามเอกสารภาคผนวก หน้า 99

2) อัตราการประสพอันตรายจากการทำงานลดลง (เทียบกับปีที่ผ่านมา) ร้อยละ 4 สามารถปฏิบัติงานได้ตามเป้าหมายกำหนด คิดเป็นร้อยละ 8.87 ทั้งนี้ รายละเอียดสูตรการคำนวณตัวชี้วัดตามเอกสารภาคผนวก หน้า 100

3) ร้อยละของสถานประกอบกิจการที่มีระบบบริหารจัดการด้านแรงงานที่มีความรับผิดชอบต่อสังคม ร้อยละ 100 สามารถปฏิบัติงานได้ตามเป้าหมายที่กำหนด คิดเป็นร้อยละ 100 ทั้งนี้ รายละเอียดสูตรการคำนวณตัวชี้วัดตามเอกสารภาคผนวก หน้า 100

4) ร้อยละของสถานประกอบกิจการที่มีข้อพิพาทแรงงานสามารถยุติได้โดยไม่มีกรณีนัดหยุดงานหรือปิดงาน ร้อยละ 90 สามารถปฏิบัติงานได้ตามเป้าหมายที่กำหนด คิดเป็นร้อยละ 94.92 ทั้งนี้ รายละเอียดสูตรการคำนวณตัวชี้วัดตามเอกสารภาคผนวก หน้า 101

ผลสัมฤทธิ์กรรม : แรงงานได้รับสิทธิประโยชน์ตามกฎหมายอย่างเท่าเทียม มีสวัสดิการที่เหมาะสม มีความปลอดภัยในการทำงาน ผู้ประกอบการมีความรับผิดชอบต่อสังคมด้านแรงงาน และทั้งสองฝ่ายอยู่ร่วมกันอย่างสมานฉันท์ ประกอบด้วย 4 ตัวชี้วัด ได้แก่

1) จำนวนแรงงานได้รับการคุ้มครองตามกฎหมายแรงงาน มีสวัสดิการที่เหมาะสม ไม่น้อยกว่า 1,600,000 คน สามารถปฏิบัติงานได้ 1,658,747 คน คิดเป็นร้อยละ 103.67 ทั้งนี้ รายละเอียดสูตรการคำนวณตัวชี้วัดตามเอกสารภาคผนวก หน้า 104

2) อัตราการประสพอันตรายจากการทำงานลดลง (เทียบกับปีที่ผ่านมา) ร้อยละ 4 สามารถปฏิบัติงานได้ตามเป้าหมายกำหนด คิดเป็นร้อยละ 8.87 ทั้งนี้ รายละเอียดสูตรการคำนวณตัวชี้วัดตามเอกสารภาคผนวก หน้า 105

3) ร้อยละของสถานประกอบกิจการที่มีระบบบริหารจัดการด้านแรงงานที่มีความรับผิดชอบต่อสังคม ร้อยละ 100 สามารถปฏิบัติงานได้ตามเป้าหมายที่กำหนด คิดเป็นร้อยละ 100 ทั้งนี้ รายละเอียดสูตรการคำนวณตัวชี้วัดตามเอกสารภาคผนวก หน้า 106

4) ร้อยละของสถานประกอบกิจการที่มีข้อพิพาทแรงงานสามารถยุติได้โดยไม่มีกรณีนัดหยุดงานหรือปิดงาน ร้อยละ 90 สามารถปฏิบัติงานได้ตามเป้าหมายที่กำหนด คิดเป็นร้อยละ 94.92 ทั้งนี้ รายละเอียดสูตรการคำนวณตัวชี้วัดตามเอกสารภาคผนวก หน้า 106

เป้าหมายการให้บริการกระทรวง : แรงงานมีหลักประกันทางสังคม ได้รับความคุ้มครอง มีความปลอดภัย และมีคุณภาพชีวิตที่ดี ประกอบด้วย 2 ตัวชี้วัด ได้แก่

1) ร้อยละของสถานประกอบกิจการที่ปฏิบัติถูกต้องตามกฎหมายแรงงาน ร้อยละ 96 สามารถปฏิบัติงานได้ตามเป้าหมายที่กำหนด คิดเป็นร้อยละ 98.50 ทั้งนี้ รายละเอียดสูตรการคำนวณตัวชี้วัดตามเอกสารภาคผนวก หน้า 107

2) อัตราการประสพอันตรายจากการทำงานลดลงจากปีที่ผ่านมา ร้อยละ 4 สามารถปฏิบัติงานได้ตามเป้าหมายที่กำหนด คิดเป็นร้อยละ 8.87 ทั้งนี้ รายละเอียดสูตรการคำนวณตัวชี้วัดตามเอกสารภาคผนวก หน้า 108

ผลสัมฤทธิ์กระทรวง : แรงงานไทยได้รับการคุ้มครองและมีหลักประกันทางสังคมเพิ่มขึ้น ประกอบด้วย 2 ตัวชี้วัด ได้แก่

1) ร้อยละของสถานประกอบกิจการที่ปฏิบัติถูกต้องตามกฎหมายแรงงาน ร้อยละ 96 สามารถปฏิบัติงานได้ตามเป้าหมายที่กำหนด คิดเป็นร้อยละ 98.50 ทั้งนี้ รายละเอียดสูตรการคำนวณตัวชี้วัดตามเอกสารภาคผนวก หน้า 111

2) อัตราการประสพอันตรายจากการทำงานลดลงจากปีที่ผ่านมา ร้อยละ 4 สามารถปฏิบัติงานได้ตามเป้าหมายที่กำหนด คิดเป็นร้อยละ 8.87 ทั้งนี้ รายละเอียดสูตรการคำนวณตัวชี้วัดตามเอกสารภาคผนวก หน้า 112

แผนงาน : ยุทธศาสตร์จัดการปัญหาแรงงานต่างด้าวและการค้ามนุษย์

โครงการระดับผลผลิตที่ 1 : โครงการป้องกันและแก้ไขปัญหาการค้ามนุษย์ด้านแรงงานและการใช้แรงงานเด็กในรูปแบบที่เลวร้าย

ระดับตัวชี้วัด

ตัวชี้วัดเชิงปริมาณ : (1) จำนวนแรงงานที่เป็นกลุ่มเสี่ยงได้รับการส่งเสริม พัฒนาและกำกับดูแล ให้ได้รับการคุ้มครองตามกฎหมาย จำนวน 41,800 คน มีผลการปฏิบัติงาน 44,102 คน คิดเป็นร้อยละ 105.51 โดยมีหน่วยงานที่ร่วมดำเนินการทั้งหมด 86 หน่วยงาน ได้แก่ สำนักงานสวัสดิการและคุ้มครองแรงงานกรุงเทพมหานครพื้นที่ 10 พื้นที่ และสำนักงานสวัสดิการและคุ้มครองแรงงานจังหวัด 76 จังหวัด สามารถปฏิบัติงานเป็นไปตามเป้าหมายที่กำหนดทั้ง 86 หน่วยงาน

ตัวชี้วัดเชิงปริมาณ : (2) จำนวนสถานประกอบกิจการที่ได้รับการส่งเสริมความรู้ด้านแนวปฏิบัติการใช้แรงงานที่ดี (GLP) จำนวน 3,000 แห่ง มีผลการปฏิบัติงาน 3,131 แห่ง คิดเป็นร้อยละ 104.37 โดยมีหน่วยงานที่ร่วมดำเนินการทั้งหมด 86 หน่วยงาน ได้แก่ สำนักงานสวัสดิการและคุ้มครองแรงงานกรุงเทพมหานครพื้นที่ 10 พื้นที่ และสำนักงานสวัสดิการและคุ้มครองแรงงานจังหวัด 76 จังหวัด สามารถปฏิบัติงานเป็นไปตามเป้าหมายที่กำหนดทั้ง 86 หน่วยงาน

ตัวชี้วัดเชิงคุณภาพ : ร้อยละของสถานประกอบกิจการกลุ่มเสี่ยงที่ปฏิบัติไม่ถูกต้องและดำเนินการ ให้ปฏิบัติถูกต้องตามกฎหมาย ร้อยละ 100 มีผลการปฏิบัติงานเป็นไปตามเป้าหมายที่กำหนดร้อยละ 100 โดยมีหน่วยงานที่ร่วมดำเนินการทั้งหมด 86 หน่วยงาน ได้แก่ สำนักงานสวัสดิการและคุ้มครองแรงงาน กรุงเทพมหานครพื้นที่ 10 พื้นที่ และสำนักงานสวัสดิการและคุ้มครองแรงงานจังหวัด 76 จังหวัด สามารถปฏิบัติงานเป็นไปตามเป้าหมายที่กำหนดทั้ง 86 หน่วยงาน ทั้งนี้ รายละเอียดสูตรการคำนวณตัวชี้วัดตามเอกสารภาคผนวก หน้า 95

ระดับกิจกรรม

กิจกรรมหลักที่ 1 : ขับเคลื่อนการป้องกันและแก้ไขปัญหาการใช้แรงงานเด็กในรูปแบบที่เลวร้าย มีผลการปฏิบัติงาน 6,051 คน คิดเป็นร้อยละ 104.33 จากเป้าหมาย 5,800 คน โดยมีหน่วยงานที่ร่วมดำเนินการทั้งหมด 86 หน่วยงาน ได้แก่ สำนักงานสวัสดิการและคุ้มครองแรงงานกรุงเทพมหานครพื้นที่ 10 พื้นที่ สำนักงานสวัสดิการและคุ้มครองแรงงานจังหวัด 86 จังหวัด สามารถปฏิบัติงาน เป็นไปตามเป้าหมายกำหนดทั้ง 86 หน่วยงาน ซึ่งกิจกรรมหลักที่ 1 ประกอบด้วย 1 กิจกรรมย่อยที่นำส่งกิจกรรมหลักหรือนำส่งผลผลิต/โครงการระดับผลผลิต หรือนำส่งเป้าหมายการให้บริการ คือ โครงการส่งเสริมความรู้เพื่อเตรียมความพร้อมเด็กก่อนเข้าสู่ตลาดแรงงาน มีผลการปฏิบัติงาน 6,051 คน คิดเป็นร้อยละ 104.33 จากเป้าหมาย 5,800 คน สามารถปฏิบัติงานเป็นไปตามเป้าหมายกำหนดทั้ง 86 หน่วยงาน

กิจกรรมหลักที่ 2 : ส่งเสริม พัฒนา และกำกับดูแลให้แรงงานที่เป็นกลุ่มเสี่ยงได้รับการคุ้มครองตามกฎหมาย ซึ่งมี 2 ตัวชี้วัด ประกอบด้วย (1) จำนวนแรงงานที่เป็นกลุ่มเสี่ยงได้รับการส่งเสริม พัฒนาและกำกับดูแลให้ได้รับการคุ้มครองตามกฎหมาย จำนวน 36,000 คน มีผลการปฏิบัติงาน 38,051 คน คิดเป็นร้อยละ 105.70 และ (2) จำนวนสถานประกอบกิจการที่ได้รับการส่งเสริมความรู้ด้านแนวปฏิบัติการใช้แรงงานที่ดี (GLP) จำนวน 3,000 แห่ง มีผลการปฏิบัติงาน 3,131 แห่ง คิดเป็นร้อยละ 104.37 โดยมีหน่วยงานที่ร่วมดำเนินการทั้งหมด 86 หน่วยงาน ได้แก่ สำนักงานสวัสดิการและคุ้มครองแรงงานกรุงเทพมหานครพื้นที่ 10 พื้นที่ และสำนักงานสวัสดิการและคุ้มครองแรงงานจังหวัด 76 จังหวัด สามารถปฏิบัติงานเป็นไปตามเป้าหมายที่กำหนดทั้ง 86 หน่วยงาน ซึ่งกิจกรรมหลักที่ 2 ประกอบด้วย 2 กิจกรรมย่อยที่นำส่งกิจกรรมหลัก หรือนำส่งผลผลิต/โครงการระดับผลผลิต หรือนำส่งเป้าหมายการให้บริการ ดังนี้

1. กิจกรรมตรวจสถานประกอบกิจการที่เสี่ยงต่อการใช้แรงงานเด็ก แรงงานบังคับ แรงงานขัดหนี้ และการค้ามนุษย์ด้านแรงงาน มีผลการปฏิบัติงาน 1,512 แห่ง/38,051 คน คิดเป็นร้อยละ 100.80/105.70 จากเป้าหมาย 1,500 แห่ง/36,000 คน โดยมีหน่วยงานที่ร่วมดำเนินการทั้งหมด 86 หน่วยงาน ได้แก่

สำนักงานสวัสดิการและคุ้มครองแรงงานกรุงเทพมหานครพื้นที่ 10 พื้นที่ และสำนักงานสวัสดิการและคุ้มครองแรงงานจังหวัด 76 จังหวัด สามารถปฏิบัติงานเป็นไปตามเป้าหมายที่กำหนดทั้ง 86 หน่วยงาน

2. กิจกรรมส่งเสริมความรู้สถานประกอบการกิจกรรมด้านแนวปฏิบัติการใช้แรงงานที่ดี (GLP) เพื่อนำไปใช้ในการบริหารกิจการ/ธุรกิจ มีผลการปฏิบัติงาน 3,131 แห่ง คิดเป็นร้อยละ 104.37 จากเป้าหมาย 3,000 แห่ง โดยมีหน่วยงานที่ร่วมดำเนินการทั้งหมด 86 หน่วยงาน ได้แก่ สำนักงานสวัสดิการและคุ้มครองแรงงานกรุงเทพมหานครพื้นที่ 10 พื้นที่ และสำนักงานสวัสดิการและคุ้มครองแรงงานจังหวัด 76 จังหวัด สามารถปฏิบัติงานเป็นไปตามเป้าหมายที่กำหนดทั้ง 86 หน่วยงาน

จะเห็นว่าผลการปฏิบัติงานในภาพรวมของโครงการระดับผลผลิตนี้ สามารถปฏิบัติงานเป็นไปตามเป้าหมายที่กำหนด และเมื่อพิจารณาผลการปฏิบัติงานเป็นรายกิจกรรมหลัก และรายกิจกรรมย่อยที่นำส่งกิจกรรมหลัก หรือนำส่งผลผลิต/โครงการระดับผลผลิต หรือนำส่งเป้าหมายการให้บริการ ซึ่งมีอยู่ 2 กิจกรรมหลัก และ 3 กิจกรรมย่อย พบว่า สามารถปฏิบัติงานเป็นไปตามเป้าหมายที่กำหนด เมื่อพิจารณาผลการปฏิบัติงานของแต่ละหน่วยงาน พบว่า ทุกหน่วยงานสามารถปฏิบัติงานได้ตามเป้าหมายที่กำหนด

จากผลการปฏิบัติงานดังกล่าวทำให้เกิดผลลัพธ์ของการปฏิบัติงาน ดังนี้

เป้าหมายการให้บริการกรม : ปัญหาการค้ำมนุษย์ด้านแรงงานและปัญหาอาสพติดในสถานประกอบการได้รับการป้องกันและแก้ไข ประกอบด้วย 1 ตัวชี้วัด คือ ร้อยละของแรงงานกลุ่มเสี่ยงที่ตกเป็นเหยื่อต่อการค้ำมนุษย์ด้านแรงงานได้รับการคุ้มครอง ร้อยละ 100 สามารถปฏิบัติงานได้ร้อยละ 100 ทั้งนี้ รายละเอียดสูตรการคำนวณตัวชี้วัดตามเอกสารภาคผนวก หน้า 101

โครงการระดับผลผลิตที่ 2 : โครงการคุ้มครองสิทธิแรงงานประมงทะเล

ระดับตัวชี้วัด

ตัวชี้วัดเชิงปริมาณ : จำนวนแรงงานในเรือประมงทะเลที่ได้รับการคุ้มครองตามกฎหมายแรงงาน จำนวน 4,000 คน มีผลการปฏิบัติงาน 5,422 คน คิดเป็นร้อยละ 135.55 โดยมีหน่วยงานที่ร่วมดำเนินการทั้งหมด 22 หน่วยงาน ได้แก่ สำนักงานสวัสดิการและคุ้มครองแรงงานจังหวัด 22 จังหวัดชายทะเล สามารถปฏิบัติงานเป็นไปตามเป้าหมายที่กำหนดทั้ง 22 หน่วยงาน

ตัวชี้วัดเชิงคุณภาพ : ร้อยละของเรือประมงทะเลที่ปฏิบัติไม่ถูกต้องและดำเนินการให้เรือประมงทะเลปฏิบัติถูกต้องตามกฎหมายแรงงาน ร้อยละ 100 สามารถปฏิบัติงานได้ร้อยละ 100 โดยมีหน่วยงานที่ร่วมดำเนินการทั้งหมด 22 หน่วยงาน ได้แก่ สำนักงานสวัสดิการและคุ้มครองแรงงานจังหวัด 22 จังหวัดชายทะเล สามารถปฏิบัติงานเป็นไปตามเป้าหมายที่กำหนดทั้ง 22 หน่วยงาน ทั้งนี้ รายละเอียดสูตรการคำนวณตัวชี้วัดตามเอกสารภาคผนวก หน้า 95

ระดับกิจกรรม

กิจกรรมหลักที่ 1 : กำกับ ดูแล แรงงานในเรือประมงทะเลที่ได้รับการคุ้มครองตามกฎหมายแรงงาน มีผลการปฏิบัติงาน 5,422 คน คิดเป็นร้อยละ 135.55 จากเป้าหมาย 4,000 คน โดยมีหน่วยงานที่ร่วมดำเนินการทั้งหมด 22 หน่วยงาน ได้แก่ สำนักงานสวัสดิการและคุ้มครองแรงงานจังหวัด 22 จังหวัดชายทะเล สามารถปฏิบัติงานเป็นไปตามเป้าหมายที่กำหนดทั้ง 22 หน่วยงาน ซึ่งกิจกรรมหลักที่ 1 ประกอบด้วย 1 กิจกรรมย่อยที่นำส่งกิจกรรมหลัก หรือนำส่งผลผลิต/โครงการระดับผลผลิต หรือนำส่งเป้าหมายการให้บริการ คือ กิจกรรมบูรณาการตรวจคุ้มครองแรงงานในเรือประมงทะเลในพื้นที่ 22 จังหวัดชายทะเล มีผลการปฏิบัติงาน 5,422 คน คิดเป็นร้อยละ 135.55 จากเป้าหมาย 4,000 คน สามารถปฏิบัติงานเป็นไปตามเป้าหมายที่กำหนดทั้ง 22 หน่วยงาน

จะเห็นว่าผลการปฏิบัติงานในภาพรวมของโครงการระดับผลผลิตนี้ สามารถปฏิบัติงานเป็นไปตามเป้าหมายที่กำหนด และเมื่อพิจารณาผลการปฏิบัติงานเป็นรายกิจกรรมหลัก และรายกิจกรรมย่อยที่นำส่งกิจกรรมหลัก หรือนำส่งผลผลิต/โครงการระดับผลผลิต หรือนำส่งเป้าหมายการให้บริการ ซึ่งมีอยู่ 1 กิจกรรมหลัก และ 1 กิจกรรมย่อย พบว่า สามารถปฏิบัติงานเป็นไปตามเป้าหมายที่กำหนด เมื่อพิจารณาผลการปฏิบัติงานของแต่ละหน่วยงาน พบว่า ทุกหน่วยงานสามารถปฏิบัติงานในกิจกรรมย่อยได้ตามเป้าหมายที่กำหนด

แผนงาน : ยุทธศาสตร์พัฒนาศักยภาพคนตลอดช่วงชีวิต

โครงการระดับผลผลิตที่ 1 : โครงการพัฒนาเด็กปฐมวัยศูนย์เด็กเล็กวิทยาเขตสิรินธรราชวิทยาลัย
ในพระราชูปถัมภ์

ระดับตัวชี้วัด

ตัวชี้วัดเชิงปริมาณ : จำนวนผู้ใช้แรงงานที่มีบุตรอยู่ในความดูแลของศูนย์เด็กเล็กวิทยาเขตสิรินธรราชวิทยาลัยในพระราชูปถัมภ์ จำนวน 1,500 คน มีผลการปฏิบัติงาน 1,604 คน คิดเป็นร้อยละ 106.93 โดยหน่วยงานที่ดำเนินการ คือ กองสวัสดิการแรงงาน ซึ่งสามารถปฏิบัติงานเป็นไปตามเป้าหมายที่กำหนด

ตัวชี้วัดเชิงคุณภาพ : ร้อยละของความพึงพอใจของผู้ใช้แรงงานที่มีบุตรอยู่ในความดูแลของศูนย์เด็กเล็กวิทยาเขตสิรินธรราชวิทยาลัยในพระราชูปถัมภ์ ร้อยละ 80 สามารถปฏิบัติงานได้ร้อยละ 80.17 โดยหน่วยงานที่ดำเนินการ คือ กองสวัสดิการแรงงาน ซึ่งสามารถปฏิบัติงานเป็นไปตามเป้าหมายที่กำหนด ทั้งนี้ รายละเอียดสูตรการคำนวณตัวชี้วัดตามเอกสารภาคผนวก หน้า 95

ระดับกิจกรรม

กิจกรรมหลักที่ 1 : ส่งเสริม พัฒนาคุณภาพชีวิตบุตรของผู้ใช้แรงงาน มีผลการปฏิบัติงาน 1,604 คน คิดเป็นร้อยละ 106.93 จากเป้าหมาย 1,500 คน โดยหน่วยงานที่ดำเนินการ คือ กองสวัสดิการแรงงาน ซึ่งสามารถปฏิบัติงานเป็นไปตามเป้าหมายที่กำหนด โดยกิจกรรมหลักที่ 1 ประกอบด้วย 1 กิจกรรมย่อยที่นำส่งกิจกรรมหลัก หรือนำส่งผลผลิต/โครงการระดับผลผลิต หรือนำส่งเป้าหมายการให้บริการ คือ กิจกรรมพัฒนาเด็กปฐมวัยศูนย์เด็กเล็กวิทยาเขตสิรินธรราชวิทยาลัยในพระราชูปถัมภ์ จังหวัดนครปฐมและสมุทรปราการ จะเห็นได้ว่าผลการปฏิบัติงานในภาพรวมของโครงการระดับผลผลิตนี้ สามารถปฏิบัติงานเป็นไปตามเป้าหมายที่กำหนด เมื่อพิจารณาผลการปฏิบัติงานเป็นรายกิจกรรมหลัก และรายกิจกรรมย่อยที่นำส่งกิจกรรมหลัก หรือนำส่งผลผลิต/โครงการระดับผลผลิต หรือนำส่งเป้าหมายการให้บริการ ซึ่งมีอยู่ 1 กิจกรรมหลัก และ 1 กิจกรรมย่อย พบว่า สามารถปฏิบัติงานเป็นไปตามเป้าหมายที่กำหนด

โครงการระดับผลผลิตที่ 2 : โครงการส่งเสริมให้ผู้สูงอายุเข้าถึงระบบการคุ้มครองทางสังคม

ระดับตัวชี้วัด

ตัวชี้วัดเชิงปริมาณ : จำนวนแรงงานสูงอายุและแรงงานนอกระบบกลุ่มผู้สูงอายุ (60 ปีขึ้นไป) ได้รับการส่งเสริมให้เข้าถึงระบบการคุ้มครองทางสังคม จำนวน 660 คน มีผลการปฏิบัติงาน 683 คน คิดเป็นร้อยละ 103.48 โดยมีหน่วยงานที่ร่วมดำเนินการทั้งหมด 77 หน่วยงาน ได้แก่ กองคุ้มครองแรงงานนอกระบบ และสำนักงานสวัสดิการและคุ้มครองแรงงานจังหวัด 76 จังหวัด สามารถปฏิบัติงานเป็นไปตามเป้าหมายที่กำหนดทั้ง 77 หน่วยงาน

ระดับกิจกรรม

กิจกรรมหลักที่ 1 : ส่งเสริมสิทธิหน้าที่แก่แรงงานสูงอายุและแรงงานนอกระบบกลุ่มผู้สูงอายุ (60 ปีขึ้นไป) มีผลการปฏิบัติงาน 683 คน คิดเป็นร้อยละ 103.48 จากเป้าหมาย 660 คน โดยมีหน่วยงานที่ร่วมดำเนินการทั้งหมด 77 หน่วยงาน ได้แก่ กองคุ้มครองแรงงานนอกระบบ และสำนักงานสวัสดิการและคุ้มครองแรงงานจังหวัด 76 จังหวัด สามารถปฏิบัติงานเป็นไปตามเป้าหมายที่กำหนดทั้ง 77 หน่วยงาน ซึ่งกิจกรรมหลักที่ 1 ประกอบด้วย 1 กิจกรรมย่อยที่นำส่งกิจกรรมหลัก หรือนำส่งผลผลิต/โครงการระดับผลผลิต หรือนำส่งเป้าหมายการให้บริการ คือ โครงการแรงงานสูงอายุ สุขใจใน 4 มิติ มีผลการปฏิบัติงาน 683 คน คิดเป็นร้อยละ 103.48 จากเป้าหมาย 660 คน ซึ่งเป็นผลการปฏิบัติงานที่เป็นไปตามเป้าหมายที่กำหนดทั้ง 77 หน่วยงาน

จะเห็นได้ว่าผลการปฏิบัติงานในภาพรวมของโครงการระดับผลผลิตนี้ สามารถปฏิบัติงานเป็นไปตามเป้าหมายที่กำหนด เมื่อพิจารณาผลการปฏิบัติงานเป็นรายกิจกรรมหลัก และรายกิจกรรมย่อยที่นำส่งกิจกรรมหลัก หรือนำส่งผลผลิต/โครงการระดับผลผลิต หรือนำส่งเป้าหมายการให้บริการซึ่งมีอยู่ 1 กิจกรรมหลัก และ 1 กิจกรรมย่อย พบว่า สามารถปฏิบัติงานเป็นไปตามเป้าหมายที่กำหนด เมื่อพิจารณาผลการปฏิบัติงานของแต่ละหน่วยงาน พบว่า ทุกหน่วยงานสามารถปฏิบัติงานได้ตามเป้าหมายที่กำหนด

โครงการระดับผลผลิตที่ 3 : โครงการส่งเสริมสวัสดิการเพื่อเตรียมความพร้อมเข้าสู่การเกษียณอย่างมีคุณภาพของประชากรวัยแรงงานอายุ 25 – 59 ปี

ระดับตัวชี้วัด

ตัวชี้วัดเชิงปริมาณ : จำนวนแรงงานกลุ่มเป้าหมายได้รับการเสริมสร้างองค์ความรู้เพื่อเตรียมความพร้อมเข้าสู่การเกษียณอย่างมีคุณภาพ จำนวน 9,000 คน มีผลการปฏิบัติงาน 9,248 คน คิดเป็นร้อยละ 102.76 โดยมีหน่วยงานที่ร่วมดำเนินการทั้งหมด 86 หน่วยงาน ได้แก่ สำนักงานสวัสดิการและคุ้มครองแรงงานกรุงเทพมหานครพื้นที่ 10 พื้นที่ และสำนักงานสวัสดิการและคุ้มครองแรงงานจังหวัด 76 จังหวัด สามารถปฏิบัติงานเป็นไปตามเป้าหมายที่กำหนดทั้ง 86 หน่วยงาน

ระดับกิจกรรม

กิจกรรมหลักที่ 1 : ส่งเสริมการจัดสวัสดิการเพื่อสุขภาพแรงงานในสถานประกอบกิจการ มีผลการปฏิบัติงาน 2,580 คน คิดเป็นร้อยละ 103.20 จากเป้าหมาย 2,500 คน โดยมีหน่วยงานที่ร่วมดำเนินการทั้งหมด 86 หน่วยงาน ได้แก่ สำนักงานสวัสดิการและคุ้มครองแรงงานกรุงเทพมหานครพื้นที่ 10 พื้นที่ และสำนักงานสวัสดิการและคุ้มครองแรงงานจังหวัด 76 จังหวัด สามารถปฏิบัติงานเป็นไปตามเป้าหมายที่กำหนดทั้ง 86 หน่วยงาน ซึ่งกิจกรรมหลักที่ 1 ประกอบด้วย 1 กิจกรรมย่อยที่นำส่งกิจกรรมหลัก หรือนำส่งผลผลิต/โครงการระดับผลผลิต หรือนำส่งเป้าหมายการให้บริการ คือ กิจกรรมจัดตั้งศูนย์สุขภาพแรงงานในสถานประกอบกิจการ (Labour Wellness Center) มีผลการปฏิบัติงาน 2,580 คน คิดเป็นร้อยละ 103.20 จากเป้าหมาย 2,500 คน สามารถปฏิบัติงานเป็นไปตามเป้าหมายที่กำหนดทั้ง 86 หน่วยงาน

กิจกรรมหลักที่ 2 : ส่งเสริมคุณภาพชีวิตด้านความปลอดภัยและสุขภาพอนามัยของแรงงานก่อนวัยสูงอายุ มีผลการปฏิบัติงาน 1,036 คน คิดเป็นร้อยละ 103.60 จากเป้าหมาย 1,000 คน โดยมีหน่วยงานที่ร่วมดำเนินการทั้งหมด 17 หน่วยงานในภาคเหนือ ได้แก่ กำแพงเพชร, เชียงใหม่, เชียงราย, ตาก, นครสวรรค์, น่าน, พะเยา, พิจิตร, พิษณุโลก, เพชรบูรณ์, แพร่, แม่ฮ่องสอน, ลำปาง, ลำพูน, สุโขทัย, อุตรดิตถ์ และอุทัยธานี สามารถปฏิบัติงานเป็นไปตามเป้าหมายที่กำหนดทั้ง 17 หน่วยงาน ซึ่งกิจกรรมหลักที่ 2 ประกอบด้วย 1 กิจกรรมย่อยที่นำส่งกิจกรรมหลัก หรือนำส่งผลผลิต/โครงการระดับผลผลิต หรือนำส่งเป้าหมายการให้บริการ คือ โครงการยกระดับคุณภาพชีวิตด้านความปลอดภัยและสุขภาพอนามัยของแรงงานในพื้นที่ภาคเหนือ เพื่อเตรียมความพร้อมก่อนวัยสูงอายุ (Aging Society) มีผลการปฏิบัติงาน 17 ครั้ง/1,036 คน คิดเป็นร้อยละ 100.00/103.60 จากเป้าหมาย 17 ครั้ง/1,000 คน ซึ่งเป็นผลการปฏิบัติงานที่เป็นไปตามเป้าหมายที่กำหนดทั้ง 17 หน่วยงาน

กิจกรรมหลักที่ 3 : ส่งเสริมสวัสดิการแรงงานเพื่อเตรียมความพร้อมเข้าสู่การเกษียณอย่างมีคุณภาพ มีผลการปฏิบัติงาน 5,632 คน คิดเป็นร้อยละ 102.40 จากเป้าหมาย 5,500 คน โดยมีหน่วยงานที่ร่วมดำเนินการทั้งหมด 86 หน่วยงาน ได้แก่ สำนักงานสวัสดิการและคุ้มครองแรงงานกรุงเทพมหานครพื้นที่ 10 พื้นที่ และสำนักงานสวัสดิการและคุ้มครองแรงงานจังหวัด 76 จังหวัด สามารถปฏิบัติงานเป็นไปตามเป้าหมายที่กำหนดทั้ง 86 หน่วยงาน ซึ่งกิจกรรมหลักที่ 3 ประกอบด้วย 1 กิจกรรมย่อยที่นำส่งกิจกรรมหลัก หรือนำส่งผลผลิต/โครงการระดับผลผลิต หรือนำส่งเป้าหมายการให้บริการ คือ กิจกรรมส่งเสริมสวัสดิการแรงงานสูงอายุเพื่อพัฒนาคุณภาพชีวิต มีผลการปฏิบัติงาน 5,632 คน คิดเป็นร้อยละ 102.40 จากเป้าหมาย 5,500 คน ซึ่งเป็นผลการปฏิบัติงานที่เป็นไปตามเป้าหมายที่กำหนดทั้ง 86 หน่วยงาน

จะเห็นได้ว่าผลการปฏิบัติงานในภาพรวมของโครงการระดับผลผลิตนี้ สามารถปฏิบัติงานเป็นไปตามเป้าหมายที่กำหนด เมื่อพิจารณาผลการปฏิบัติงานเป็นรายกิจกรรมหลัก และรายกิจกรรมย่อยที่นำส่งกิจกรรมหลัก หรือนำส่งผลผลิต/โครงการระดับผลผลิต หรือนำส่งเป้าหมายการให้บริการ ซึ่งมีอยู่ 3 กิจกรรมหลัก และ 3 กิจกรรมย่อย พบว่า สามารถปฏิบัติงานเป็นไปตามเป้าหมายที่กำหนด เมื่อพิจารณาผลการปฏิบัติงานของแต่ละหน่วยงาน พบว่า ทุกหน่วยงานสามารถปฏิบัติงานได้ตามเป้าหมายที่กำหนด

โครงการระดับผลผลิตที่ 4 : โครงการจัดสวัสดิการเพื่อพัฒนาคุณภาพชีวิตแรงงานและครอบครัว ระดับตัวชีวิต

ตัวชีวิตเชิงปริมาณ : จำนวนแรงงานหญิงมีความรู้ด้านการดูแลสุขภาพขั้นพื้นฐานด้วยตนเอง จำนวน 4,000 คน มีผลการปฏิบัติงาน 4,184 คน คิดเป็นร้อยละ 104.60 โดยมีหน่วยงานที่ร่วมดำเนินการทั้งหมด 86 หน่วยงาน ได้แก่ สำนักงานสวัสดิการและคุ้มครองแรงงานกรุงเทพมหานครพื้นที่ 10 พื้นที่ และสำนักงานสวัสดิการและคุ้มครองแรงงานจังหวัด 76 จังหวัด สามารถปฏิบัติงานเป็นไปตามเป้าหมายที่กำหนดทั้ง 86 หน่วยงาน

ระดับกิจกรรม

กิจกรรมหลักที่ 1 : ส่งเสริมการจัดสวัสดิการเพื่อพัฒนาคุณภาพชีวิตแรงงาน มีผลการปฏิบัติงาน 3,075 คน คิดเป็นร้อยละ 102.50 จากเป้าหมาย 3,000 คน โดยมีหน่วยงานที่ร่วมดำเนินการทั้งหมด 86 หน่วยงาน ได้แก่ สำนักงานสวัสดิการและคุ้มครองแรงงานกรุงเทพมหานครพื้นที่ 10 พื้นที่ และสำนักงานสวัสดิการและคุ้มครองแรงงานจังหวัด 76 จังหวัด สามารถปฏิบัติงานเป็นไปตามเป้าหมายที่กำหนดทั้ง 86 หน่วยงาน ซึ่งกิจกรรมหลักที่ 1 ประกอบด้วย 1 กิจกรรมย่อยที่นำส่งกิจกรรมหลัก หรือนำส่งผลผลิต/โครงการระดับผลผลิต หรือนำส่งเป้าหมายการให้บริการ คือ กิจกรรมส่งเสริมให้มีการจัดสวัสดิการเพื่อพัฒนาคุณภาพชีวิตแรงงานหญิงในสถานประกอบกิจการ มีผลการปฏิบัติงาน 3,075 คน คิดเป็นร้อยละ 102.50 จากเป้าหมาย 3,000 คน ซึ่งเป็นผลการปฏิบัติงานที่เป็นไปตามเป้าหมายที่กำหนดทั้ง 86 หน่วยงาน

กิจกรรมหลักที่ 2 : ส่งเสริมและพัฒนาศักยภาพแรงงานในภาคอุตสาหกรรม มีผลการปฏิบัติงาน 1,109 คน คิดเป็นร้อยละ 110.90 จากเป้าหมาย 1,000 คน โดยมีหน่วยงานที่ร่วมดำเนินการทั้งหมด 77 หน่วยงาน ได้แก่ กองคุ้มครองแรงงาน และสำนักงานสวัสดิการและคุ้มครองแรงงานจังหวัด 76 จังหวัด สามารถปฏิบัติงานเป็นไปตามเป้าหมายที่กำหนดทั้ง 77 หน่วยงาน ซึ่งกิจกรรมหลักที่ 2 ประกอบด้วย 2 กิจกรรมย่อยที่นำส่งกิจกรรมหลัก หรือนำส่งผลผลิต/โครงการระดับผลผลิต หรือนำส่งเป้าหมายการให้บริการ คือ (1) โครงการพัฒนาศักยภาพแรงงานหญิงเพื่อสร้างความเสมอภาคและการทำงานที่มีคุณค่า (วันสตรีสากล) มีผลการปฏิบัติงาน 476 คน คิดเป็นร้อยละ 119.00 จากเป้าหมาย 400 คน ซึ่งเป็นผลการปฏิบัติงานที่เป็นไปตามเป้าหมายที่กำหนด และ (2) กิจกรรมส่งเสริมและพัฒนาเครือข่ายแรงงานหญิงในสถานประกอบกิจการ มีผลการปฏิบัติงาน 633 คน คิดเป็นร้อยละ 105.50 จากเป้าหมาย 600 คน ซึ่งเป็นผลการปฏิบัติงานที่เป็นไปตามเป้าหมายที่กำหนด

จะเห็นได้ว่าผลการปฏิบัติงานในภาพรวมของโครงการระดับผลผลิตนี้ สามารถปฏิบัติงานเป็นไปตามเป้าหมายที่กำหนด เมื่อพิจารณาผลการปฏิบัติงานเป็นรายกิจกรรมหลัก และรายกิจกรรมย่อยที่นำส่งกิจกรรมหลัก หรือนำส่งผลผลิต/โครงการระดับผลผลิต หรือนำส่งเป้าหมายการให้บริการ ซึ่งมีอยู่ 2 กิจกรรมหลัก และ 3 กิจกรรมย่อย พบว่า สามารถปฏิบัติงานเป็นไปตามเป้าหมายที่กำหนด เมื่อพิจารณาผลการปฏิบัติงานของแต่ละหน่วยงาน พบว่า ทุกหน่วยงานสามารถปฏิบัติงานได้ตามเป้าหมายที่กำหนด

จากผลการปฏิบัติงานดังกล่าวทำให้เกิดผลลัพธ์ของการปฏิบัติงาน ดังนี้

เป้าหมายการให้บริการกรม : แรงงานได้รับการพัฒนาคุณภาพชีวิตและความอบอุ่นในครอบครัว ประกอบด้วย 1 ตัวชีวิต คือ จำนวนแรงงานที่ได้รับการพัฒนาคุณภาพชีวิตและความอบอุ่นในครอบครัว จำนวน 15,160 คน มีผลการปฏิบัติงาน 15,719 คน คิดเป็นร้อยละ 103.69

เป้าหมายการให้บริการกระทรวง : ประชาชนวัยแรงงาน มีศักยภาพสูง มีงานทำสอดคล้องกับความต้องการของตลาดแรงงานและได้รับการพัฒนาคุณภาพชีวิตอย่างเหมาะสม ประกอบด้วย 1 ตัวชีวิต คือ จำนวนแรงงานที่ได้รับการพัฒนาคุณภาพชีวิตและความอบอุ่นในครอบครัว จำนวน 15,160 คน มีผลการปฏิบัติงาน 15,719 คน คิดเป็นร้อยละ 103.69 ทั้งนี้ รายละเอียดสูตรการคำนวณตัวชีวิตตามเอกสารภาคผนวก หน้า 109

แผนงาน : ยุทธศาสตร์สร้างหลักประกันทางสังคม

โครงการระดับผลผลิตที่ 1 : โครงการความปลอดภัยและอาชีวอนามัยของประเทศไทย (Safety Thailand)

ระดับตัวชี้วัด

ตัวชี้วัดเชิงปริมาณ : จำนวนแรงงานที่ได้รับการสร้างการรับรู้มาตรการเชิงป้องกันด้านความปลอดภัย อาชีวอนามัย และสภาพแวดล้อมในการทำงาน จำนวน 180,000 คน มีผลการปฏิบัติงาน 246,680 คน คิดเป็นร้อยละ 137.04 โดยมีหน่วยงานที่ร่วมดำเนินการทั้งหมด 99 หน่วยงาน ได้แก่ กองความปลอดภัยแรงงาน สำนักงานสวัสดิการและคุ้มครองแรงงานกรุงเทพมหานครพื้นที่ 10 พื้นที่ สำนักงานสวัสดิการและคุ้มครองแรงงานจังหวัด 76 จังหวัด และศูนย์ความปลอดภัยในการทำงานเขต 12 เขต สามารถปฏิบัติงานเป็นไปตามเป้าหมายที่กำหนดทั้ง 99 หน่วยงาน

ตัวชี้วัดเชิงคุณภาพ : อัตราการประสพอันตรายจากการทำงานลดลง (เทียบกับปีที่ผ่านมา) ร้อยละ 4 สามารถปฏิบัติงานได้ตามเป้าหมายที่กำหนด คิดเป็นร้อยละ 8.87 ทั้งนี้ รายละเอียดสูตรการคำนวณตัวชี้วัดตามเอกสารภาคผนวก หน้า 96

ระดับกิจกรรม

กิจกรรมหลักที่ 1 : ขับเคลื่อนและยกระดับการบริหารจัดการด้านความปลอดภัยและอาชีวอนามัย ในสถานประกอบกิจการ มีผลการปฏิบัติงาน 246,680 คน คิดเป็นร้อยละ 137.04 จากเป้าหมาย 180,000 คน โดยมีหน่วยงานที่ร่วมดำเนินการทั้งหมด 99 หน่วยงาน ได้แก่ กองความปลอดภัยแรงงาน สำนักงานสวัสดิการและคุ้มครองแรงงานกรุงเทพมหานครพื้นที่ 10 พื้นที่ สำนักงานสวัสดิการและคุ้มครองแรงงานจังหวัด 76 จังหวัด และศูนย์ความปลอดภัยในการทำงานเขต 12 เขต สามารถปฏิบัติงานเป็นไปตามเป้าหมายที่กำหนดทั้ง 99 หน่วยงาน ซึ่งกิจกรรมหลักที่ 1 ประกอบด้วย 4 กิจกรรมย่อยที่นำส่งกิจกรรมหลัก หรือนำส่งผลผลิต/โครงการระดับผลผลิต หรือนำส่งเป้าหมายการให้บริการ ดังนี้

1. โครงการยกระดับและประชาสัมพันธ์ศูนย์พัฒนาองค์ความรู้ความปลอดภัยในการทำงาน เฉลิมพระเกียรติสมเด็จพระเทพรัตนราชสุดาฯ สยามบรมราชกุมารี ในโอกาสฉลองพระชนมายุ 60 พรรษา มีผลการปฏิบัติงาน 5,029 คน คิดเป็นร้อยละ 100.58 จากเป้าหมาย 5,000 คน ซึ่งเป็นผลการปฏิบัติงานที่เป็นไปตามเป้าหมายที่กำหนด โดยหน่วยงานที่ดำเนินการ คือ กองความปลอดภัยแรงงาน ซึ่งสามารถปฏิบัติงานเป็นไปตามเป้าหมายที่กำหนด

2. โครงการสร้างการรับรู้ความปลอดภัยและอาชีวอนามัยแรงงานนอกระบบภาคเกษตรเพื่อปรับปรุงสภาพแวดล้อมในการทำงาน และลดปัจจัยเสี่ยงต่อการสัมผัสสารเคมีอันตราย เพื่อขับเคลื่อนความปลอดภัยและอาชีวอนามัยของประเทศไทย (Safety Thailand) ให้ครอบคลุมแรงงานทุกกลุ่ม มีผลการปฏิบัติงาน 525 คน คิดเป็นร้อยละ 105.00 จากเป้าหมาย 500 คน ซึ่งเป็นผลการปฏิบัติงานที่เป็นไปตามเป้าหมายที่กำหนด โดยมีหน่วยงานที่ร่วมดำเนินการทั้งหมด 11 หน่วยงาน ได้แก่ ศูนย์ความปลอดภัยในการทำงานเขต 11 เขต สามารถปฏิบัติงานเป็นไปตามเป้าหมายที่กำหนดทั้ง 11 หน่วยงาน

3. โครงการเร่งรัดพัฒนาระบบการบริหารและการจัดการด้านความปลอดภัย อาชีวอนามัย และสภาพแวดล้อมในการทำงานเชิงรุกในสถานประกอบกิจการประเภทกลุ่มเสี่ยงขนาดกลางและขนาดเล็ก (SMEs) (กิจกรรมรณรงค์ให้แรงงานในสถานประกอบกิจการรับรู้เกี่ยวกับการพัฒนาระบบการบริหารจัดการด้านความปลอดภัย อาชีวอนามัย และสภาพแวดล้อมในการทำงาน) มีผลการปฏิบัติงาน 87,303 คน คิดเป็นร้อยละ 102.71 จากเป้าหมาย 85,000 คน ซึ่งเป็นผลการปฏิบัติงานที่เป็นไปตามเป้าหมายที่กำหนด โดยมีหน่วยงานที่ร่วมดำเนินการทั้งหมด 96 หน่วยงาน ได้แก่ สำนักงานสวัสดิการและคุ้มครองแรงงาน กรุงเทพมหานครพื้นที่ 10 พื้นที่ สำนักงานสวัสดิการและคุ้มครองแรงงานจังหวัด 74 จังหวัด และศูนย์ความปลอดภัยในการทำงานเขต 12 เขต สามารถปฏิบัติงานเป็นไปตามเป้าหมายที่กำหนดทั้ง 96 หน่วยงาน

4. โครงการพัฒนาสถานประกอบกิจการต้นแบบระบบการบริหารและการจัดการด้านความปลอดภัย อาชีวอนามัย และสภาพแวดล้อมในการทำงานสู่อาเซียน ประจำปี พ.ศ. 2568 (ระดับประเทศ) มีผลการปฏิบัติงาน 293 แห่ง/153,823 คน คิดเป็นร้อยละ 172.35/171.87 จากเป้าหมาย 170 แห่ง/89,500 คน เนื่องจากโครงการ

ดังกล่าวมีวัตถุประสงค์เพื่อส่งเสริมสนับสนุนให้สถานประกอบกิจการมีระบบด้านการบริหารและการจัดการความปลอดภัยฯ อย่างเป็นระบบและก้าวสู่มาตรฐานสากล ซึ่งเป็นการดำเนินการตามความสมัครใจและไม่จำกัดจำนวนสถานประกอบกิจการที่จะเข้าร่วมโครงการฯ จึงมีสถานประกอบกิจการให้ความสนใจเข้าร่วมโครงการฯ เป็นจำนวนมาก จึงส่งผลให้มีผลการดำเนินงานสูงกว่าเป้าหมายมาก โดยมีหน่วยงานที่ร่วมดำเนินการทั้งหมด 12 หน่วยงาน ได้แก่ ศูนย์ความปลอดภัยในการทำงานเขต 12 เขต สามารถปฏิบัติงานเป็นไปตามเป้าหมายที่กำหนดทั้ง 12 หน่วยงาน

จะเห็นได้ว่าผลการปฏิบัติงานในภาพรวมของโครงการระดับผลผลิตนี้ สามารถปฏิบัติงานเป็นไปตามเป้าหมายที่กำหนด เมื่อพิจารณาผลการปฏิบัติงานเป็นรายกิจกรรมหลัก และรายกิจกรรมย่อยที่นำส่งกิจกรรมหลัก หรือนำส่งผลผลิต/โครงการระดับผลผลิต หรือนำส่งเป้าหมายการให้บริการ ซึ่งมีอยู่ 1 กิจกรรมหลัก และ 4 กิจกรรมย่อย พบว่า สามารถปฏิบัติงานเป็นไปตามเป้าหมายที่กำหนดทั้ง 4 กิจกรรมย่อย เมื่อพิจารณาผลการปฏิบัติงานของแต่ละหน่วยงาน พบว่า ทุกหน่วยงานสามารถปฏิบัติงานได้ตามเป้าหมายที่กำหนด

โครงการระดับผลผลิตที่ 2 : โครงการพัฒนาระบบการจัดการเพื่อยกระดับคุณภาพชีวิตแรงงานนอกระบบ

ระดับตัวชี้วัด

ตัวชี้วัดเชิงปริมาณ : จำนวนแรงงานนอกระบบ เครือข่ายแรงงานนอกระบบและผู้ที่เกี่ยวข้องที่ได้รับการคุ้มครองและส่งเสริมเพื่อยกระดับคุณภาพชีวิต จำนวน 4,500 คน มีผลการปฏิบัติงาน 4,670 คน คิดเป็นร้อยละ 103.78 โดยมีหน่วยงานที่ร่วมดำเนินการทั้งหมด 86 หน่วยงาน ได้แก่ สำนักงานสวัสดิการและคุ้มครองแรงงานกรุงเทพมหานครพื้นที่ 10 พื้นที่ สำนักงานสวัสดิการและคุ้มครองแรงงานจังหวัด 76 จังหวัด สามารถปฏิบัติงานเป็นไปตามเป้าหมายที่กำหนดทั้ง 86 หน่วยงาน

ระดับกิจกรรม

กิจกรรมหลักที่ 1 : พัฒนาระบบการจัดการเพื่อยกระดับคุณภาพชีวิตแรงงานนอกระบบ มีผลการปฏิบัติงาน 4,670 คน คิดเป็นร้อยละ 103.78 จากเป้าหมาย 4,500 คน โดยมีหน่วยงานที่ร่วมดำเนินการทั้งหมด 86 หน่วยงาน ได้แก่ สำนักงานสวัสดิการและคุ้มครองแรงงานกรุงเทพมหานครพื้นที่ 10 พื้นที่ และสำนักงานสวัสดิการและคุ้มครองแรงงานจังหวัด 76 จังหวัด สามารถปฏิบัติงานเป็นไปตามเป้าหมายที่กำหนดทั้ง 86 หน่วยงาน ซึ่งกิจกรรมหลักที่ 1 ประกอบด้วย 2 กิจกรรมย่อยที่นำส่งกิจกรรมหลัก หรือนำส่งผลผลิต/โครงการระดับผลผลิตหรือนำส่งเป้าหมายการให้บริการ ดังนี้

1. กิจกรรมส่งเสริมความปลอดภัยให้แก่เครือข่ายแรงงานนอกระบบ มีผลการปฏิบัติงาน 2,570 คน คิดเป็นร้อยละ 103.63 จากเป้าหมาย 2,480 คน ซึ่งเป็นผลการปฏิบัติงานที่เป็นไปตามเป้าหมายที่กำหนด โดยมีหน่วยงานที่ร่วมดำเนินการทั้งหมด 86 หน่วยงาน ได้แก่ สำนักงานสวัสดิการและคุ้มครองแรงงานกรุงเทพมหานครพื้นที่ 10 พื้นที่ และสำนักงานสวัสดิการและคุ้มครองแรงงานจังหวัด 76 จังหวัด สามารถปฏิบัติงานเป็นไปตามเป้าหมายที่กำหนดทั้ง 86 หน่วยงาน

2. กิจกรรมสร้างความเข้มแข็งชมรมแรงงานนอกระบบ มีผลการปฏิบัติงาน 2,100 คน คิดเป็นร้อยละ 103.96 จากเป้าหมาย 2,020 คน ซึ่งเป็นผลการปฏิบัติงานที่เป็นไปตามเป้าหมายที่กำหนด โดยมีหน่วยงานที่ร่วมดำเนินการทั้งหมด 86 หน่วยงาน ได้แก่ สำนักงานสวัสดิการและคุ้มครองแรงงานกรุงเทพมหานครพื้นที่ 10 พื้นที่ และสำนักงานสวัสดิการและคุ้มครองแรงงานจังหวัด 76 จังหวัด สามารถปฏิบัติงานเป็นไปตามเป้าหมายที่กำหนดทั้ง 86 หน่วยงาน

จะเห็นได้ว่าผลการปฏิบัติงานในภาพรวมของโครงการระดับผลผลิตนี้ สามารถปฏิบัติงานเป็นไปตามเป้าหมายที่กำหนด เมื่อพิจารณาผลการปฏิบัติงานเป็นรายกิจกรรมหลัก และรายกิจกรรมย่อยที่นำส่งกิจกรรมหลัก หรือนำส่งผลผลิต/โครงการระดับผลผลิต หรือนำส่งเป้าหมายการให้บริการ ซึ่งมีอยู่ 1 กิจกรรมหลัก และ 2 กิจกรรมย่อย พบว่า สามารถปฏิบัติงานเป็นไปตามเป้าหมายที่กำหนด เมื่อพิจารณาผลการปฏิบัติงานของแต่ละหน่วยงาน พบว่า ทุกหน่วยงานสามารถปฏิบัติงานได้ตามเป้าหมายที่กำหนด

โครงการระดับผลผลิตที่ 3 : โครงการยกระดับคุณภาพชีวิตและผลิตภาพแรงงาน

ระดับตัวชี้วัด

ตัวชี้วัดเชิงปริมาณ : จำนวนแรงงานที่ได้รับการส่งเสริมคุณภาพชีวิตและผลิตภาพแรงงาน จำนวน 250,000 คน มีผลการปฏิบัติงาน 257,717 คิดเป็นร้อยละ 103.09 โดยมีหน่วยงานที่ร่วมดำเนินการทั้งหมด 87 หน่วยงาน ได้แก่ สำนักแรงงานสัมพันธ์ สำนักงานสวัสดิการและคุ้มครองแรงงานกรุงเทพมหานครพื้นที่ 10 พื้นที่ และสำนักงานสวัสดิการและคุ้มครองแรงงานจังหวัด 76 จังหวัด สามารถปฏิบัติงานเป็นไปตามเป้าหมายที่กำหนดทั้ง 87 หน่วยงาน

ระดับกิจกรรม

กิจกรรมหลักที่ 1 : ส่งเสริมและพัฒนาศักยภาพแรงงานเพื่อเพิ่มคุณภาพชีวิตและผลิตภาพแรงงาน มีผลการปฏิบัติงาน 257,717 คน คิดเป็นร้อยละ 103.09 จากเป้าหมาย 250,000 คน โดยมีหน่วยงานที่ร่วมดำเนินการทั้งหมด 87 หน่วยงาน ได้แก่ สำนักแรงงานสัมพันธ์ สำนักงานสวัสดิการและคุ้มครองแรงงานกรุงเทพมหานครพื้นที่ 10 พื้นที่ และสำนักงานสวัสดิการและคุ้มครองแรงงานจังหวัด 76 จังหวัด สามารถปฏิบัติงานเป็นไปตามเป้าหมายที่กำหนดทั้ง 87 หน่วยงาน ซึ่งกิจกรรมหลักที่ 1 ประกอบด้วย 1 กิจกรรมย่อยที่นำส่งกิจกรรมหลัก หรือนำส่งผลผลิต/โครงการระดับผลผลิต หรือนำส่งเป้าหมายการให้บริการ คือ กิจกรรมส่งเสริมระบบแรงงานสัมพันธ์แบบหุ้นส่วนด้วยรูปแบบ (Model) ที่เหมาะสม มีผลการปฏิบัติงาน 811 แห่ง/257,717 คน คิดเป็นร้อยละ 101.38/103.09 จากเป้าหมาย 800 แห่ง/250,000 คน ซึ่งเป็นผลการปฏิบัติงานที่เป็นไปตามเป้าหมายที่กำหนดทั้ง 87 หน่วยงาน

จะเห็นได้ว่าผลการปฏิบัติงานในภาพรวมของโครงการระดับผลผลิตนี้ สามารถปฏิบัติงานเป็นไปตามเป้าหมายที่กำหนด เมื่อพิจารณาผลการปฏิบัติงานเป็นรายกิจกรรมหลัก และรายกิจกรรมย่อยที่นำส่งกิจกรรมหลัก หรือนำส่งผลผลิต/โครงการระดับผลผลิต หรือนำส่งเป้าหมายการให้บริการ ซึ่งมีอยู่ 1 กิจกรรมหลัก และ 1 กิจกรรมย่อย พบว่า สามารถปฏิบัติงานเป็นไปตามเป้าหมายที่กำหนด เมื่อพิจารณาผลการปฏิบัติงานของแต่ละหน่วยงาน พบว่า ทุกหน่วยงานสามารถปฏิบัติงานได้ตามเป้าหมายที่กำหนด

โครงการระดับผลผลิตที่ 4 : โครงการยกระดับความร่วมมือด้านความปลอดภัยและอาชีวอนามัยระหว่างประเทศเพื่อเป็นหุ้นส่วนการพัฒนาที่ยั่งยืน

ระดับตัวชี้วัด

ตัวชี้วัดเชิงปริมาณ : (1) จำนวนแรงงานได้รับการคุ้มครองให้มีความปลอดภัยในการทำงานและมีคุณภาพชีวิตที่ดี จำนวน 100,000 คน มีผลการปฏิบัติงาน 254,236 คิดเป็นร้อยละ 254.24 โดยหน่วยงานที่ดำเนินการ คือ กองความปลอดภัยแรงงาน สามารถปฏิบัติงานเป็นไปตามเป้าหมายที่กำหนด

ตัวชี้วัดเชิงปริมาณ : (2) จำนวนระบบแรงงานที่ได้รับการปรับปรุงและพัฒนาด้านความปลอดภัยและอาชีวอนามัย จำนวน 3 ระบบ มีผลการปฏิบัติงาน 3 ระบบ คิดเป็นร้อยละ 100 โดยหน่วยงานที่ดำเนินการ คือ กองความปลอดภัยแรงงาน สามารถปฏิบัติงานเป็นไปตามเป้าหมายที่กำหนด

ตัวชี้วัดเชิงคุณภาพ : ร้อยละความพึงพอใจของผู้รับบริการที่มีต่อเว็บไซต์และระบบด้านความปลอดภัยและอาชีวอนามัย ไม่น้อยกว่า ร้อยละ 80 สามารถปฏิบัติงานได้ร้อยละ 100 โดยหน่วยงานที่ดำเนินการ คือ กองความปลอดภัยแรงงาน สามารถปฏิบัติงานเป็นไปตามเป้าหมายที่กำหนด รายละเอียดสูตรการคำนวณตัวชี้วัดตามเอกสารภาคผนวก หน้า 97

ระดับกิจกรรม

กิจกรรมหลักที่ 1 : ยกระดับความร่วมมือภาคีเครือข่ายด้านความปลอดภัยและอาชีวอนามัย มีผลการปฏิบัติงาน 254,236 คน คิดเป็นร้อยละ 254.24 จากเป้าหมาย 100,000 คน โดยหน่วยงานที่ดำเนินการ คือ กองความปลอดภัยแรงงาน สามารถปฏิบัติงานเป็นไปตามเป้าหมายที่กำหนด ซึ่งกิจกรรมหลักที่ 1 ประกอบด้วย 1 กิจกรรมย่อยที่นำส่งกิจกรรมหลัก หรือนำส่งผลผลิต/โครงการระดับผลผลิต หรือนำส่งเป้าหมายการให้บริการ คือ ขับเคลื่อนความร่วมมือเครือข่ายด้านความปลอดภัยและอาชีวอนามัยของอาเซียน (จัดประชุมเครือข่ายและประชุมวิชาการของเครือข่าย) มีผลการปฏิบัติงาน 254,236 คน คิดเป็นร้อยละ 254.24

จากเป้าหมาย 100,000 คน ซึ่งเป็นผลการปฏิบัติงานที่เป็นไปตามเป้าหมายที่กำหนด คือ กองความปลอดภัยแรงงาน เนื่องจากโครงการดังกล่าวแสดงถึงความมุ่งมั่นของประเทศไทยในการร่วมมือพัฒนางานความปลอดภัยและอาชีวอนามัยทั้งในระดับภูมิภาคและระดับสากล รวมถึงสร้างความเข้มแข็งของภาคีเครือข่ายในการสร้างวัฒนธรรมความปลอดภัย ทำให้มีสถานประกอบการให้ความสนใจเข้าร่วมโครงการฯ เป็นจำนวนมาก จึงส่งผลให้มีผลการดำเนินงานสูงกว่าเป้าหมายมาก

จะเห็นได้ว่าผลการปฏิบัติงานในภาพรวมของโครงการระดับผลผลิตนี้ สามารถปฏิบัติงานเป็นไปตามเป้าหมายที่กำหนด เมื่อพิจารณาผลการปฏิบัติงานเป็นรายกิจกรรมหลัก และรายกิจกรรมย่อยที่นำส่งกิจกรรมหลัก หรือนำส่งผลผลิต/โครงการระดับผลผลิต หรือนำส่งเป้าหมายการให้บริการ ซึ่งมีอยู่ 1 กิจกรรมหลัก และ 1 กิจกรรมย่อย พบว่า สามารถปฏิบัติงานเป็นไปตามเป้าหมายที่กำหนด เมื่อพิจารณาผลการปฏิบัติงานของแต่ละหน่วยงาน พบว่า ทุกหน่วยงานสามารถปฏิบัติงานได้ตามเป้าหมายที่กำหนด

โครงการระดับผลผลิตที่ 5 : โครงการส่งเสริมและสนับสนุนให้นายจ้างมีศักยภาพในการบริหารจัดการด้านแรงงาน

ระดับตัวชี้วัด

ตัวชี้วัดเชิงปริมาณ : (1) จำนวนแรงงานสถานประกอบการได้รับการส่งเสริมความรู้เกี่ยวกับความรับผิดชอบทางสังคมด้านแรงงาน จำนวน 3,000 แห่ง มีผลการปฏิบัติงาน 3,067 แห่ง คิดเป็นร้อยละ 102.23 ซึ่งเป็นผลการปฏิบัติงานที่เป็นไปตามเป้าหมายที่กำหนด โดยมีหน่วยงานที่ร่วมดำเนินการทั้งหมด 86 หน่วยงาน ได้แก่ สำนักงานสวัสดิการและคุ้มครองแรงงานกรุงเทพมหานครพื้นที่ 10 พื้นที่ และสำนักงานสวัสดิการและคุ้มครองแรงงานจังหวัด 76 จังหวัด สามารถปฏิบัติงานเป็นไปตามเป้าหมายที่กำหนดทั้ง 86 หน่วยงาน

ตัวชี้วัดเชิงปริมาณ : (2) จำนวนสถานประกอบการเข้าสู่ระบบมาตรฐานแรงงานไทย จำนวน 900 แห่ง มีผลการปฏิบัติงาน 1,339 แห่ง คิดเป็นร้อยละ 148.78 โดยมีหน่วยงานที่ร่วมดำเนินการทั้งหมด 86 หน่วยงาน ได้แก่ สำนักงานสวัสดิการและคุ้มครองแรงงานกรุงเทพมหานครพื้นที่ 10 พื้นที่ และสำนักงานสวัสดิการและคุ้มครองแรงงานจังหวัด 76 จังหวัด สามารถปฏิบัติงานเป็นไปตามเป้าหมายที่กำหนดทั้ง 86 หน่วยงาน

ตัวชี้วัดเชิงคุณภาพ : ร้อยละของสถานประกอบการที่มีระบบบริหารจัดการด้านแรงงานที่มีความรับผิดชอบทางสังคมด้านแรงงาน ร้อยละ 100 สามารถปฏิบัติงานได้ร้อยละ 100 โดยหน่วยงานที่ดำเนินการคือ สำนักพัฒนามาตรฐานแรงงาน สามารถปฏิบัติงานเป็นไปตามเป้าหมายที่กำหนด ทั้งนี้ รายละเอียดสูตรการคำนวณตัวชี้วัดตามเอกสารภาคผนวก หน้า 97

ระดับกิจกรรม

กิจกรรมหลักที่ 1 : พัฒนาสถานประกอบการให้มีระบบมาตรฐานแรงงานไทย ซึ่งมี 2 ตัวชี้วัดประกอบด้วย (1) จำนวนแรงงานสถานประกอบการได้รับการส่งเสริมความรู้เกี่ยวกับความรับผิดชอบทางสังคมด้านแรงงาน จำนวน 3,000 แห่ง มีผลการปฏิบัติงาน 3,067 แห่ง คิดเป็นร้อยละ 102.23 และ (2) จำนวนสถานประกอบการเข้าสู่ระบบมาตรฐานแรงงานไทย จำนวน 900 แห่ง มีผลการปฏิบัติงาน 1,339 แห่ง คิดเป็นร้อยละ 148.78 โดยมีหน่วยงานที่ร่วมดำเนินการทั้งหมด 86 หน่วยงาน ได้แก่ สำนักงานสวัสดิการและคุ้มครองแรงงานกรุงเทพมหานครพื้นที่ 10 พื้นที่ และสำนักงานสวัสดิการและคุ้มครองแรงงานจังหวัด 76 จังหวัด สามารถปฏิบัติงานเป็นไปตามเป้าหมายที่กำหนดทั้ง 86 หน่วยงาน ซึ่งกิจกรรมหลักที่ 1 ประกอบด้วย 2 กิจกรรมย่อยที่นำส่งกิจกรรมหลัก หรือนำส่งผลผลิต/โครงการระดับผลผลิต หรือนำส่งเป้าหมายการให้บริการ ดังนี้

1. กิจกรรมส่งเสริมความรู้มาตรฐานแรงงานไทย และความรับผิดชอบทางสังคมด้านแรงงาน (Corporate Social Responsibility : CSR) มีผลการปฏิบัติงาน 3,067 แห่ง คิดเป็นร้อยละ 102.23 จากเป้าหมาย 3,000 แห่ง โดยมีหน่วยงานที่ร่วมดำเนินการทั้งหมด 86 หน่วยงาน ได้แก่ สำนักงานสวัสดิการและคุ้มครองแรงงานกรุงเทพมหานครพื้นที่ 10 พื้นที่ และสำนักงานสวัสดิการและคุ้มครองแรงงานจังหวัด 76 จังหวัด สามารถปฏิบัติงานเป็นไปตามเป้าหมายที่กำหนดทั้ง 86 หน่วยงาน

2. กิจกรรมดำเนินการให้สถานประกอบกิจการจัดทำมาตรฐานแรงงานไทย มีผลการปฏิบัติงาน 1,339 แห่ง คิดเป็นร้อยละ 148.78 จากเป้าหมาย 900 แห่ง เนื่องจากกิจกรรมดังกล่าว มีสถานประกอบกิจการประสงค์จัดทำมาตรฐานแรงงานไทยเพิ่มขึ้น ทั้งการรับรองและการประกาศแสดงตนเอง เพื่อขอตราสัญลักษณ์ T-MARK ของกระทรวงพาณิชย์ และแสดงต่อลูกค้า สร้างความเชื่อมั่นให้แก่ลูกค้าและผู้บริโภคว่าเป็นสินค้าหรือบริการที่ผลิตโดยแรงงานที่ได้รับการปฏิบัติอย่างถูกต้องตามกฎหมายทำให้ภาพลักษณ์ด้านแรงงานของผู้ประกอบกิจการและประเทศดีขึ้น เพิ่มโอกาสการแข่งขันทางการค้าอย่างยั่งยืน จึงส่งผลให้มีผลการดำเนินงานสูงกว่าเป้าหมายมาก โดยมีหน่วยงานที่ร่วมดำเนินการทั้งหมด 86 หน่วยงาน ได้แก่ สำนักงานสวัสดิการและคุ้มครองแรงงาน กรุงเทพมหานครพื้นที่ 10 พื้นที่ และสำนักงานสวัสดิการและคุ้มครองแรงงานจังหวัด 76 จังหวัด สามารถปฏิบัติงานเป็นไปตามเป้าหมายที่กำหนดทั้ง 86 หน่วยงาน

จะเห็นได้ว่าผลการปฏิบัติงานในภาพรวมของโครงการระดับผลผลิตนี้ สามารถปฏิบัติงานเป็นไปตามเป้าหมายที่กำหนด เมื่อพิจารณาผลการปฏิบัติงานเป็นรายกิจกรรมหลัก และรายกิจกรรมย่อยที่นำส่งกิจกรรมหลัก หรือนำส่งผลผลิต/โครงการระดับผลผลิต หรือนำส่งเป้าหมายการให้บริการ ซึ่งมีอยู่ 1 กิจกรรมหลัก และ 2 กิจกรรมย่อย พบว่า สามารถปฏิบัติงานเป็นไปตามเป้าหมายที่กำหนด เมื่อพิจารณาผลการปฏิบัติงานของแต่ละหน่วยงาน พบว่า ทุกหน่วยงานสามารถปฏิบัติงานได้ตามเป้าหมายที่กำหนด

แผนงาน : ยุทธศาสตร์พัฒนาบริการประชาชนและการพัฒนาประสิทธิภาพภาครัฐ

โครงการระดับผลผลิตที่ 1 : โครงการปรับเปลี่ยนบริการภาครัฐเป็นดิจิทัล

ระดับตัวชี้วัด

ตัวชี้วัดเชิงปริมาณ : จำนวนระบบดิจิทัลที่ได้รับการพัฒนาเพื่อยกระดับการให้บริการของกรม จำนวน 2 ระบบ มีผลการปฏิบัติงาน 2 ระบบ คิดเป็นร้อยละ 100 โดยหน่วยงานที่ดำเนินการ คือ สำนักพัฒนามาตรฐานแรงงาน ซึ่งสามารถปฏิบัติงานเป็นไปตามเป้าหมายที่กำหนด

ตัวชี้วัดเชิงคุณภาพ : ร้อยละความพึงพอใจของผู้รับบริการและผู้มีส่วนได้ส่วนเสียที่มีต่อการให้บริการของหน่วยงาน ร้อยละ 88 สามารถปฏิบัติงานได้ร้อยละ 93.88 โดยหน่วยงานที่ดำเนินการ คือ สำนักพัฒนามาตรฐานแรงงาน ซึ่งสามารถปฏิบัติงานเป็นไปตามเป้าหมายที่กำหนด ทั้งนี้ รายละเอียดสูตรการคำนวณตัวชี้วัดตามเอกสารภาคผนวก หน้า 98

ระดับกิจกรรม

กิจกรรมหลักที่ 1 : พัฒนาและเพิ่มขีดความสามารถในการให้บริการผ่านระบบดิจิทัล มีผลการปฏิบัติงาน 2 ระบบ คิดเป็นร้อยละ 100 จากเป้าหมาย 2 ระบบ โดยหน่วยงานที่ดำเนินการ คือ สำนักพัฒนามาตรฐานแรงงาน ซึ่งสามารถปฏิบัติงานเป็นไปตามเป้าหมายที่กำหนด โดยกิจกรรมหลักที่ 1 ประกอบด้วย 1 กิจกรรมย่อยที่นำส่งกิจกรรมหลัก หรือนำส่งผลผลิต/โครงการระดับผลผลิต หรือนำส่งเป้าหมายการให้บริการ คือ โครงการปรับเปลี่ยนอุปกรณ์แม่ข่ายและเพิ่มประสิทธิภาพระบบให้บริการสารสนเทศการควบคุมความมั่นคงปลอดภัยไซเบอร์ (Cyber Security) มีผลการปฏิบัติงาน 2 ระบบ/103,986 ราย คิดเป็นร้อยละ 100/103.99 จากเป้าหมาย 2 ระบบ/100,000 ราย โดยหน่วยงานที่ดำเนินการ คือ สำนักพัฒนามาตรฐานแรงงาน ซึ่งสามารถปฏิบัติงานเป็นไปตามเป้าหมายที่กำหนด

จะเห็นได้ว่าผลการปฏิบัติงานในภาพรวมของโครงการระดับผลผลิตนี้ สามารถปฏิบัติงานเป็นไปตามเป้าหมายที่กำหนด เมื่อพิจารณาผลการปฏิบัติงานเป็นรายกิจกรรมหลัก และรายกิจกรรมย่อยที่นำส่งกิจกรรมหลัก หรือนำส่งผลผลิต/โครงการระดับผลผลิต หรือนำส่งเป้าหมายการให้บริการ ซึ่งมีอยู่ 1 กิจกรรมหลัก และ 1 กิจกรรมย่อย พบว่า สามารถปฏิบัติงานเป็นไปตามเป้าหมายที่กำหนด

โครงการระดับผลผลิตที่ 2 : โครงการเพิ่มขีดความสามารถในการให้บริการประชาชนด้วย Digital ID ระดับตัวชี้วัด

ตัวชี้วัดเชิงปริมาณ : จำนวนประชาชนที่สามารถตรวจสอบ ติดตาม สืบค้นข้อมูลประวัติการรับบริการของกรมภายใต้ธุรกรรมของตนเองได้ จำนวน 1,000,000 คน มีผลการปฏิบัติงาน 1,051,867 คน คิดเป็นร้อยละ 105.19 โดยหน่วยงานที่ดำเนินการ คือ สำนักพัฒนามาตรฐานแรงงาน ซึ่งสามารถปฏิบัติงานเป็นไปตามเป้าหมายที่กำหนด

ตัวชี้วัดเชิงคุณภาพ : ร้อยละความพึงพอใจของผู้รับบริการและผู้มีส่วนได้ส่วนเสียที่มีต่อการให้บริการของหน่วยงาน ร้อยละ 88 สามารถปฏิบัติงานได้ร้อยละ 93.88 โดยหน่วยงานที่ดำเนินการ คือ สำนักพัฒนามาตรฐานแรงงาน ซึ่งสามารถปฏิบัติงานเป็นไปตามเป้าหมายที่กำหนด ทั้งนี้ รายละเอียดสูตรการคำนวณตัวชี้วัดตามเอกสารภาคผนวก หน้า 98

ระดับกิจกรรม

กิจกรรมหลักที่ 1 : พัฒนา/ปรับปรุงบริการทางอิเล็กทรอนิกส์ มีผลการปฏิบัติงาน 4 เรื่อง คิดเป็นร้อยละ 100 จากเป้าหมาย 4 เรื่อง โดยหน่วยงานที่ดำเนินการ คือ สำนักพัฒนามาตรฐานแรงงาน ซึ่งสามารถปฏิบัติงานเป็นไปตามเป้าหมายที่กำหนด โดยกิจกรรมหลักที่ 1 ประกอบด้วย 1 กิจกรรมย่อย ที่นำส่งกิจกรรมหลัก หรือนำส่งผลผลิต/โครงการระดับผลผลิต หรือนำส่งเป้าหมายการให้บริการ คือ โครงการเพิ่มขีดความสามารถในการให้บริการประชาชนด้วย Digital ID มีผลการปฏิบัติงาน 1,051,867 คน คิดเป็นร้อยละ 105.19 จากเป้าหมาย 1,000,000 คน โดยหน่วยงานที่ดำเนินการ คือ สำนักพัฒนามาตรฐานแรงงาน ซึ่งสามารถปฏิบัติงานเป็นไปตามเป้าหมายที่กำหนด

จะเห็นได้ว่าผลการปฏิบัติงานในภาพรวมของโครงการระดับผลผลิตนี้ สามารถปฏิบัติงานเป็นไปตามเป้าหมายที่กำหนด เมื่อพิจารณาผลการปฏิบัติงานเป็นรายกิจกรรมหลัก และรายกิจกรรมย่อยที่นำส่งกิจกรรมหลัก หรือนำส่งผลผลิต/โครงการระดับผลผลิต หรือนำส่งเป้าหมายการให้บริการ ซึ่งมีอยู่ 1 กิจกรรมหลัก และ 1 กิจกรรมย่อย พบว่า สามารถปฏิบัติงานเป็นไปตามเป้าหมายที่กำหนด

จากผลการปฏิบัติงานดังกล่าวทำให้เกิดผลลัพธ์ของการปฏิบัติงาน ดังนี้

เป้าหมายการให้บริการกรม : ผู้รับบริการใช้บริการผ่านช่องทางอิเล็กทรอนิกส์ได้สะดวกรวดเร็ว หน่วยงานมีระบบสารสนเทศและฐานข้อมูลสนับสนุนการดำเนินงานครอบคลุมทุกภารกิจ สามารถแลกเปลี่ยนเชื่อมโยงข้อมูลกับหน่วยงานภายนอกได้อย่างมีประสิทธิภาพ ประกอบด้วย 2 ตัวชี้วัด ได้แก่

1) จำนวนระบบดิจิทัลที่ได้รับการพัฒนาเพื่อยกระดับการให้บริการของกรม จำนวน 2 ระบบ สามารถปฏิบัติงานได้ 2 ระบบ คิดเป็นร้อยละ 100

2) ร้อยละความพึงพอใจของผู้รับบริการและผู้มีส่วนได้ส่วนเสียที่มีต่อการให้บริการของหน่วยงาน ร้อยละ 88 สามารถปฏิบัติงานได้ตามเป้าหมายที่กำหนด คิดเป็นร้อยละ 93.88

เป้าหมายการให้บริการกระทรวง : ประสิทธิภาพการให้บริการ และการบริหารจัดการด้านแรงงานเพิ่มขึ้น ด้วยระบบดิจิทัล ประกอบด้วย 3 ตัวชี้วัด ได้แก่

1) จำนวนระบบดิจิทัลที่ได้รับการพัฒนาเพื่อยกระดับการให้บริการ จำนวน 2 ระบบ สามารถปฏิบัติงานได้ 2 ระบบ คิดเป็นร้อยละ 100

2) จำนวนประชาชนที่สามารถตรวจสอบ ติดตาม สืบค้นข้อมูลประวัติการรับบริการภายใต้ธุรกรรมของตนเองได้ จำนวน 1,000,000 คน สามารถปฏิบัติงานได้ จำนวน 1,051,867 คน คิดเป็นร้อยละ 105.19

3) ผู้ใช้บริการมีความพึงพอใจต่อการใช้งานระบบและการให้บริการของหน่วยงานเฉลี่ยไม่น้อยกว่า ร้อยละ 88 สามารถปฏิบัติงานได้ตามเป้าหมายที่กำหนด คิดเป็นร้อยละ 93.88

ผลสัมฤทธิ์กระทรวง : การให้บริการมีประสิทธิภาพและมีคุณภาพเพิ่มขึ้น ประกอบด้วย 1 ตัวชี้วัด คือ ร้อยละความพึงพอใจของผู้รับบริการและผู้มีส่วนได้ส่วนเสียที่มีต่อการให้บริการของหน่วยงาน ร้อยละ 88 สามารถปฏิบัติงานได้ตามเป้าหมายที่กำหนด คิดเป็นร้อยละ 93.88 ทั้งนี้ รายละเอียดสูตรการคำนวณตัวชี้วัดตามเอกสารภาคผนวก หน้า 112

แผนงาน : บูรณาการป้องกัน ปราบปราม และแก้ไขปัญหายาเสพติด

โครงการระดับผลผลิตที่ 1 : โครงการส่งเสริมระบบการจัดการด้านยาเสพติดในสถานประกอบการ
ระดับตัวชี้วัด

ตัวชี้วัดเชิงปริมาณ : จำนวนแรงงานได้รับความรู้เกี่ยวกับการป้องกันและแก้ไขปัญหายาเสพติด จำนวน 656,000 คน มีผลการปฏิบัติงาน 716,396 คน คิดเป็นร้อยละ 109.21 โดยมีหน่วยงานที่ร่วมดำเนินการทั้งหมด 86 หน่วยงาน ได้แก่ สำนักงานสวัสดิการและคุ้มครองแรงงานกรุงเทพมหานครพื้นที่ 10 พื้นที่ และสำนักงานสวัสดิการและคุ้มครองแรงงานจังหวัด 76 จังหวัด สามารถปฏิบัติงานเป็นไปตามเป้าหมายที่กำหนดทั้ง 86 หน่วยงาน

ตัวชี้วัดเชิงคุณภาพ : ร้อยละของแรงงานกลุ่มเป้าหมายมีความรู้ ความเข้าใจและสร้างภูมิคุ้มกันด้านการป้องกันและแก้ไขปัญหายาเสพติด ร้อยละ 80 สามารถปฏิบัติงานได้ร้อยละ 82.54 โดยมีหน่วยงานที่ร่วมดำเนินการทั้งหมด 86 หน่วยงาน ได้แก่ สำนักงานสวัสดิการและคุ้มครองแรงงานกรุงเทพมหานครพื้นที่ 10 พื้นที่ และสำนักงานสวัสดิการและคุ้มครองแรงงานจังหวัด 76 จังหวัด ซึ่งสามารถปฏิบัติงานเป็นไปตามเป้าหมายที่กำหนดทั้ง 86 หน่วยงาน ทั้งนี้ รายละเอียดสูตรการคำนวณตัวชี้วัดตามเอกสารภาคผนวก หน้า 98

ระดับกิจกรรม

กิจกรรมหลักที่ 1 : สร้างความรู้ความเข้าใจเกี่ยวกับการป้องกันและแก้ไขปัญหายาเสพติด มีผลการปฏิบัติงาน 716,396 คน คิดเป็นร้อยละ 109.21 จากเป้าหมาย 656,000 คน โดยมีหน่วยงานที่ร่วมดำเนินการทั้งหมด 86 หน่วยงาน ได้แก่ สำนักงานสวัสดิการและคุ้มครองแรงงานกรุงเทพมหานครพื้นที่ 10 พื้นที่ และสำนักงานสวัสดิการและคุ้มครองแรงงานจังหวัด 76 จังหวัด สามารถปฏิบัติงานเป็นไปตามเป้าหมายที่กำหนดทั้ง 86 หน่วยงาน ซึ่งกิจกรรมหลักที่ 1 ประกอบด้วย 1 กิจกรรมย่อยที่นำส่งกิจกรรมหลัก หรือนำส่งผลผลิต/โครงการระดับผลผลิต หรือนำส่งเป้าหมายการให้บริการ คือ กิจกรรมรณรงค์ ประชาสัมพันธ์ ความรู้เกี่ยวกับการป้องกันและแก้ไขปัญหายาเสพติดในสถานประกอบการ มีผลการปฏิบัติงาน 15,241 แห่ง/716,396 คน คิดเป็นร้อยละ 101.61/109.21 จากเป้าหมาย 15,000 แห่ง/656,000 คน โดยมีหน่วยงานที่ร่วมดำเนินการทั้งหมด 86 หน่วยงาน ได้แก่ สำนักงานสวัสดิการและคุ้มครองแรงงานกรุงเทพมหานครพื้นที่ 10 พื้นที่ และสำนักงานสวัสดิการและคุ้มครองแรงงานจังหวัด 76 จังหวัด สามารถปฏิบัติงานเป็นไปตามเป้าหมายที่กำหนดทั้ง 86 หน่วยงาน

จะเห็นได้ว่าผลการปฏิบัติงานในภาพรวมของโครงการระดับผลผลิตนี้ สามารถปฏิบัติงานเป็นไปตามเป้าหมายที่กำหนด และเมื่อพิจารณาผลการปฏิบัติงานเป็นรายกิจกรรมหลัก และรายกิจกรรมย่อยที่นำส่งกิจกรรมหลัก หรือนำส่งผลผลิต/โครงการระดับผลผลิต ซึ่งมีอยู่ 1 กิจกรรมหลัก และ 1 กิจกรรมย่อย พบว่าสามารถปฏิบัติงานเป็นไปตามเป้าหมายที่กำหนด เมื่อพิจารณาผลการปฏิบัติงานของแต่ละหน่วยงาน พบว่าทุกหน่วยงานสามารถปฏิบัติงานได้ตามเป้าหมายที่กำหนด

จากผลการปฏิบัติงานดังกล่าวทำให้เกิดผลลัพธ์ของการปฏิบัติงาน ดังนี้

เป้าหมายการให้บริการกรม : ปัญหาการค้ำมนุษย์ด้านแรงงานและปัญหาอาเสพติดในสถานประกอบกิจการ ได้รับการป้องกันและแก้ไข ประกอบด้วย 2 ตัวชี้วัด ได้แก่

1) จำนวนแรงงานได้รับความรู้เกี่ยวกับการป้องกันและแก้ไขปัญหาอาเสพติด จำนวน 656,000 คน มีผลการปฏิบัติงาน 716,396 คน คิดเป็นร้อยละ 109.21 ทั้งนี้ รายละเอียดสูตรการคำนวณตัวชี้วัด ตามเอกสารภาคผนวก หน้า 103

2) ร้อยละของแรงงานกลุ่มเป้าหมายมีความรู้ ความเข้าใจและสร้างภูมิคุ้มกันด้านการป้องกันและแก้ไข ปัญหาอาเสพติดร้อยละ 80 สามารถปฏิบัติงานได้ตามเป้าหมายที่กำหนด คิดเป็นร้อยละ 82.54 ทั้งนี้ รายละเอียด สูตรการคำนวณตัวชี้วัดตามเอกสารภาคผนวก หน้า 103

เป้าหมายการให้บริการกระทรวง : ปัญหาและผลกระทบต่อความมั่นคงด้านแรงงานได้รับการป้องกัน และแก้ไข ประกอบด้วย 1 ตัวชี้วัด คือ แรงงานกลุ่มเป้าหมายมีความรู้ ความเข้าใจและสร้างภูมิคุ้มกันด้านการป้องกัน และแก้ไขปัญหาอาเสพติด ร้อยละ 80 สามารถปฏิบัติงานได้ตามเป้าหมายที่กำหนดคิดเป็นร้อยละ 82.54 ทั้งนี้ รายละเอียดสูตรการคำนวณตัวชี้วัดตามเอกสารภาคผนวก หน้า 110

หมายเหตุ : ข้อมูลผลการปฏิบัติงานที่หน่วยปฏิบัติบันทึกผลการปฏิบัติงานในระบบคอมพิวเตอร์ กรมสวัสดิการและคุ้มครองแรงงานหลังจากที่กองนโยบายและแผนงานประมวลผลแล้ว (ประมวลผล เมื่อวันที่ 1 ตุลาคม 2568) จะไม่ปรากฏข้อมูลในรายงานฉบับนี้

สรุปรายงานการใช้จ่ายงบประมาณรายจ่ายประจำปีงบประมาณ พ.ศ. 2568

กรมสวัสดิการและคุ้มครองแรงงาน ณ วันที่ 30 กันยายน 2568

ตามที่พระราชบัญญัติงบประมาณรายจ่ายประจำปีงบประมาณ พ.ศ. 2568 ได้ประกาศในราชกิจจานุเบกษา เมื่อวันที่ 30 กันยายน 2567 และให้ใช้บังคับตั้งแต่วันที่ 1 ตุลาคม 2567 โดยคณะรัฐมนตรีได้มีมติ เมื่อวันที่ 22 ตุลาคม 2567 รับทราบและเห็นชอบผลการประชุมคณะกรรมการติดตามเร่งรัดการเบิกจ่าย งบประมาณและการใช้จ่ายภาครัฐ ครั้งที่ 4/2567 และกรมบัญชีกลางมีมาตรการเร่งรัดการเบิกจ่ายงบประมาณ และการใช้จ่ายภาครัฐ ประจำปีงบประมาณ พ.ศ. 2568 เพื่อเป็นแนวทางให้หน่วยรับงบประมาณดำเนินการ ให้สอดคล้องกับเป้าหมายในภาพรวมของประเทศ โดยเป้าหมายการเบิกจ่ายงบประมาณรายจ่ายลงทุนไม่น้อยกว่า ร้อยละ 80 รายจ่ายประจำไม่น้อยกว่า ร้อยละ 98 รายจ่ายภาพรวมไม่น้อยกว่า ร้อยละ 94 และเป้าหมายการใช้จ่าย รายจ่ายลงทุน รายจ่ายประจำ รายจ่ายภาพรวม ร้อยละ 100 โดยจำแนกเป้าหมายรายไตรมาส ดังนี้

หน่วย : ร้อยละ

รายการ	ไตรมาส 1		ไตรมาส 2		ไตรมาส 3		ไตรมาส 4	
	เบิกจ่าย	ใช้จ่าย	เบิกจ่าย	ใช้จ่าย	เบิกจ่าย	ใช้จ่าย	เบิกจ่าย	ใช้จ่าย
ภาพรวม	27.00	37.00	53.00	61.00	75.00	80.00	94.00	100.00
รายจ่ายประจำ	35.00	36.00	57.00	58.00	80.00	81.00	98.00	100.00
รายจ่ายลงทุน	17.00	39.00	35.00	66.00	54.00	77.00	80.00	100.00

สรุปผลการเบิกจ่ายงบประมาณและการใช้จ่ายภาครัฐ ณ วันที่ 30 กันยายน 2568

ภาพรวม กรมได้รับจัดสรรงบประมาณรายจ่ายประจำปีงบประมาณ พ.ศ. 2568 รวมวงเงินทั้งสิ้น 1,143.0965 ล้านบาท เป้าหมายการเบิกจ่ายงบประมาณที่กำหนด ร้อยละ 94.00 เป้าหมายการใช้จ่าย งบประมาณที่กำหนด ร้อยละ 100.00

- ผลการเบิกจ่ายเป็นเงิน 1,042.1278 ล้านบาท คิดเป็นร้อยละ 91.17 ต่ำกว่าเป้าหมายร้อยละ 2.83
- ผลการใช้จ่ายเป็นเงิน 1,143.0965 ล้านบาท คิดเป็นร้อยละ 100.00 ตามเป้าหมายร้อยละ 100.00

รายจ่ายประจำ กรมได้รับจัดสรรงบประมาณรายจ่ายประจำปีงบประมาณ พ.ศ. 2568 (งบบุคลากร, งบดำเนินงาน, งบอุดหนุน, งบรายจ่ายอื่น) รวมวงเงินทั้งสิ้น 1,029.0436 ล้านบาท เป้าหมายการเบิกจ่ายงบประมาณ ที่กำหนด ร้อยละ 98.00 เป้าหมายการใช้จ่ายงบประมาณที่กำหนด ร้อยละ 100.00

- ผลการเบิกจ่ายเป็นเงิน 1,029.0436 ล้านบาท คิดเป็นร้อยละ 100.00 ตามเป้าหมายร้อยละ 100.00
- ผลการใช้จ่ายเป็นเงิน 1,029.0436 ล้านบาท คิดเป็นร้อยละ 100.00 ตามเป้าหมายร้อยละ 100.00

งบลงทุน กรมได้รับจัดสรรงบประมาณรายจ่ายประจำ ปีงบประมาณ พ.ศ. 2568 รายการงบลงทุน รวมวงเงิน 114.0529 ล้านบาท เป้าหมายการเบิกจ่ายงบประมาณที่กำหนด ร้อยละ 80.00 เป้าหมายการใช้จ่าย งบประมาณที่กำหนด ร้อยละ 100.00

- ผลการเบิกจ่ายเป็นเงิน 13.0842 ล้านบาท คิดเป็นร้อยละ 11.47 ต่ำกว่าเป้าหมายร้อยละ 68.53
- ผลการใช้จ่ายเป็นเงิน 114.0529 ล้านบาท คิดเป็นร้อยละ 100.00 ตามเป้าหมายร้อยละ 100.00

ตารางแสดงยอดใช้จ่ายงบประมาณรายจ่าย ประจำปีงบประมาณ พ.ศ. 2568

งบรายจ่าย	พ.ร.บ.	ใบสั่งซื้อ/สัญญา	ผลการเบิกจ่าย		ผลการใช้จ่าย		งบคงเหลือ
		(PO)	เบิกจ่ายสะสม	ร้อยละ	ผลการใช้จ่าย	ร้อยละ	
รายจ่ายประจำ	1,029,043,556.25	-	1,029,043,556.25	100.00	1,029,043,556.25	100.00	-
งบบุคลากร	742,928,300.00	-	742,928,300.00	100.00	742,928,300.00	100.00	-
งบดำเนินงาน	279,786,235.42	-	279,786,235.42	100.00	279,786,235.42	100.00	-
งบเงินอุดหนุน	5,000,000.00	-	5,000,000.00	100.00	5,000,000.00	100.00	-
งบรายจ่ายอื่น	1,329,020.83	-	1,329,020.83	100.00	1,329,020.83	100.00	-
รายจ่ายลงทุน	114,052,943.75	100,968,730.00	13,084,213.75	11.47	114,052,943.75	100.00	-
หมวดครุภัณฑ์	90,321,263.75	81,599,270.00	8,721,993.75	9.66	90,321,263.75	100.00	-
หมวดที่ดินและสิ่งก่อสร้าง	23,731,680.00	19,369,460.00	4,362,220.00	18.38	23,731,680.00	100.00	-
ภาพรวมทั้งสิ้น	1,143,096,500.00	100,968,730.00	1,042,127,770.00	91.17	1,143,096,500.00	100.00	-


ปัญหา/อุปสรรคในการดำเนินงาน

ในปีงบประมาณ พ.ศ. 2568 ผลการปฏิบัติงานและผลการใช้จ่ายงบประมาณในภาพรวมของกรมสวัสดิการและคุ้มครองแรงงานสามารถปฏิบัติงานเป็นไปตามเป้าหมายที่กำหนด ถึงแม้ว่าในช่วงปีงบประมาณเกิดปัญหาอุปสรรคในการดำเนินงานหลายประการ เช่น งบประมาณที่กรมได้รับการจัดสรรไม่เพียงพอ ต้องใช้วิธีการบริหารงบประมาณโดยให้หน่วยงานพิจารณาจัดสรรงบประมาณตามความจำเป็น เหมาะสม และความเร่งด่วนของแต่ละภารกิจ รวมทั้งมีการปรับแผนการปฏิบัติราชการในบางโครงการ/กิจกรรม เพื่อให้สอดคล้องกับงบประมาณที่มีอยู่อย่างจำกัด การกำหนดเป้าหมายของบางโครงการ/กิจกรรม ให้หน่วยปฏิบัติดำเนินการยังไม่สอดคล้องกับช่วงระยะเวลาหรือข้อมูลพื้นฐานของสถานประกอบกิจการ นายจ้าง และลูกจ้างในแต่ละพื้นที่ ตลอดจนการจัดสรรงบประมาณยังไม่สอดคล้องกับบริบทของพื้นที่และลักษณะภูมิประเทศ เป็นต้น

แนวทางแก้ไข

กรมฯ ได้มีการเน้นย้ำให้สำนัก/กอง/หน่วยงานที่รับผิดชอบแต่ละโครงการ/กิจกรรม กำกับ ดูแล และตรวจสอบผลการปฏิบัติงานรวมทั้งผลการใช้จ่ายงบประมาณ เพื่อให้เป็นไปตามเป้าหมายที่กำหนดในการประชุมประจำเดือนของกรมเป็นประจำทุกเดือน มีการปรับแผนการปฏิบัติราชการในบางโครงการ/กิจกรรม โดยการปรับเปลี่ยนช่วงเวลาในการดำเนินงาน หรือปรับเปลี่ยนวิธีการดำเนินงาน เพื่อให้สามารถปฏิบัติงานในภาพรวมของกรมเป็นไปตามเป้าหมายที่กำหนด และเมื่อพิจารณาผลการปฏิบัติงานของแต่ละหน่วยงาน พบว่า บางหน่วยงานมีผลการปฏิบัติงานในบางโครงการ/กิจกรรมย่อยสูงกว่าเป้าหมายมาก ดังนั้น หน่วยงานที่เกี่ยวข้องควรนำผลการดำเนินงานที่ผ่านมา วิเคราะห์ถึงปัญหา อุปสรรค เพื่อนำมาวางแผนและปรับปรุงการดำเนินงานให้มีความสอดคล้องและเหมาะสม การแบ่งช่วงระยะเวลาในการดำเนินงาน และการกำหนดกลุ่มเป้าหมายควรนำข้อมูลพื้นฐานของแต่ละพื้นที่ที่เป็นปัจจุบันมาประกอบในการจัดทำแผนการปฏิบัติราชการรวมถึงควรมีการจัดสรรงบประมาณให้สอดคล้องเหมาะสม และเพียงพอในปีงบประมาณถัดไป

ภาพรวมทั่วประเทศ
ตารางที่ 1



ตารางที่ 1 ผลการปฏิบัติงานตามแผนปฏิบัติการ ประจำปีงบประมาณ พ.ศ. 2568 กรมสวัสดิการและคุ้มครองแรงงาน รอบ 12 เดือน (1 ตุลาคม 2567 - 30 กันยายน 2568)

แผนงาน/เป้าหมายการให้บริการ ผลผลิต โครงการ/กิจกรรมหลัก/กิจกรรม	เป้าหมายและผลการดำเนินงาน ผลผลิต โครงการ/กิจกรรมหลัก/กิจกรรม				เป้าหมายและผลการใช้จ่ายงบประมาณ (บาท)			ระยะเวลา ดำเนินการ (ระบุวัน เดือน ปี)	หน่วยงาน ดำเนินการ
	หน่วยนับ	เป้าหมายรวม	ผลงาน	ร้อยละ	งบประมาณที่ได้รับ	ผลการใช้จ่ายเงิน	ร้อยละ		
					การจัดสรร (บาท)	(บาท)			
แผนงาน : พื้นฐานด้านการสร้างโอกาสและความเสมอภาคทางสังคม	คน	1,600,000	1,658,747	103.67	125,938,900	125,938,900.00	100.00	1 ต.ค. 67 - 30 ก.ย. 68	ทุกหน่วยงาน
ผลผลิต แรงงานได้รับการคุ้มครองสิทธิ และนายจ้างมีการบริหารจัดการ ด้านแรงงานตามกฎหมายสอดคล้องกับมาตรฐานแรงงาน	คน	1,600,000	1,658,747	103.67	125,938,900	125,938,900.00	100.00	1 ต.ค. 67 - 30 ก.ย. 68	ทุกหน่วยงาน
กิจกรรมหลักที่ 1 : กำกับ ดูแลให้นายจ้างปฏิบัติตามกฎหมายแรงงาน	คน	1,600,000	1,658,747	103.67	124,674,000	124,674,000.00	100.00	1 ต.ค. 67 - 30 ก.ย. 68	ทุกหน่วยงาน
กิจกรรมนำส่งผลผลิต									
1.1 กิจกรรมตรวจแรงงานในระบบ * ** **	แห่ง คน	20,000 500,000	20,176 524,977	100.88 105.00	1,288,100	1,288,100.00	100.00	1 ต.ค. 67 - 30 ก.ย. 68	สรพ./สสค.
1.2 กิจกรรมตรวจแรงงานนอกระบบ * ** **	คน	10,000	10,538	105.38	1,110,000	1,110,000.00	100.00	1 ต.ค. 67 - 30 ก.ย. 68	สรพ./สสค.
1.3 กิจกรรมตรวจและกำกับสถานประกอบกิจการ /หน่วยงานรัฐวิสาหกิจ ให้ปฏิบัติตามมาตรฐานกฎหมายความปลอดภัย อาชีวอนามัย และสภาพแวดล้อมในการทำงานขั้นพื้นฐาน * ** **	แห่ง คน	11,386 380,600	11,624 393,913	102.09 103.50	771,250	771,250.00	100.00	1 ต.ค. 67 - 30 ก.ย. 68	สรพ./สสค.
1.4 กิจกรรมตรวจและกำกับสถานประกอบกิจการ /หน่วยงานรัฐวิสาหกิจ ให้ปฏิบัติตามมาตรฐานกฎหมายความปลอดภัย อาชีวอนามัย และสภาพแวดล้อมในการทำงานขั้นเทคนิควิชาการ * ** **	แห่ง คน	1,368 109,400	1,370 111,788	100.15 102.18	145,200	145,200.00	100.00	1 ต.ค. 67 - 30 ก.ย. 68	ศปช.
1.5 กิจกรรมส่งเสริมสวัสดิการเพื่อแรงงาน ครอบครัว และสังคม * ** **	แห่ง คน	10,500 600,000	10,599 617,531	100.94 102.92	1,200,000	1,200,000.00	100.00	1 ต.ค. 67 - 31 ส.ค. 68	สรพ./สสค.
กิจกรรมไม่นำส่งผลผลิต									
งานด้านคุ้มครองแรงงาน									
1.6 กิจกรรมรับและพิจารณาวินิจฉัยคำร้อง (ตามมาตรา 123)	คน	20,000	46,207	231.04	900,000	900,000.00	100.00	1 ต.ค. 67 - 30 ก.ย. 68	สรพ./สสค.
1.7 กิจกรรมให้คำปรึกษา ชี้แจง แนะนำ ตอบปัญหาเกี่ยวกับสิทธิตามกฎหมาย คุ้มครองแรงงาน	คน	100,000	103,793	103.79	896,400	896,400.00	100.00	1 ต.ค. 67 - 30 ก.ย. 68	กคร./สรพ./สสค.
1.8 กิจกรรมการดำเนินการให้สถานประกอบกิจการที่มีลูกจ้างตั้งแต่ 10 คนขึ้นไป รายงานสภาพการจ้างและสภาพการทำงาน									
1) พิมพ์แบบ	แห่ง	125,993	127,442	101.15	200,000	200,000.00	100.00	1 พ.ย. 67 - 30 พ.ย. 67	สรพ./สสค.
2) การส่งแบบ คร.11	แห่ง	123,675	124,742	100.86	1,000,000	1,000,000.00	100.00	1 ธ.ค. 67 - 31 ธ.ค. 67	
3) การติดตามแบบ คร.11	แห่ง	123,675	128,184	103.65	ไม่ใช้งบประมาณ			1 ม.ค. 68 - 31 ม.ค. 68	

ตารางที่ 1 ผลการปฏิบัติงานตามแผนปฏิบัติการประจำปีงบประมาณ พ.ศ. 2568 กรมสวัสดิการและคุ้มครองแรงงาน รอบ 12 เดือน (1 ตุลาคม 2567 - 30 กันยายน 2568)

แผนงาน/เป้าหมายการให้บริการ ผลผลิต โครงการ/กิจกรรมหลัก/กิจกรรม	เป้าหมายและผลการดำเนินงาน ผลผลิต โครงการ/กิจกรรมหลัก/กิจกรรม				เป้าหมายและผลการใช้จ่ายงบประมาณ (บาท)			ระยะเวลา ดำเนินการ (ระบุวัน เดือน ปี)	หน่วยงาน ดำเนินการ
	หน่วยนับ	เป้าหมายรวม	ผลงาน	ร้อยละ	งบประมาณที่ได้รับ	ผลการใช้จ่ายเงิน	ร้อยละ		
					การจัดสรร (บาท)	(บาท)			
งานด้านคุ้มครองแรงงานนอกระบบ									
1.9 กิจกรรมสรรหากรรมการผู้ทรงคุณวุฒิ การเลือกกรรมการผู้แทนผู้จ้างงานและกรรมการผู้แทนผู้รับงานไปทำที่บ้าน ในคณะกรรมการคุ้มครองการรับงานไปทำที่บ้าน	ครั้ง	86	86	100.00	68,800	68,800.00	100.00	1 ม.ค. 68 - 31 ม.ค. 68	สรพ./สสค.
งานด้านความปลอดภัยในการทำงาน									
1.10 กิจกรรมตรวจและกำกับนิติบุคคลที่ได้รับใบอนุญาต ให้บริการในการตรวจวัด ตรวจสอบ ทดสอบ รับรอง ประเมินความเสี่ยง จัดฝึกอบรม หรือให้คำปรึกษา	แห่ง	50	76	152.00	36,000	36,000.00	100.00	1 ส.ค. 68 - 31 ส.ค. 68	กก./ศปช.
1.11 โครงการประชุมชี้แจงกฎหมาย แนวปฏิบัติ และมาตรการเชิงป้องกัน ด้านความปลอดภัย อาชีวอนามัย และสภาพแวดล้อมในการทำงาน สำหรับนายจ้าง ลูกจ้าง และประชาชนทั่วไป (T)	คน	2,100	2,215	105.48	420,000	420,000.00	100.00	1 ม.ค. 68 - 31 มี.ค. 68	ศปช.
1.12 กิจกรรมประชุมคณะอนุกรรมการความปลอดภัย อาชีวอนามัย และสภาพแวดล้อมในการทำงาน ระดับจังหวัด	ครั้ง คน	76 1,140	76 1,212	100.00 106.32	1,208,400	1,208,400.00	100.00	1 ก.พ. 68 - 28 ก.พ. 68	สสค.
1.13 กิจกรรมการดำเนินการจัดให้มีคณะกรรมการความปลอดภัย อาชีวอนามัย และสภาพแวดล้อมในการทำงานของสถานประกอบกิจการ	แห่ง	10,538	13,867	131.59	330,700	330,700.00	100.00	1 มี.ค. 68 - 31 ส.ค. 68	สสค.
งานด้านแรงงานสัมพันธ์									
1.14 กิจกรรมรณรงค์ส่งเสริมให้สถานประกอบกิจการและรัฐวิสาหกิจ มีการบริหารแรงงานสัมพันธ์ด้วยระบบทวิภาคี	แห่ง คน	7,500 467,000	7,588 477,870	101.17 102.33	757,620	757,620.00	100.00	1 ต.ค. 67 - 31 ส.ค. 68	สรส./สรพ./สสค.
1.15 โครงการส่งเสริมสถานประกอบกิจการให้มีระบบการบริหารจัดการที่ดี ด้านแรงงานสัมพันธ์และสวัสดิการแรงงาน ประจำปีงบประมาณ พ.ศ. 2568									
1.15.1 กิจกรรมเชิญชวนสถานประกอบกิจการให้เข้าร่วมโครงการส่งเสริมสถานประกอบกิจการให้มีระบบการบริหารจัดการแรงงานสัมพันธ์ที่ดี	แห่ง	2,425	2,590	106.80	ไม่ใช้งบประมาณ			1 ต.ค. 67 - 31 ธ.ค. 67	สรพ./สสค.
1.15.2 กิจกรรมพัฒนาสถานประกอบกิจการให้มีระบบการบริหารจัดการแรงงานสัมพันธ์ที่ดี	แห่ง	1,455	1,638	112.58	363,750	363,750.00	100.00	1 พ.ย. 67 - 31 ธ.ค. 67	สรพ./สสค.
1.16 กิจกรรมไกล่เกลี่ยข้อพิพาทแรงงานและข้อขัดแย้ง	แห่ง	180	185	102.78	162,000	162,000.00	100.00	1 ต.ค. 67 - 30 ก.ย. 68	สรส./สสค.
1.17 กิจกรรมจดทะเบียนข้อตกลงเกี่ยวกับสภาพการจ้างและค่าชดเชยข้อพิพาทแรงงาน	ฉบับ	320	445	139.06	32,000	32,000.00	100.00	1 ต.ค. 67 - 30 ก.ย. 68	สรส./สสค.
1.18 กิจกรรมจัดงานวันแรงงานแห่งชาติ	ครั้ง	77	78	101.30	1,921,300	1,921,300.00	100.00	1 พ.ค. 68 - 31 พ.ค. 68	สรส./สสค.
งานด้านสวัสดิการแรงงาน									
1.19 กิจกรรมกำกับให้มีการจัดตั้งคณะกรรมการสวัสดิการในสถานประกอบกิจการ	แห่ง	8,000	10,284	128.55	640,000	640,000.00	100.00	1 ต.ค. 67 - 30 ก.ย. 68	สรพ./สสค.

ตารางที่ 1 ผลการปฏิบัติงานตามแผนปฏิบัติการ ประจำปีงบประมาณ พ.ศ. 2568 กรมสวัสดิการและคุ้มครองแรงงาน รอบ 12 เดือน (1 ตุลาคม 2567 - 30 กันยายน 2568)

แผนงาน/เป้าหมายการให้บริการ ผลผลิต โครงการ/กิจกรรมหลัก/กิจกรรม	เป้าหมายและผลการดำเนินงาน ผลผลิต โครงการ/กิจกรรมหลัก/กิจกรรม				เป้าหมายและผลการใช้จ่ายงบประมาณ (บาท)			ระยะเวลา ดำเนินการ (ระบุวัน เดือน ปี)	หน่วยงาน ดำเนินการ
	หน่วยนับ	เป้าหมายรวม	ผลงาน	ร้อยละ	งบประมาณที่ได้รับ การจัดสรร (บาท)	ผลการใช้จ่ายเงิน (บาท)	ร้อยละ		
1.20 กิจกรรมพัฒนาศักยภาพและเสริมสร้างความเข้มแข็งแก่คณะกรรมการ สวัสดิการในสถานประกอบกิจการ	ครั้ง คน	16 800	16 865	100.00 108.13	593,600	593,600.00	100.00	1 ต.ค. 67 - 28 ก.พ. 68	สรพ./สสค.
งานสนับสนุนและอำนวยความสะดวกด้านนโยบายและแผนงาน									
1.21 กิจกรรมประสานและจัดทำแผนงานด้านสวัสดิการและคุ้มครองแรงงาน	หน่วยงาน	112	112	100.00	50,000	50,000.00	100.00	1 ต.ค. 67 - 30 ก.ย. 68	กนผ.
1.22 กิจกรรมติดตามและประเมินผลงานแผนงานด้านสวัสดิการและคุ้มครองแรงงาน	หน่วยงาน	112	112	100.00	100,000	100,000.00	100.00	1 ต.ค. 67 - 30 ก.ย. 68	กนผ.
1.23 กิจกรรมจัดทำเอกสารวิชาการ และศึกษาวิเคราะห์วิจัยด้านแรงงาน	เรื่อง	25	25	100.00	100,000	100,000.00	100.00	1 ต.ค. 67 - 30 ก.ย. 68	กนผ.
1.24 กิจกรรมให้บริการห้องสมุด	เรื่อง	1	1	100.00	58,400	58,400.00	100.00	1 ต.ค. 67 - 30 ก.ย. 68	กนผ.
งานสนับสนุนและอำนวยความสะดวกด้านนิติการ									
1.25 งานด้านนิติการ	หน่วยงาน	112	112	100.00	115,000	115,000.00	100.00	1 ต.ค. 67 - 30 ก.ย. 68	กน.
1.26 กิจกรรมการยกร่างกฎหมาย ระเบียบ ประกาศ คำสั่ง คำชี้แจง เสนอความเห็นกฎหมายที่เกี่ยวข้อง	ฉบับ	100	161	161.00	50,000	50,000.00	100.00	1 ต.ค. 67 - 30 ก.ย. 68	กน.
1.27 งานสนับสนุนเทคนิค วิชาการ และให้คำปรึกษาปัญหาข้อกฎหมาย	เรื่อง	85,000	103,549	121.82	40,000	40,000.00	100.00	1 ต.ค. 67 - 30 ก.ย. 68	กน.
งานสนับสนุนและอำนวยความสะดวกด้านบริหารทรัพยากรบุคคล									
1.28 งานบริหารทรัพยากรบุคคล	คน	2,162	2,162	100.00	1,087,234	1,087,234.00	100.00	1 ต.ค. 67 - 30 ก.ย. 68	กจ.
1.29 โครงการฝึกอบรมบุคลากรของกรมสวัสดิการและคุ้มครองแรงงาน (T)	รุ่น คน	9 720	9 784	100.00 108.89	1,217,410	1,217,410.00	100.00	1 ต.ค. 67 - 31 ส.ค. 68	กจ.
งานสนับสนุนและอำนวยความสะดวกด้านพัฒนาระบบบริหารราชการ									
1.30 โครงการพัฒนาคุณภาพการให้บริการเพื่อมุ่งสู่ความเป็นเลิศ	ครั้ง	110	110	100.00	17,670	17,670.00	100.00	1 มี.ค. 68 - 31 มี.ค. 68	ทุกหน่วยงาน
1.31 โครงการพัฒนาองค์กรสู่การเป็นหน่วยงานที่มีมาตรฐาน	ครั้ง	2	2	100.00	28,800	28,800.00	100.00	1 ม.ค. 68 - 31 มี.ค. 68	กพร.
1.32 กิจกรรมการปรับโครงสร้าง	ครั้ง	3	4	133.33	11,625	11,625.00	100.00	1 มี.ค. 68 - 31 พ.ค. 68	กพร.
1.33 กิจกรรมการพัฒนาระบบราชการ	ครั้ง	3	3	100.00	8,275	8,275.00	100.00	1 มี.ค. 68 - 31 ส.ค. 68	กพร.
งานสนับสนุนและอำนวยความสะดวกด้านตรวจสอบ ติดตาม และประเมินผล งบประมาณ การเงิน บัญชี และพัสดุ									
1.34 งานตรวจสอบ ติดตาม และประเมินผล งบประมาณ การเงิน บัญชี และพัสดุ	หน่วยงาน ชิ้นงาน	112 37	112 37	100.00 100.00	274,000	274,000.00	100.00	1 ต.ค. 67 - 30 ก.ย. 68	กตส.

ตารางที่ 1 ผลการปฏิบัติงานตามแผนปฏิบัติการประจำปีงบประมาณ พ.ศ. 2568 กรมสวัสดิการและคุ้มครองแรงงาน รอบ 12 เดือน (1 ตุลาคม 2567 - 30 กันยายน 2568)

แผนงาน/เป้าหมายการให้บริการ ผลผลิต โครงการ/กิจกรรมหลัก/กิจกรรม	เป้าหมายและผลการดำเนินงาน				เป้าหมายและผลการใช้จ่ายงบประมาณ (บาท)			ระยะเวลา ดำเนินการ (ระบุวัน เดือน ปี)	หน่วยงาน ดำเนินการ
	หน่วยนับ	เป้าหมายรวม	ผลงาน	ร้อยละ	งบประมาณที่ได้รับ	ผลการใช้จ่ายเงิน	ร้อยละ		
					การจัดสรร (บาท)	(บาท)			
งานสนับสนุนและอำนวยความสะดวกด้านบริหารทั่วไปและประสานราชการ 1.35 งานบริหารทั่วไป งานอำนวยความสะดวกและประสานราชการ	หน่วยงาน	112	112	100.00	156,000	156,000.00	100.00	1 ต.ค. 67 - 30 ก.ย. 68	สลก.
1.36 โครงการฝึกซ้อมดับเพลิงและอพยพหนีไฟในพื้นที่กระทรวงแรงงาน	โครงการ	1	1	100.00	158,800	158,800.00	100.00	1 เม.ย. 68 - 30 ก.ย. 68	สลก.
งานสนับสนุนและอำนวยความสะดวกด้านการบริหารการเงิน การคลัง และพัสดุ 1.37 งานบริหารการเงิน การคลัง และพัสดุ	หน่วยงาน	112	112	100.00	3,131,134	3,131,134.00	100.00	1 ต.ค. 67 - 30 ก.ย. 68	กค.
งานสนับสนุนและอำนวยความสะดวกด้านการตรวจราชการ 1.38 งานตรวจราชการ (กำกับดูแลหน่วยปฏิบัติในส่วนกลางและส่วนภูมิภาค)	หน่วยงาน ครั้ง	112 26	112 90	100.00 346.15	1,038,000	1,038,000.00	100.00	1 ต.ค. 67 - 30 ก.ย. 68	สต.
งานสนับสนุนและอำนวยความสะดวกด้านเทคโนโลยีสารสนเทศ 1.39 กิจกรรมเข้าใช้บริการเครือข่ายสื่อสารข้อมูลและให้บริการอินเทอร์เน็ต กรมสวัสดิการและคุ้มครองแรงงาน	หน่วยงาน	121	121	100.00	17,400,000	17,400,000.00	100.00	1 ต.ค. 67 - 30 ก.ย. 68	สพม.
การสนับสนุนการบริหารจัดการด้านแรงงาน	เรื่อง	1	1	100.00	85,586,532	85,586,532.00	100.00	1 ต.ค. 67 - 30 ก.ย. 68	ทุกหน่วยงาน
กิจกรรมหลักที่ 2 : พัฒนาการความรู้ด้านกฎหมายของกรมสวัสดิการและคุ้มครองแรงงาน	คน	500	673	134.60	1,264,900	1,264,900.00	100.00	1 ต.ค. 67 - 30 ก.ย. 68	กน.
กิจกรรมนำส่งผลผลิต									
2.1 โครงการเสริมสร้างความรู้ ความเข้าใจให้แก่นายจ้าง ลูกจ้าง และพัฒนาบุคลากร ด้านกฎหมายของกรมสวัสดิการและคุ้มครองแรงงาน *	คน	500	673	134.60	906,934	906,934.00	100.00	1 ก.พ. 68 - 31 พ.ค. 68	กน.
2.2 การสนับสนุนการบริหารจัดการด้านแรงงาน	เรื่อง	1	1	100.00	357,966	357,966.00	100.00	1 ต.ค. 67 - 30 ก.ย. 68	กน.
แผนงาน : ยุทธศาสตร์จัดการปัญหาแรงงานต่างด้าวและการค้ามนุษย์	ร้อยละ	100	100	100.00	35,924,000	35,924,000.00	100.00	1 ต.ค. 67 - 30 ก.ย. 68	ทุกหน่วยงาน
โครงการที่ 1. โครงการป้องกันและแก้ไขปัญหาการค้ามนุษย์ด้านแรงงาน และการใช้แรงงานเด็กในรูปแบบที่เลวร้าย	คน (ตัวชี้วัด 1) แห่ง (ตัวชี้วัด 2)	41,800 3,000	44,102 3,131	105.51 104.37	22,355,000	22,355,000.00	100.00	1 พ.ย. 67 - 30 ก.ย. 68	กคร./สรพ./สสค.
กิจกรรมหลักที่ 1 : ขับเคลื่อนการป้องกันและแก้ไขปัญหาการใช้แรงงานเด็ก ในรูปแบบที่เลวร้าย	คน	5,800	6,051	104.33	5,042,400	5,042,400.00	100.00	1 พ.ย. 67 - 30 ก.ย. 68	กคร./สรพ./สสค.
กิจกรรมนำส่งผลผลิต									
1.1 โครงการส่งเสริมความรู้เพื่อเตรียมความพร้อมเด็กก่อนเข้าสู่ตลาดแรงงาน (T) *	คน	5,800	6,051	104.33	1,450,000	1,450,000.00	100.00	1 พ.ย. 67 - 31 ก.ค. 68	สรพ./สสค.
กิจกรรมไม่นำส่งผลผลิต									
1.2 โครงการป้องกันการใช้แรงงานเด็กผิดกฎหมายทุกรูปแบบ ในสถานประกอบกิจการโรงแรมและสถานบริการพักผ่อน	แห่ง	430	456	106.05	860,000	860,000.00	100.00	1 เม.ย. 68 - 30 มิ.ย. 68	สรพ./สสค.

ตารางที่ 1 ผลการปฏิบัติงานตามแผนปฏิบัติการประจำปีงบประมาณ พ.ศ. 2568 กรมสวัสดิการและคุ้มครองแรงงาน รอบ 12 เดือน (1 ตุลาคม 2567 - 30 กันยายน 2568)

แผนงาน/เป้าหมายการให้บริการ ผลผลิต โครงการ/กิจกรรมหลัก/กิจกรรม	เป้าหมายและผลการดำเนินงาน ผลผลิต โครงการ/กิจกรรมหลัก/กิจกรรม				เป้าหมายและผลการใช้จ่ายงบประมาณ (บาท)			ระยะเวลา ดำเนินการ (ระบุวัน เดือน ปี)	หน่วยงาน ดำเนินการ
	หน่วยนับ	เป้าหมายรวม	ผลงาน	ร้อยละ	งบประมาณที่ได้รับ	ผลการใช้จ่ายเงิน	ร้อยละ		
					การจัดสรร (บาท)	(บาท)			
1.3 การสนับสนุนการบริหารจัดการด้านแรงงาน	เรื่อง	1	1	100.00	2,732,400	2,732,400.00	100.00	1 พ.ย. 67 - 30 ก.ย. 68	กคร
กิจกรรมหลักที่ 2 : ส่งเสริม พัฒนา และกำกับดูแลให้แรงงานที่เป็นกลุ่มเสี่ยง ได้รับการคุ้มครองตามกฎหมาย	คน (ตัวชี้วัด 1) แห่ง (ตัวชี้วัด 2)	36,000 3,000	38,051 3,131	105.70 104.37	17,312,600	17,312,600.00	100.00	1 ต.ค. 67 - 30 ก.ย. 68	ทุกหน่วยงาน
กิจกรรมนำส่งผลผลิต									
2.1 กิจกรรมตรวจสอบสถานประกอบกิจการที่เสี่ยงต่อการใช้แรงงานเด็ก แรงงานบังคับ แรงงานขัดหนี้ และการค้ามนุษย์ด้านแรงงาน * * * * *	แห่ง คน	1,500 36,000	1,512 38,051	100.80 105.70	3,300,000	3,300,000.00	100.00	1 ต.ค. 67 - 30 ก.ย. 68	สรพ./สสค.
2.2 กิจกรรมส่งเสริมความรู้สถานประกอบกิจการด้านแนวปฏิบัติ การใช้แรงงานที่ดี (GLP) เพื่อนำไปใช้ในการบริหารกิจการ/ธุรกิจ * * *	แห่ง	3,000	3,131	104.37	360,000	360,000.00	100.00	1 ต.ค. 67 - 31 ก.ค. 68	สรพ./สสค.
กิจกรรมไม่นำส่งผลผลิต									
2.3 กิจกรรมพัฒนาศักยภาพสถานประกอบกิจการตามแนวปฏิบัติการใช้แรงงานที่ดี (GLP) (T)	แห่ง	830	1,001	120.60	249,000	249,000.00	100.00	1 ธ.ค. 67 - 31 ม.ค. 68	สรพ./สสค.
2.4 กิจกรรมส่งเสริมสถานประกอบกิจการให้จัดทำแนวปฏิบัติการใช้แรงงานที่ดี (GLP)	แห่ง	1,800	1,976	109.78	216,000	216,000.00	100.00	1 เม.ย. 68 - 31 ก.ค. 68	สรพ./สสค.
2.5 กิจกรรมจัดงานนิคมอุตสาหกรรมต้นแบบแนวปฏิบัติการใช้แรงงานที่ดี (GLP)	ครั้ง	4	4	100.00	400,000	400,000.00	100.00	1 มิ.ย. 68 - 30 มิ.ย. 68	ศูนย์พัฒนา สัมมนา/ประชุม/อบรม
2.6 กิจกรรมทวนสอบสถานประกอบกิจการที่นำแนวปฏิบัติการใช้แรงงานที่ดี (GLP) ไปใช้ในการบริหารจัดการด้านแรงงาน	แห่ง	300	301	100.33	60,000	60,000.00	100.00	1 มี.ค. 68 - 30 เม.ย. 68	สรพ./สสค.
2.7 กิจกรรมยกระดับความร่วมมือสถานประกอบกิจการ โดยการรับรองตนเอง "สถานประกอบกิจการปลอดการบังคับใช้แรงงาน" (ส่งเสริมให้สถานประกอบกิจการรับรองตนเอง)	แห่ง	450	494	109.78	1,236,500	1,236,500.00	100.00	1 พ.ค. 68 - 31 พ.ค. 68	สรพ./สสค.
2.8 กิจกรรมบูรณาการตรวจสอบสถานประกอบกิจการแปรรูปสัตว์น้ำ	แห่ง	80	80	100.00	640,000	640,000.00	100.00	1 เม.ย. 68 - 30 มิ.ย. 68	สสค.
2.9 โครงการเสริมสร้างความรู้ให้แก่นายจ้างหรือผู้ประกอบการ เพื่อป้องกันการกระทำผิดกฎหมายแรงงาน (T)	รุ่น คน	26 1,300	26 1,321	100.00 101.62	990,600	990,600.00	100.00	1 ก.ค. 68 - 31 ก.ค. 68	สรพ./สสค.
2.10 โครงการรู้เท่าทันปัญหาการค้ามนุษย์ด้านแรงงาน การบังคับใช้แรงงาน และการใช้แรงงานเด็กในรูปแบบที่เลวร้าย (T)	คน	250	276	110.40	250,000	250,000.00	100.00	1 ก.ค. 68 - 31 ก.ค. 68	สสค.
2.11 กิจกรรมการตรวจแรงงานนอกระบบเพื่อป้องกันและแก้ไขปัญหาการค้ามนุษย์ด้านแรงงาน	คน	430	617	143.49	264,100	264,100.00	100.00	1 ต.ค. 67 - 31 ส.ค. 68	สรพ./สสค.
2.12 การสนับสนุนการบริหารจัดการด้านแรงงาน	เรื่อง	1	1	100.00	9,346,400	9,346,400.00	100.00	1 ต.ค. 67 - 30 ก.ย. 68	ทุกหน่วยงาน
โครงการที่ 2. โครงการคุ้มครองสิทธิแรงงานประมงทะเล	คน	4,000	5,422	135.55	13,569,000	13,569,000.00	100.00	1 ต.ค. 67 - 30 ก.ย. 68	กคร./สรพม.
กิจกรรมหลักที่ 1 : กำกับ ดูแล แรงงานในเรือประมงทะเลให้ได้รับการคุ้มครอง ตามกฎหมายแรงงาน	คน	4,000	5,422	135.55	13,569,000	13,569,000.00	100.00	1 ต.ค. 67 - 30 ก.ย. 68	กคร./สสค.

ตารางที่ 1 ผลการปฏิบัติงานตามแผนปฏิบัติการประจำปีงบประมาณ พ.ศ. 2568 กรมสวัสดิการและคุ้มครองแรงงาน รอบ 12 เดือน (1 ตุลาคม 2567 - 30 กันยายน 2568)

แผนงาน/เป้าหมายการให้บริการ ผลผลิต โครงการ/กิจกรรมหลัก/กิจกรรม	เป้าหมายและผลการดำเนินงาน ผลผลิต โครงการ/กิจกรรมหลัก/กิจกรรม				เป้าหมายและผลการใช้จ่ายงบประมาณ (บาท)			ระยะเวลา ดำเนินการ (ระบุวัน เดือน ปี)	หน่วยงาน ดำเนินการ
	หน่วยนับ	เป้าหมายรวม	ผลงาน	ร้อยละ	งบประมาณที่ได้รับ การจัดสรร (บาท)	ผลการใช้จ่ายเงิน (บาท)	ร้อยละ		
กิจกรรมนำส่งผลผลิต 1.1 กิจกรรมบูรณาการตรวจคุ้มครองแรงงานในเรือประมงทะเล ในพื้นที่ 22 จังหวัดชายทะเล * **	ครั้ง คน	240 4,000	344 5,422	143.33 135.55	3,600,000	3,600,000.00	100.00	1 ต.ค. 67 - 30 ก.ย. 68	22 จังหวัด ชายทะเล
กิจกรรมไม่นำส่งผลผลิต 1.2 กิจกรรมประชุมคณะทำงานศูนย์บริหารจัดการแรงงานประมงจังหวัด	ครั้ง	22	22	100.00	68,200	68,200.00	100.00	1 พ.ย. 67 - 30 พ.ย. 67	22 จังหวัด ชายทะเล
1.3 โครงการอบรมเชิงปฏิบัติการพัฒนาศักยภาพแรงงานประมง เรื่อง ยกระดับการปกป้องคุ้มครองตนเองให้มีความปลอดภัย ในการทำงานและไม่ตกเป็นแรงงานบังคับ (T)	คน	120	123	102.50	84,240	84,240.00	100.00	1 ต.ค. 67 - 31 ก.ค. 68	ชลบุรี ตราด ระยอง
1.4 การสนับสนุนการบริหารจัดการด้านแรงงาน	เรื่อง	1	1	100.00	9,816,560	9,816,560.00	100.00	1 ต.ค. 67 - 30 ก.ย. 68	กคร.
แผนงาน : ยุทธศาสตร์พัฒนาศักยภาพคนตลอดช่วงชีวิต	คน	15,160	15,719	103.69	18,820,800	18,820,800.00	100.00	1 ต.ค. 67 - 30 ก.ย. 68	ทุกหน่วยงาน
โครงการที่ 1. โครงการพัฒนาเด็กปฐมวัยศูนย์เด็กเล็กวิทยาเขตสิรินธร ราชวิทยาลัยในพระราชูปถัมภ์	คน	1,500	1,604	106.93	9,068,700	9,068,700.00	100.00	1 ต.ค. 67 - 30 ก.ย. 68	กสว.
กิจกรรมหลักที่ 1 : ส่งเสริม พัฒนาคุณภาพชีวิตบุตรของผู้ใช้แรงงาน	คน	1,500	1,604	106.93	9,068,700	9,068,700.00	100.00	1 ต.ค. 67 - 30 ก.ย. 68	กสว.
กิจกรรมนำส่งผลผลิต 1.1 กิจกรรมพัฒนาเด็กปฐมวัยศูนย์เด็กเล็กวิทยาเขตสิรินธรราชวิทยาลัย ในพระราชูปถัมภ์ จังหวัดนครปฐมและสมุทรปราการ * ** ***	คน	1,500	1,604	106.93	9,068,700	9,068,700.00	100.00	1 ต.ค. 67 - 30 ก.ย. 68	กสว.
โครงการที่ 2. โครงการส่งเสริมให้ผู้สูงอายุเข้าถึงระบบการคุ้มครองทางสังคม	คน	660	683	103.48	1,399,400	1,399,400.00	100.00	1 ต.ค. 67 - 30 ก.ย. 68	กคน./สสค.
กิจกรรมหลักที่ 1 : ส่งเสริมสิทธิหน้าที่แก่แรงงานสูงอายุและแรงงานนอกระบบ กลุ่มผู้สูงอายุ (60 ปีขึ้นไป)	คน	660	683	103.48	1,399,400	1,399,400.00	100.00	1 ต.ค. 67 - 30 ก.ย. 68	กคน./สสค.
กิจกรรมนำส่งผลผลิต 1.1 โครงการแรงงานสูงอายุ สุขใจใน 4 มิติ (T) * ** ***	คน	660	683	103.48	1,399,400	1,399,400.00	100.00	1 ต.ค. 67 - 30 ก.ย. 68	กคน./สสค.
โครงการที่ 3. โครงการส่งเสริมสวัสดิการเพื่อเตรียมความพร้อมเข้าสู่การเกษียณ อย่างมีคุณภาพของประชากรวัยแรงงานอายุ 25 - 59 ปี	คน	9,000	9,248	102.76	3,481,500	3,481,500.00	100.00	1 ต.ค. 67 - 30 ก.ย. 68	ทุกหน่วยงาน
กิจกรรมหลักที่ 1 : ส่งเสริมการจัดสวัสดิการเพื่อสุขภาพแรงงาน ในสถานประกอบกิจการ	คน	2,500	2,580	103.20	1,078,000	1,078,000.00	100.00	1 ต.ค. 67 - 30 ก.ย. 68	กสว./สรพ./สสค.

ตารางที่ 1 ผลการปฏิบัติงานตามแผนปฏิบัติการประจำปีงบประมาณ พ.ศ. 2568 กรมสวัสดิการและคุ้มครองแรงงาน รอบ 12 เดือน (1 ตุลาคม 2567 - 30 กันยายน 2568)

แผนงาน/เป้าหมายการให้บริการ ผลผลิต โครงการ/กิจกรรมหลัก/กิจกรรม	เป้าหมายและผลการดำเนินงาน ผลผลิต โครงการ/กิจกรรมหลัก/กิจกรรม				เป้าหมายและผลการใช้จ่ายงบประมาณ (บาท)			ระยะเวลา ดำเนินการ (ระบุวัน เดือน ปี)	หน่วยงาน ดำเนินการ
	หน่วยนับ	เป้าหมายรวม	ผลงาน	ร้อยละ	งบประมาณที่ได้รับ การจัดสรร (บาท)	ผลการใช้จ่ายเงิน (บาท)	ร้อยละ		
กิจกรรมนำส่งผลผลิต									
1.1 กิจกรรมจัดตั้งศูนย์สุขภาพแรงงานในสถานประกอบการ (Labour Wellness Center) (T) * ** **	คน	2,500	2,580	103.20	1,030,000	1,030,000.00	100.00	1 ม.ค. 68 - 31 พ.ค. 68	สรพ./สสค.
1.2 การสนับสนุนการบริหารจัดการด้านแรงงาน	เรื่อง	1	1	100.00	48,000	48,000.00	100.00	1 ต.ค. 67 - 30 ก.ย. 68	กสว.
กิจกรรมหลักที่ 2 : ส่งเสริมคุณภาพชีวิตด้านความปลอดภัยและสุขภาพอนามัย ของแรงงานก่อนยามสูงอายุ	คน	1,000	1,036	103.60	1,047,600	1,047,600.00	100.00	1 ต.ค. 67 - 30 ก.ย. 68	กท./สรพ./สสค.
กิจกรรมนำส่งผลผลิต									
2.1 โครงการยกระดับคุณภาพชีวิตด้านความปลอดภัยและสุขภาพอนามัยของแรงงาน ในพื้นที่ภาคเหนือ เพื่อเตรียมความพร้อมก่อนยามสูงอายุ (Aging Society) (T) * ** **	ครั้ง คน	17 1,000	17 1,036	100.00 103.60	782,200 1,047,600	782,200.00 1,047,600.00	100.00	1 มี.ค. 68 - 30 เม.ย. 68	สรพ./สสค.
2.2 การสนับสนุนการบริหารจัดการด้านแรงงาน	เรื่อง	1	1	100.00	265,400	265,400.00	100.00	1 ต.ค. 67 - 30 ก.ย. 68	กท.
กิจกรรมหลักที่ 3 : ส่งเสริมสวัสดิการแรงงานสูงอายุเพื่อเตรียมความพร้อมเข้าสู่ การเกษียณอย่างมีคุณภาพ	คน	5,500	5,632	102.40	1,355,900	1,355,900.00	100.00	1 ต.ค. 67 - 30 ก.ย. 68	กสว./สรพ./สสค.
กิจกรรมนำส่งผลผลิต									
3.1 กิจกรรมส่งเสริมสวัสดิการแรงงานสูงอายุเพื่อพัฒนาคุณภาพชีวิต (T) * ** **	คน	5,500	5,632	102.40	1,295,500	1,295,500.00	100.00	1 ก.พ. 68 - 30 มี.ย. 68	สรพ./สสค.
3.2 การสนับสนุนการบริหารจัดการด้านแรงงาน	เรื่อง	1	1	100.00	60,400	60,400.00	100.00	1 ต.ค. 67 - 30 ก.ย. 68	กสว.
โครงการที่ 4. โครงการจัดสวัสดิการเพื่อพัฒนาคุณภาพชีวิตแรงงานและครอบครัว	คน	4,000	4,184	104.60	4,871,200	4,871,200.00	100.00	1 ต.ค. 67 - 30 ก.ย. 68	กสว./สรพ./สสค.
กิจกรรมหลักที่ 1 : ส่งเสริมการจัดสวัสดิการเพื่อพัฒนาคุณภาพชีวิตแรงงาน	คน	3,000	3,075	102.50	1,842,200	1,842,200.00	100.00	1 ต.ค. 67 - 30 ก.ย. 68	กสว./สรพ./สสค.
กิจกรรมนำส่งผลผลิต									
1.1 กิจกรรมส่งเสริมให้มีการจัดสวัสดิการเพื่อพัฒนาคุณภาพชีวิตแรงงานหญิง ในสถานประกอบการ * ** **	แห่ง คน	150 3,000	150 3,075	100.00 102.50	1,770,000	1,770,000.00	100.00	1 ก.พ. 68 - 30 มี.ย. 68	สรพ./สสค.
1.2 การสนับสนุนการบริหารจัดการด้านแรงงาน	เรื่อง	1	1	100.00	72,200	72,200.00	100.00	1 ต.ค. 67 - 30 ก.ย. 68	กสว.
กิจกรรมหลักที่ 2 : ส่งเสริมและพัฒนาศักยภาพแรงงานในภาคอุตสาหกรรม	คน	1,000	1,109	110.90	3,029,000	3,029,000.00	100.00	1 ต.ค. 67 - 30 ก.ย. 68	กคร./สสค.
กิจกรรมนำส่งผลผลิต									
2.1. โครงการเสริมสร้างบทบาทแรงงานสตรีและที่ปรึกษาเพื่อพัฒนา แรงงานสตรีไทย * ** **									
2.1.1 โครงการพัฒนาศักยภาพแรงงานหญิงเพื่อสร้างความเสมอภาค และการทำงานที่มีคุณค่า (วันสตรีสากล) * ** **	คน	400	476	119.00	596,250	596,250.00	100.00	1 มี.ค. 68 - 31 มี.ค. 68	กคร.

ตารางที่ 1 ผลการปฏิบัติงานตามแผนปฏิบัติการ ประจำปีงบประมาณ พ.ศ. 2568 กรมสวัสดิการและคุ้มครองแรงงาน รอบ 12 เดือน (1 ตุลาคม 2567 - 30 กันยายน 2568)

แผนงาน/เป้าหมายการให้บริการ ผลผลิต โครงการ/กิจกรรมหลัก/กิจกรรม	เป้าหมายและผลการดำเนินงาน ผลผลิต โครงการ/กิจกรรมหลัก/กิจกรรม				เป้าหมายและผลการใช้จ่ายงบประมาณ (บาท)			ระยะเวลา ดำเนินการ (ระบุวัน เดือน ปี)	หน่วยงาน ดำเนินการ
	หน่วยนับ	เป้าหมายรวม	ผลงาน	ร้อยละ	งบประมาณที่ได้รับ การจัดสรร (บาท)	ผลการใช้จ่ายเงิน (บาท)	ร้อยละ		
2.1.2 กิจกรรมส่งเสริมและพัฒนาเครือข่ายแรงงานหญิง ในสถานประกอบกิจการ (T) * ** ***	คน	600	633	105.50	470,000	470,000.00	100.00	1 มี.ย. 68 - 31 ก.ค. 68	สสค.
กิจกรรมไม่นำส่งผลผลิต									
2.2 กิจกรรมจัดประชุมคณะกรรมการศูนย์ที่ปรึกษาแรงงานหญิง	ครั้ง	20	21	105.00	47,000	47,000.00	100.00	1 ก.พ. 68 - 31 ส.ค. 68	สสค.
2.3 การสนับสนุนการบริหารจัดการด้านแรงงาน	เรื่อง	1	1	100.00	1,915,750	1,915,750.00	100.00	1 ต.ค. 67 - 30 ก.ย. 68	กคร.
แผนงาน : ยุทธศาสตร์สร้างหลักประกันทางสังคม	คน	180,000	246,680	137.04	78,669,800	78,669,800.00	100.00	1 ต.ค. 67 - 30 ก.ย. 68	ทุกหน่วยงาน
โครงการที่ 1. โครงการความปลอดภัยและอาชีวอนามัยของประเทศไทย (Safety Thailand)	คน	180,000	246,680	137.04	49,543,600	49,543,600.00	100.00	1 ต.ค. 67 - 30 ก.ย. 68	ทุกหน่วยงาน
กิจกรรมหลักที่ 1 : ขับเคลื่อนและยกระดับการบริหารจัดการด้านความปลอดภัย และอาชีวอนามัยในสถานประกอบกิจการ	คน	180,000	246,680	137.04	49,543,600	49,543,600.00	100.00	1 ต.ค. 67 - 30 ก.ย. 68	ทุกหน่วยงาน
กิจกรรมนำส่งผลผลิต					ไม่ใช้งบประมาณ				
1.1 โครงการยกระดับและประชาสัมพันธ์ศูนย์พัฒนาองค์ความรู้ความปลอดภัย ในการทำงานเฉลิมพระเกียรติสมเด็จพระเทพรัตนราชสุดาฯ สยามบรมราชกุมารี ในโอกาสฉลองพระชนมายุ 60 พรรษา * **	คน	5,000	5,029	100.58	ไม่ใช้งบประมาณ			1 ต.ค. 67 - 30 ก.ย. 68	กภ.
1.2 โครงการสร้างการรับรู้ความปลอดภัยและอาชีวอนามัยแรงงานนอกระบบ ภาคเกษตรเพื่อปรับปรุงสภาพแวดล้อมในการทำงานและลดปัจจัยเสี่ยง ต่อการสัมผัสสารเคมีอันตราย เพื่อขับเคลื่อนความปลอดภัยและอาชีวอนามัย ของประเทศไทย (Safety Thailand) ให้ครอบคลุมแรงงานทุกกลุ่ม (T) * **	คน	500	525	105.00	200,000	200,000.00	100.00	1 มี.ค. 68 - 31 มี.ค. 68	ศปช.
1.3 โครงการเร่งรัดพัฒนาระบบการบริหารและการจัดการด้านความปลอดภัย อาชีวอนามัย และสภาพแวดล้อมในการทำงานเชิงรุกในสถานประกอบกิจการ ประเภทกลุ่มเสี่ยงขนาดกลางและขนาดเล็ก (SMEs) - กิจกรรมรณรงค์ให้แรงงานในสถานประกอบกิจการรับรู้เกี่ยวกับการพัฒนาระบบ การบริหารจัดการด้านความปลอดภัย อาชีวอนามัย และสภาพแวดล้อมในการทำงาน * **	คน	85,000	87,303	102.71	1,790,800	1,790,800.00	100.00	1 ม.ค. 68 - 30 เม.ย. 68	ศปช./สรพ./สสค.
1.4 โครงการพัฒนาสถานประกอบกิจการต้นแบบระบบการบริหารและ การจัดการด้านความปลอดภัย อาชีวอนามัย และสภาพแวดล้อม ในการทำงานสู่อาเซียน ประจำปี พ.ศ. 2567									

ตารางที่ 1 ผลการปฏิบัติงานตามแผนปฏิบัตินโยบาย ประจำปีงบประมาณ พ.ศ. 2568 กรมสวัสดิการและคุ้มครองแรงงาน รอบ 12 เดือน (1 ตุลาคม 2567 - 30 กันยายน 2568)

แผนงาน/เป้าหมายการให้บริการ ผลผลิต โครงการ/กิจกรรมหลัก/กิจกรรม	เป้าหมายและผลการดำเนินงาน ผลผลิต โครงการ/กิจกรรมหลัก/กิจกรรม				เป้าหมายและผลการใช้จ่ายงบประมาณ (บาท)			ระยะเวลา ดำเนินการ (ระบุวัน เดือน ปี)	หน่วยงาน ดำเนินการ
	หน่วยนับ	เป้าหมายรวม	ผลงาน	ร้อยละ	งบประมาณที่ได้รับ	ผลการใช้จ่ายเงิน	ร้อยละ		
					การจัดสรร (บาท)	(บาท)			
- ระดับประเทศ * **	แห่ง	170	293	172.35	420,000	420,000.00	100.00	1 มิ.ย. 68 - 30 มิ.ย. 68	ศปช.
	คน	89,500	153,823	171.87					
กิจกรรมไม่นำส่งผลผลิต									
1.5 โครงการปลูกฝังวัฒนธรรมความปลอดภัยให้กับยูวแรงงานก่อนเข้าสู่ตลาดแรงงาน เพื่อขับเคลื่อนความปลอดภัยและอาชีวอนามัยของประเทศไทย (Safety Thailand) ให้ครอบคลุมทุกภาคส่วน - กิจกรรมสถานศึกษาปลอดภัย ประจำปี พ.ศ. 2568 (รับสมัครและตรวจประเมินสถานศึกษาที่เข้าร่วมโครงการ)	แห่ง	1,140	3,767	330.44	471,000	471,000.00	100.00	1 มิ.ย. 68 - 30 มิ.ย. 68	สรพ./สสค.
1.6 โครงการพัฒนาสถานประกอบกิจการต้นแบบระบบการบริหารและการจัดการ ด้านความปลอดภัย อาชีวอนามัย และสภาพแวดล้อมในการทำงาน สุ่อาเซียน ประจำปี พ.ศ. 2568 - ระดับจังหวัด	แห่ง	150	907	604.67	429,000	429,000.00	100.00	1 มิ.ย. 68 - 30 มิ.ย. 68	สรพ./สสค.
	คน	7,000	107,656	1537.94					
1.7 โครงการมหาดไทย แรงงาน สานพลังเครือข่าย ด้านอค์ศึภยในหน่วยงานภาครัฐ และสถานประกอบกิจการ ประจำปีงบประมาณ พ.ศ. 2568	ครั้ง	76	78	102.63	228,000	228,000.00	100.00	1 เม.ย. 68 - 30 เม.ย. 68	สสค.
	คน	7,600	14,912	196.21					
1.8 กิจกรรมบำรุงรักษาและพัฒนาประสิทธิภาพระบบสารสนเทศ เพื่อให้บริการสารสนเทศภายในหน่วยงาน	หน่วยงาน	121	121	100.00	7,560,000	7,560,000.00	100.00	1 ต.ค. 67 - 30 ก.ย. 68	สพม.
1.9 การสนับสนุนการบริหารจัดการด้านแรงงาน	เรื่อง	1	1	100.00	38,444,800	38,444,800.00	100.00	1 ต.ค. 67 - 30 ก.ย. 68	ทุกหน่วยงาน
โครงการที่ 2. โครงการพัฒนาระบบการบริหารจัดการ เพื่อยกระดับคุณภาพชีวิตแรงงานนอกระบบ	คน	4,500	4,670	103.78	5,474,200	5,474,200.00	100.00	1 ต.ค. 67 - 30 ก.ย. 68	กคน./สรพ./สสค.
กิจกรรมหลักที่ 1 : พัฒนาระบบการบริหารจัดการเพื่อยกระดับคุณภาพชีวิต แรงงานนอกระบบ	คน	4,500	4,670	103.78	5,474,200	5,474,200.00	100.00	1 ต.ค. 67 - 30 ก.ย. 68	กคน./สรพ./สสค.
กิจกรรมนำส่งผลผลิต									
1.1 กิจกรรมส่งเสริมความปลอดภัยให้แก่เครือข่ายแรงงานนอกระบบ * **	คน	2,480	2,570	103.63	1,314,400	1,314,400.00	100.00	1 ธ.ค. 67 - 31 ก.ค. 68	สรพ./สสค.
1.2 กิจกรรมสร้างความเข้มแข็งชมรมแรงงานนอกระบบ (T) * **	คน	2,020	2,100	103.96	1,327,800	1,327,800.00	100.00	1 พ.ย. 67 - 31 ส.ค. 68	สรพ./สสค.

ตารางที่ 1 ผลการปฏิบัติงานตามแผนปฏิบัติการประจำปีงบประมาณ พ.ศ. 2568 กรมสวัสดิการและคุ้มครองแรงงาน รอบ 12 เดือน (1 ตุลาคม 2567 - 30 กันยายน 2568)

แผนงาน/เป้าหมายการให้บริการ ผลผลิต โครงการ/กิจกรรมหลัก/กิจกรรม	เป้าหมายและผลการดำเนินงาน ผลผลิต โครงการ/กิจกรรมหลัก/กิจกรรม				เป้าหมายและผลการใช้จ่ายงบประมาณ (บาท)			ระยะเวลา ดำเนินการ (ระบุวัน เดือน ปี)	หน่วยงาน ดำเนินการ
	หน่วยนับ	เป้าหมายรวม	ผลงาน	ร้อยละ	งบประมาณที่ได้รับ การจัดสรร (บาท)	ผลการใช้จ่ายเงิน (บาท)	ร้อยละ		
กิจกรรมไม่นำส่งผลผลิต									
1.3 กิจกรรมสร้างการรับรู้ให้แก่แรงงานนอกระบบและผู้ที่เกี่ยวข้อง	คน	10,000	10,666	106.66	650,000	650,000.00	100.00	1 ต.ค. 67 - 31 ส.ค. 68	สรพ./สสค.
1.4 กิจกรรมคัดเลือกบุคคลและเครือข่ายแรงงานนอกระบบดีเด่น	ครั้ง	86	94	109.30	129,000	129,000.00	100.00	1 ก.พ. 68 - 28 ก.พ. 68	สรพ./สสค.
1.5 กิจกรรมสำรวจฐานข้อมูลแรงงานนอกระบบ	คน	17,000	19,029	111.94	850,000	850,000.00	100.00	1 ต.ค. 67 - 30 ก.ย. 68	สรพ./สสค.
1.6 การสนับสนุนการบริหารจัดการด้านแรงงาน	เรื่อง	1	1	100.00	1,203,000	1,203,000.00	100.00	1 ต.ค. 67 - 30 ก.ย. 68	กคน.
โครงการที่ 3. โครงการยกระดับคุณภาพชีวิตและผลิตภาพแรงงาน	คน	250,000	257,717	103.09	11,161,900	11,161,900.00	100.00	1 ต.ค. 67 - 30 ก.ย. 68	สรส./สรพ./สสค.
กิจกรรมหลักที่ 1 : ส่งเสริมและพัฒนาศักยภาพแรงงาน เพื่อเพิ่มคุณภาพชีวิต และผลิตภาพแรงงาน	คน	250,000	257,717	103.09	11,161,900	11,161,900.00	100.00	1 ต.ค. 67 - 30 ก.ย. 68	สรส./สรพ./สสค.
กิจกรรมนำส่งผลผลิต									
1.1 กิจกรรมส่งเสริมระบบแรงงานสัมพันธ์แบบหุ้นส่วนด้วยรูปแบบ (Model) ที่เหมาะสม * **	แห่ง คน	800 250,000	811 257,717	101.38 103.09	146,480	146,480.00	100.00	1 ต.ค. 67 - 30 ก.ย. 68	สรส./สรพ./สสค.
กิจกรรมไม่นำส่งผลผลิต									
1.2 โครงการเฝ้าระวังและติดตามการแจ้งหยุดกิจการชั่วคราวตามมาตรา 75 หรือการเลิกจ้างในสถานประกอบกิจการที่ได้รับผลกระทบจากภาวะเศรษฐกิจ กลุ่มกิจการประเภทอุตสาหกรรมยานยนต์ SME และสถานประกอบกิจการ ที่นำเครื่องจักรอัตโนมัติมาทดแทนการใช้กำลังแรงงาน	แห่ง	3,000	3,027	100.90	171,100	171,100.00	100.00	1 ม.ค. 68 - 31 มี.ค. 68	สรพ./สสค.
1.3 โครงการเพิ่มประสิทธิภาพการคุ้มครองแรงงานเพื่อให้เท่าทัน รูปแบบการจ้างงานในยุคดิจิทัล (T)	คน	750	764	101.87	479,250	479,250.00	100.00	1 เม.ย. 68 - 30 เม.ย. 68	สรพ./สสค.
1.4 โครงการเสริมสร้างความพร้อมแรงงานกลุ่มอุตสาหกรรมยานยนต์ เพื่อปรับตัวสู่อุตสาหกรรมใหม่ (T)	คน	350	365	104.29	223,650	223,650.00	100.00	1 มี.ค. 68 - 31 มี.ค. 68	สสค.
1.5 โครงการบริหารจัดการและการดำเนินงานศูนย์อำนวยการแรงงานสัมพันธ์ และศูนย์ปฏิบัติการแรงงานสัมพันธ์	ครั้ง	319	319	100.00	419,400	419,400.00	100.00	1 ธ.ค. 67 - 30 ก.ย. 68	สรส./สสค.
1.6 กิจกรรมส่งเสริมสวัสดิการแรงงานพันธุ์ดี ตามวิถีเศรษฐกิจพอเพียง	แห่ง	300	308	102.67	600,000	600,000.00	100.00	1 ก.พ. 68 - 31 พ.ค. 68	สรพ./สสค.
1.7 โครงการเสริมสร้างวินัยการทำงานในสถานประกอบกิจการ (T)	คน	1,535	2,908	189.45	460,500	460,500.00	100.00	1 ธ.ค. 67 - 31 พ.ค. 68	สรพ./สสค.
1.8 การสนับสนุนการบริหารจัดการด้านแรงงาน	เรื่อง	1	1	100.00	8,661,520	8,661,520.00	100.00	1 ต.ค. 67 - 30 ก.ย. 68	สรส./สรพ./สสค.

ตารางที่ 1 ผลการปฏิบัติงานตามแผนปฏิบัติการ ประจำปีงบประมาณ พ.ศ. 2568 กรมสวัสดิการและคุ้มครองแรงงาน รอบ 12 เดือน (1 ตุลาคม 2567 - 30 กันยายน 2568)

แผนงาน/เป้าหมายการให้บริการ ผลผลิต โครงการ/กิจกรรมหลัก/กิจกรรม	เป้าหมายและผลการดำเนินงาน ผลผลิต โครงการ/กิจกรรมหลัก/กิจกรรม				เป้าหมายและผลการใช้จ่ายงบประมาณ (บาท)			ระยะเวลา ดำเนินการ (ระบุวัน เดือน ปี)	หน่วยงาน ดำเนินการ
	หน่วยนับ	เป้าหมายรวม	ผลงาน	ร้อยละ	งบประมาณที่ได้รับ การจัดสรร (บาท)	ผลการใช้จ่ายเงิน (บาท)	ร้อยละ		
โครงการที่ 4. โครงการยกระดับความร่วมมือด้านความปลอดภัย และอาชีวอนามัยระหว่างประเทศเพื่อเป็นหุ้นส่วนการพัฒนาที่ยั่งยืน	คน	100,000	254,236	254.24	4,825,100	4,825,100.00	100.00	1 ต.ค. 67 - 30 ก.ย. 68	กก.
	ระบบ	3	3	100.00					
กิจกรรมหลักที่ 1 : ยกระดับความร่วมมือภาคีเครือข่ายด้านความปลอดภัย และอาชีวอนามัย	คน	100,000	254,236	254.24	4,825,100	4,825,100.00	100.00	1 ต.ค. 67 - 30 ก.ย. 68	กก.
	ระบบ	3	3	100.00					
กิจกรรมนำส่งผลผลิต									
1.1 ขับเคลื่อนความร่วมมือเครือข่ายด้านความปลอดภัยและอาชีวอนามัย ของอาเซียน (จัดประชุมเครือข่ายและประชุมวิชาการของเครือข่าย) * **	คน	100,000	254,236	254.24	1,700,000	1,700,000.00	100.00	1 ส.ค. 68 - 31 ส.ค. 68	กก.
1.2 การสนับสนุนการบริหารจัดการด้านแรงงาน	เรื่อง	1	1	100.00	3,125,100	3,125,100.00	100.00	1 ต.ค. 67 - 30 ก.ย. 68	กก.
โครงการที่ 5. โครงการส่งเสริมและสนับสนุนให้นายจ้างมีศักยภาพ ในการบริหารจัดการด้านแรงงาน	แห่ง (ตัวชี้วัด 1)	3,000	3,067	102.23	7,665,000	7,665,000.00	100.00	1 ต.ค. 67 - 30 ก.ย. 68	สพม./สรพ./สสค.
	แห่ง (ตัวชี้วัด 2)	900	1,339	148.78					
กิจกรรมหลักที่ 1 : พัฒนาสถานประกอบกิจการให้มีระบบมาตรฐานแรงงานไทย	แห่ง (ตัวชี้วัด 1)	3,000	3,067	102.23	7,665,000	7,665,000.00	100.00	1 ต.ค. 67 - 30 ก.ย. 68	สพม./สรพ./สสค.
	แห่ง (ตัวชี้วัด 2)	900	1,339	148.78					
กิจกรรมนำส่งผลผลิต									
1.1 กิจกรรมส่งเสริมความรู้มาตรฐานแรงงานไทย และความรับผิดชอบ ทางสังคมด้านแรงงาน (Corporate Social Responsibility : CSR) * **	แห่ง	3,000	3,067	102.23	600,000	600,000.00	100.00	1 ต.ค. 67 - 31 ส.ค. 68	สรพ./สสค.
1.2 กิจกรรมดำเนินการให้สถานประกอบกิจการจัดทำมาตรฐานแรงงานไทย * **	แห่ง	900	1,339	148.78	900,000	900,000.00	100.00	1 พ.ย. 67 - 31 ส.ค. 68	สรพ./สสค.
กิจกรรมไม่นำส่งผลผลิต									
1.3 กิจกรรมพัฒนาศักยภาพสถานประกอบกิจการเกี่ยวกับความรับผิดชอบ ทางสังคมด้านแรงงานด้วยมาตรฐานแรงงานไทย (T)	แห่ง	830	946	113.98	498,000	498,000.00	100.00	1 ธ.ค. 67 - 31 ม.ค. 68	สรพ./สสค.
1.4 กิจกรรมส่งเสริมสถานประกอบกิจการให้เข้าสู่ระบบมาตรฐานแรงงานไทย	แห่ง	180	224	124.44	540,000	540,000.00	100.00	1 เม.ย. 68 - 31 ก.ค. 68	สรพ./สสค.
1.5 โครงการพัฒนาทรัพยากรแรงงาน	คน	1,350	3,671	271.93	60,600	60,600.00	100.00	1 พ.ย. 67 - 30 มิ.ย. 68	สพม.
1.6 กิจกรรมงานเทคโนโลยีสารสนเทศ	หน่วยงาน	121	121	100.00	ไม่ใช้งบประมาณ			1 ต.ค. 67 - 30 ก.ย. 68	สพม.
1.7 กิจกรรมให้บริการระบบสารสนเทศแก่บุคลากรกรมและประชาชนทั่วไป	ครั้ง	504,000	1,217,458	241.56	ไม่ใช้งบประมาณ			1 ต.ค. 67 - 30 ก.ย. 68	สพม.
1.8 งานมาตรฐานแรงงานระหว่างประเทศ	เรื่อง	180	182	101.11	15,500	15,500.00	100.00	1 ต.ค. 67 - 30 ก.ย. 68	สพม.
1.9 งานความร่วมมือระหว่างประเทศ	เรื่อง	300	301	100.33	13,000	13,000.00	100.00	1 ต.ค. 67 - 30 ก.ย. 68	สพม.

ตารางที่ 1 ผลการปฏิบัติงานตามแผนปฏิบัตินโยบาย ประจำปีงบประมาณ พ.ศ. 2568 กรมสวัสดิการและคุ้มครองแรงงาน รอบ 12 เดือน (1 ตุลาคม 2567 - 30 กันยายน 2568)


แผนงาน/เป้าหมายการให้บริการ ผลผลิต โครงการ/กิจกรรมหลัก/กิจกรรม	เป้าหมายและผลการดำเนินงาน ผลผลิต โครงการ/กิจกรรมหลัก/กิจกรรม				เป้าหมายและผลการใช้จ่ายงบประมาณ (บาท)			ระยะเวลา ดำเนินการ (ระบุวัน เดือน ปี)	หน่วยงาน ดำเนินการ
	หน่วยนับ	เป้าหมายรวม	ผลงาน	ร้อยละ	งบประมาณที่ได้รับ การจัดสรร (บาท)	ผลการใช้จ่ายเงิน (บาท)	ร้อยละ		
1.10 การสนับสนุนการบริหารจัดการด้านแรงงาน	เรื่อง	1	1	100.00	5,037,900	5,037,900.00	100.00	1 ต.ค. 67 - 30 ก.ย. 68	สพม.
แผนงาน : ยุทธศาสตร์พัฒนาบริการประชาชนและการพัฒนาประสิทธิภาพภาครัฐ	ระบบ	2	2	100.00	88,012,500	88,012,500.00	100.00	1 ก.ย. 68 - 30 ก.ย. 68	สพม.
	คน	1,000,000	1,051,867	105.19					
โครงการที่ 1. โครงการปรับเปลี่ยนบริการภาครัฐเป็นดิจิทัล	ระบบ	2	2	100.00	33,416,000	33,416,000.00	100.00	1 ก.ย. 68 - 30 ก.ย. 68	สพม.
กิจกรรมหลักที่ 1 : พัฒนาและเพิ่มขีดความสามารถในการให้บริการผ่านระบบดิจิทัล	ระบบ	2	2	100.00	33,416,000	33,416,000.00	100.00	1 ก.ย. 68 - 30 ก.ย. 68	สพม.
	ราย	100,000	103,986	103.99					
กิจกรรมนำส่งผลผลิต									
1.1 โครงการปรับเปลี่ยนอุปกรณ์แม่ข่ายและเพิ่มประสิทธิภาพระบบให้บริการสารสนเทศการควบคุมความมั่นคงปลอดภัยไซเบอร์ (Cyber Security) * ** ***	ระบบ	2	2	100.00	33,416,000	33,416,000.00	100.00	1 ก.ย. 68 - 30 ก.ย. 68	สพม.
	ราย	100,000	103,986	103.99					
โครงการที่ 2. โครงการเพิ่มขีดความสามารถในการให้บริการประชาชนด้วย Digital ID	คน	1,000,000	1,051,867	105.19	54,596,500	54,596,500.00	100.00	1 ก.ย. 68 - 30 ก.ย. 68	สพม.
กิจกรรมหลักที่ 1 : พัฒนา/ปรับปรุงบริการทางอิเล็กทรอนิกส์	เรื่อง	4	4	100.00	54,596,500	54,596,500.00	100.00	1 ก.ย. 68 - 30 ก.ย. 68	สพม.
	คน	1,000,000	1,051,867	105.19					
กิจกรรมนำส่งผลผลิต									
1.1 โครงการเพิ่มขีดความสามารถในการให้บริการประชาชนด้วย Digital ID **	คน	1,000,000	1,051,867	105.19	54,596,500	54,596,500.00	100.00	1 ก.ย. 68 - 30 ก.ย. 68	สพม.
แผนงาน : บูรณาการป้องกันปราบปราม และแก้ไขปัญหาอาชญากรรม	คน	656,000	716,396	109.21	6,326,400	6,326,400.00	100.00	1 ต.ค. 67 - 30 ก.ย. 68	กสว./สรพ./สสค.
โครงการที่ 1. โครงการส่งเสริมระบบการจัดการด้านยาเสพติดในสถานประกอบกิจการ	คน	656,000	716,396	109.21	6,326,400	6,326,400.00	100.00	1 ต.ค. 67 - 30 ก.ย. 68	กสว./สรพ./สสค.
กิจกรรมหลักที่ 1 : สร้างความรู้ความเข้าใจเกี่ยวกับการป้องกันและแก้ไขปัญหาอาชญากรรม	คน	656,000	716,396	109.21	6,326,400	6,326,400.00	100.00	1 ต.ค. 67 - 30 ก.ย. 68	กสว./สรพ./สสค.
กิจกรรมนำส่งผลผลิต									
1.1 กิจกรรมรณรงค์ ประชาสัมพันธ์ ความรู้เกี่ยวกับการป้องกันและแก้ไขปัญหาอาชญากรรมในสถานประกอบกิจการ * ** ***	แห่ง	15,000	15,241	101.61	2,954,400	2,954,400.00	100.00	1 ต.ค. 67 - 30 ก.ย. 68	สรพ./สสค.
	คน	656,000	716,396	109.21					
กิจกรรมไม่นำส่งผลผลิต									
1.2 กิจกรรมตรวจประเมินมาตรฐานการป้องกันและแก้ไขปัญหาอาชญากรรมในสถานประกอบกิจการ	แห่ง	400	786	196.50	160,000	160,000.00	100.00	1 ก.ค. 68 - 31 ส.ค. 68	สรพ./สสค.

ตารางที่ 1 ผลการปฏิบัติงานตามแผนปฏิบัติการ ประจำปีงบประมาณ พ.ศ. 2568 กรมสวัสดิการและคุ้มครองแรงงาน รอบ 12 เดือน (1 ตุลาคม 2567 - 30 กันยายน 2568)

แผนงาน/เป้าหมายการให้บริการ ผลผลิต โครงการ/กิจกรรมหลัก/กิจกรรม	เป้าหมายและผลการดำเนินงาน ผลผลิต โครงการ/กิจกรรมหลัก/กิจกรรม				เป้าหมายและผลการใช้จ่ายงบประมาณ (บาท)			ระยะเวลา ดำเนินการ (ระบุวัน เดือน ปี)	หน่วยงาน ดำเนินการ
	หน่วยนับ	เป้าหมายรวม	ผลงาน	ร้อยละ	งบประมาณที่ได้รับ	ผลการใช้จ่ายเงิน	ร้อยละ		
					การจัดสรร (บาท)	(บาท)			
1.3 กิจกรรมดำเนินโครงการโรงงานสีขาว	แห่ง	1,200	1,386	115.50	480,000	480,000.00	100.00	1 ม.ค. 68 - 31 พ.ค. 68	สรพ./สสค.
1.4 กิจกรรมรณรงค์ ประชาสัมพันธ์ ความรู้เกี่ยวกับการป้องกันและแก้ไข ยาเสพติดในกลุ่มแรงงานนอกระบบ	คน	2,000	2,244	112.20	200,000	200,000.00	100.00	1 ม.ค. 68 - 31 มี.ค. 68	สรพ./สสค.
1.5 กิจกรรมจัดกิจกรรมรณรงค์สร้างการมีส่วนร่วม เพื่อเฝ้าระวังการแพร่ระบาดของ ของยาเสพติดในสถานประกอบกิจการ	ครั้ง	86	93	108.14	602,000	602,000.00	100.00	1 มิ.ย. 68 - 30 มิ.ย. 68	สรพ./สสค.
1.6 กิจกรรมค้นหาผู้เสพ ผู้ติดยาเสพติดในสถานประกอบกิจการแบบบูรณาการ	คน	30,000	55,707	185.69	570,000	570,000.00	100.00	1 ธ.ค. 68 - 30 เม.ย. 68	สรพ./สสค.
1.7 ประชุมเชิงปฏิบัติการเกี่ยวกับการจัดทำมาตรฐานการป้องกันและแก้ไข ปัญหาเสพติดในสถานประกอบกิจการ (T)	ครั้ง คน	86 2,030	86 2,233	100.00 110.00	653,000	653,000.00	100.00	1 มิ.ย. 68 - 30 มิ.ย. 68	สรพ./สสค.
1.8 การสนับสนุนการบริหารจัดการด้านแรงงาน	เรื่อง	1	1	100.00	707,000	707,000.00	100.00	1 ต.ค. 67 - 30 ก.ย. 68	กสว.

หมายเหตุ : กิจกรรมที่มีเครื่องหมาย * คือ กิจกรรมนำส่งกิจกรรมหลัก
 กิจกรรมที่มีเครื่องหมาย ** คือ กิจกรรมนำส่งผลผลิตหรือโครงการระดับผลผลิต
 กิจกรรมที่มีเครื่องหมาย *** คือ กิจกรรมนำส่งเป้าหมายการให้บริการกรม
 กิจกรรมที่มีเครื่องหมาย (T) คือ กิจกรรมการจัดอบรม สัมมนา

สรุปจำนวนกิจกรรม/โครงการ
ที่ดำเนินการ จำแนกตามหน่วยงาน
ตารางที่ 2



ตารางที่ 2 สรุปจำนวนกิจกรรม/โครงการที่ดำเนินการ ประจำปีงบประมาณ พ.ศ. 2568 รอบ 12 เดือน (1 ตุลาคม 2567 - 30 กันยายน 2568) จำแนกตามหน่วยงาน

หน่วยงาน	เป้าหมาย ทั้งปี (โครงการ/กิจกรรม)	จำนวนโครงการ/กิจกรรม	
		โครงการ/กิจกรรม ที่มีผลการปฏิบัติงานเป็นไปตามเป้าหมายกำหนด (เท่ากับ 100 % ขึ้นไป)	โครงการ/กิจกรรม ที่มีผลการปฏิบัติงานต่ำกว่าเป้าหมายกำหนด (ต่ำกว่า 100 %)
รวมทั้งสิ้น	105	104	1
กองคุ้มครองแรงงาน	20	20	0
กองคุ้มครองแรงงานนอกระบบ	9	9	0
กองความปลอดภัยแรงงาน	16	16	0
กองสวัสดิการแรงงาน	15	15	0
สำนักแรงงานสัมพันธ์	8	8	0
สำนักพัฒนามาตรฐานแรงงาน	18	18	0
กองนิติการ	4	4	0
กองการเจ้าหน้าที่	2	1	1
กองบริหารการคลัง	1	1	0
กองนโยบายและแผนงาน	4	4	0
กลุ่มพัฒนาระบบบริหาร	4	4	0
กลุ่มตรวจสอบภายใน	1	1	0
สำนักงานเลขานุการกรม	2	2	0
สำนักตรวจราชการ	1	1	0
ศปข.1 (พระนครศรีอยุธยา)	6	6	0
ศปข.2 (ชลบุรี)	6	6	0

ตารางที่ 2 สรุปจำนวนกิจกรรม/โครงการที่ดำเนินการ ประจำปีงบประมาณ พ.ศ. 2568 รอบ 12 เดือน (1 ตุลาคม 2567 - 30 กันยายน 2568) จำแนกตามหน่วยงาน

หน่วยงาน	เป้าหมาย ทั้งปี (โครงการ/กิจกรรม)	จำนวนโครงการ/กิจกรรม	
		โครงการ/กิจกรรม ที่มีผลการปฏิบัติงานเป็นไปตามเป้าหมายกำหนด (เท่ากับ 100 % ขึ้นไป)	โครงการ/กิจกรรม ที่มีผลการปฏิบัติงานต่ำกว่าเป้าหมายกำหนด (ต่ำกว่า 100 %)
ศปข.3 (นครราชสีมา)	6	6	0
ศปข.4 (อุดรธานี)	6	6	0
ศปข.5 (ลำปาง)	6	6	0
ศปข.6 (นครสวรรค์)	6	6	0
ศปข.7 (ราชบุรี)	6	6	0
ศปข.8 (สุราษฎร์ธานี)	6	6	0
ศปข.9 (สงขลา)	6	6	0
ศปข.10 (สมุทรปราการ)	6	6	0
ศปข.11 (ตลิ่งชัน)	4	4	0
ศปข.12 (มีนบุรี)	5	5	0
สรพ.1 (เขตบางรัก...)	52	52	0
สรพ.2 (เขตจอมทอง..)	51	51	0
สรพ.3 (เขตคลองเตย..)	53	53	0
สรพ.4 (เขตคันนายาว...)	52	52	0
สรพ.5 (เขตดินแดง...)	52	52	0
สรพ.6 (เขตคลองสาน...)	51	51	0
สรพ.7 (เขตตลิ่งชัน...)	51	51	0

ตารางที่ 2 สรุปจำนวนกิจกรรม/โครงการที่ดำเนินการ ประจำปีงบประมาณ พ.ศ. 2568 รอบ 12 เดือน (1 ตุลาคม 2567 - 30 กันยายน 2568) จำแนกตามหน่วยงาน

หน่วยงาน	เป้าหมาย ทั้งปี (โครงการ/กิจกรรม)	จำนวนโครงการ/กิจกรรม	
		โครงการ/กิจกรรม ที่มีผลการปฏิบัติงานเป็นไปตามเป้าหมายกำหนด (เท่ากับ 100 % ขึ้นไป)	โครงการ/กิจกรรม ที่มีผลการปฏิบัติงานต่ำกว่าเป้าหมายกำหนด (ต่ำกว่า 100 %)
สรพ.8 (เขตพระนคร...)	50	50	0
สรพ.9 (เขตจตุจักร...)	52	51	1
สรพ.10 (เขตคลองสามวา...)	52	52	0
กระบี่	55	55	0
กาญจนบุรี	53	53	0
กาฬสินธุ์	52	51	1
กำแพงเพชร	54	54	0
ขอนแก่น	56	56	0
จันทบุรี	59	58	1
ฉะเชิงเทรา	64	63	1
ชลบุรี	67	67	0
ชัยนาท	52	52	0
ชัยภูมิ	52	52	0
ชุมพร	58	58	0
เชียงราย	54	54	0
เชียงใหม่	59	59	0
ตรัง	57	57	0

ตารางที่ 2 สรุปจำนวนกิจกรรม/โครงการที่ดำเนินการ ประจำปีงบประมาณ พ.ศ. 2568 รอบ 12 เดือน (1 ตุลาคม 2567 - 30 กันยายน 2568) จำแนกตามหน่วยงาน

หน่วยงาน	เป้าหมาย ทั้งปี (โครงการ/กิจกรรม)	จำนวนโครงการ/กิจกรรม	
		โครงการ/กิจกรรม ที่มีผลการปฏิบัติงานเป็นไปตามเป้าหมายกำหนด (เท่ากับ 100 % ขึ้นไป)	โครงการ/กิจกรรม ที่มีผลการปฏิบัติงานต่ำกว่าเป้าหมายกำหนด (ต่ำกว่า 100 %)
ตราด	56	55	1
ตาก	56	55	1
นครนายก	54	53	1
นครปฐม	61	61	0
นครพนม	53	53	0
นครราชสีมา	60	59	1
นครศรีธรรมราช	56	56	0
นครสวรรค์	55	55	0
นนทบุรี	58	57	1
นราธิวาส	51	51	0
น่าน	55	55	0
บึงกาฬ	53	53	0
บุรีรัมย์	54	54	0
ปทุมธานี	63	62	1
ประจวบคีรีขันธ์	56	56	0
ปราจีนบุรี	58	58	0
ปัตตานี	52	52	0

ตารางที่ 2 สรุปจำนวนกิจกรรม/โครงการที่ดำเนินการ ประจำปีงบประมาณ พ.ศ. 2568 รอบ 12 เดือน (1 ตุลาคม 2567 - 30 กันยายน 2568) จำแนกตามหน่วยงาน

หน่วยงาน	เป้าหมาย ทั้งปี (โครงการ/กิจกรรม)	จำนวนโครงการ/กิจกรรม	
		โครงการ/กิจกรรม ที่มีผลการปฏิบัติงานเป็นไปตามเป้าหมายกำหนด (เท่ากับ 100 % ขึ้นไป)	โครงการ/กิจกรรม ที่มีผลการปฏิบัติงานต่ำกว่าเป้าหมายกำหนด (ต่ำกว่า 100 %)
พระนครศรีอยุธยา	63	61	2
พะเยา	54	54	0
พังงา	57	57	0
พัทลุง	54	54	0
พิจิตร	53	53	0
พิษณุโลก	55	55	0
เพชรบุรี	56	56	0
เพชรบูรณ์	54	53	1
แพร่	53	53	0
ภูเก็ต	58	57	1
มหาสารคาม	53	53	0
มุกดาหาร	53	53	0
แม่ฮ่องสอน	51	49	2
ยโสธร	51	51	0
ยะลา	49	49	0
ร้อยเอ็ด	54	54	0
ระนอง	55	54	1


ตารางที่ 2 สรุปจำนวนกิจกรรม/โครงการที่ดำเนินการ ประจำปีงบประมาณ พ.ศ. 2568 รอบ 12 เดือน (1 ตุลาคม 2567 - 30 กันยายน 2568) จำแนกตามหน่วยงาน

หน่วยงาน	เป้าหมาย ทั้งปี (โครงการ/กิจกรรม)	จำนวนโครงการ/กิจกรรม	
		โครงการ/กิจกรรม ที่มีผลการปฏิบัติงานเป็นไปตามเป้าหมายกำหนด (เท่ากับ 100 % ขึ้นไป)	โครงการ/กิจกรรม ที่มีผลการปฏิบัติงานต่ำกว่าเป้าหมายกำหนด (ต่ำกว่า 100 %)
ระยอง	64	64	0
ราชบุรี	55	55	0
ลพบุรี	52	52	0
ลำปาง	55	55	0
ลำพูน	57	57	0
เลย	53	53	0
ศรีสะเกษ	52	52	0
สกลนคร	53	53	0
สงขลา	62	62	0
สตูล	56	56	0
สมุทรปราการ	64	63	1
สมุทรสงคราม	57	57	0
สมุทรสาคร	61	61	0
สระแก้ว	54	54	0
สระบุรี	61	60	1
สิงห์บุรี	53	53	0
สุโขทัย	53	53	0

ตารางที่ 2 สรุปจำนวนกิจกรรม/โครงการที่ดำเนินการ ประจำปีงบประมาณ พ.ศ. 2568 รอบ 12 เดือน (1 ตุลาคม 2567 - 30 กันยายน 2568) จำแนกตามหน่วยงาน

หน่วยงาน	เป้าหมาย ทั้งปี (โครงการ/กิจกรรม)	จำนวนโครงการ/กิจกรรม	
		โครงการ/กิจกรรม ที่มีผลการปฏิบัติงานเป็นไปตามเป้าหมายกำหนด (เท่ากับ 100 % ขึ้นไป)	โครงการ/กิจกรรม ที่มีผลการปฏิบัติงานต่ำกว่าเป้าหมายกำหนด (ต่ำกว่า 100 %)
สุพรรณบุรี	53	53	0
สุราษฎร์ธานี	61	61	0
สุรินทร์	53	53	0
หนองคาย	53	53	0
หนองบัวลำภู	53	53	0
อ่างทอง	54	53	1
อำนาจเจริญ	53	53	0
อุดรธานี	53	53	0
อุตรดิตถ์	54	54	0
อุทัยธานี	53	53	0
อุบลราชธานี	53	53	0

ภาพรวมทั่วประเทศ จำแนกตามเดือน
ตารางที่ 3



ตารางที่ 3 ผลการปฏิบัติราชการ ประจำปีงบประมาณ พ.ศ. 2568 กรมสวัสดิการและคุ้มครองแรงงาน รอบ 12 เดือน (1 ตุลาคม 2567 - 30 กันยายน 2568) ภาพรวมทั้งประเทศ จำแนกตามเดือน

แผนงาน / เป้าหมายการให้บริการ ผลผลิต โครงการ/กิจกรรมหลัก/กิจกรรม	เป้าหมาย/ ผลงาน/ ผลการใช้จ่ายเงิน	เป้าหมายการดำเนินงาน																หน่วยงาน ดำเนินการ		
		เป้าหมาย รวม	หน่วย นับ	ไตรมาส 1				ไตรมาส 2				ไตรมาส 3				ไตรมาส 4				
				ต.ค. 67	พ.ย. 67	ธ.ค. 67	รวม	ม.ค.68	ก.พ.68	มี.ค.68	รวม	เม.ย.68	พ.ค.68	มิ.ย.68	รวม	ก.ค.68	ส.ค.68		ก.ย.68	รวม
2. ร้อยละของสถานประกอบกิจการที่มีระบบบริหารจัดการด้านแรงงาน ที่มีความรับผิดชอบต่อสังคม	เป้าหมาย ผลงาน	100.00 100.00	ร้อยละ ร้อยละ														100 100.00	100 100.00		
3. ร้อยละของสถานประกอบกิจการที่มีข้อพิพาทแรงงานสามารถยุติได้ โดยไม่มีการนัดหยุดงานหรือปิดงาน	เป้าหมาย ผลงาน	90.00 94.92	ร้อยละ ร้อยละ														90 94.92	90 94.92		
เป้าหมายการให้บริการกรม : แรงงานทุกกลุ่มได้รับการคุ้มครองสิทธิตามกฎหมาย อย่างเท่าเทียม ได้รับสวัสดิการที่เหมาะสม มีความปลอดภัยในการทำงาน และมีคุณภาพชีวิตที่ดี นายจ้างมีความรับผิดชอบต่อสังคมด้านแรงงานและเกิดความสงบสุขในภาคอุตสาหกรรม																				
ตัวชี้วัดเชิงปริมาณ :																				
จำนวนแรงงานได้รับการคุ้มครองตามกฎหมายแรงงาน มีสวัสดิการที่เหมาะสม ไม่น้อยกว่า	เป้าหมาย ผลงาน	1,600,000 1,658,747	คน คน	115,756 114,849	148,517 126,427	148,579 181,531	412,852 422,807	138,346 155,211	143,347 198,487	146,957 101,240	428,650 454,938	146,704 97,129	158,296 187,152	164,095 169,837	469,095 454,118	124,551 158,921	121,581 141,318	43,271 26,598	289,403 326,837	
• กิจกรรมตรวจแรงงานในระบบ	ผลงาน	524,977	คน	40,691	52,332	79,492	172,515	41,824	50,598	15,735	108,157	30,354	53,729	58,603	142,686	44,404	46,786	10,429	101,619	
• กิจกรรมตรวจแรงงานนอกระบบ	ผลงาน	10,538	คน	918	870	1,097	2,885	1,149	1,425	-	2,574	793	1,076	841	2,710	1,450	872	-	2,322	
• กิจกรรมตรวจและกำกับสถานประกอบกิจการ/หน่วยงานรัฐวิสาหกิจ ให้ปฏิบัติตามมาตรฐานกฎหมายความปลอดภัย อาชีวอนามัย และสภาพแวดล้อมในการทำงานขั้นพื้นฐาน	ผลงาน	393,913	คน	24,818	22,862	30,195	77,875	39,960	64,095	36,097	140,152	18,695	42,472	34,236	95,403	40,037	27,905	12,541	80,483	
• กิจกรรมตรวจและกำกับสถานประกอบกิจการ/หน่วยงานรัฐวิสาหกิจ ให้ปฏิบัติตามมาตรฐานกฎหมายความปลอดภัย อาชีวอนามัย และสภาพแวดล้อมในการทำงานขั้นเทคนิควิชาการ	ผลงาน	111,788	คน	4,554	7,822	8,244	20,620	9,643	10,811	2,954	23,408	10,821	15,388	13,923	40,132	17,470	10,158	-	27,628	
• กิจกรรมส่งเสริมสวัสดิการเพื่อแรงงาน ครอบครัว และสังคม	ผลงาน	617,531	คน	43,868	42,541	62,503	148,912	62,635	71,558	46,454	180,647	36,466	74,487	62,234	173,187	55,560	55,597	3,628	114,785	
ตัวชี้วัดเชิงคุณภาพ :																				
1. อัตราการประสบนัดรายจากการทำงานลดลง (เทียบกับปีที่ผ่านมา)	เป้าหมาย ผลงาน	4.00 8.87	ร้อยละ ร้อยละ															4 8.87	4 8.87	
2. ร้อยละของสถานประกอบกิจการที่มีระบบบริหารจัดการด้านแรงงาน ที่มีความรับผิดชอบต่อสังคม	เป้าหมาย ผลงาน	100.00 100.00	ร้อยละ ร้อยละ														100 100.00	100 100.00		
3. ร้อยละของสถานประกอบกิจการที่มีข้อพิพาทแรงงานสามารถยุติได้ โดยไม่มีการนัดหยุดงานหรือปิดงาน	เป้าหมาย ผลงาน	90.00 94.92	ร้อยละ ร้อยละ														90 94.92	90 94.92		
ผลผลิตที่ 1 : แรงงานได้รับการคุ้มครองสิทธิ และนายจ้างมีการบริหารจัดการ ด้านแรงงานตามกฎหมายสอดคล้องกับมาตรฐานแรงงาน	แผนการใช้จ่ายเงิน ผลการใช้จ่ายเงิน	125,938,900 125,938,900.00	บาท บาท																	
ตัวชี้วัดเชิงปริมาณ :																				
จำนวนแรงงานได้รับการคุ้มครองตามกฎหมายแรงงาน มีสวัสดิการที่เหมาะสม ไม่น้อยกว่า	เป้าหมาย ผลงาน	1,600,000 1,658,747	คน คน	115,756 114,849	148,517 126,427	148,579 181,531	412,852 422,807	138,346 155,211	143,347 198,487	146,957 101,240	428,650 454,938	146,704 97,129	158,296 187,152	164,095 169,837	469,095 454,118	124,551 158,921	121,581 141,318	43,271 26,598	289,403 326,837	

ตารางที่ 3 ผลการปฏิบัติราชการ ประจำปีงบประมาณ พ.ศ. 2568 กรมสวัสดิการและคุ้มครองแรงงาน รอบ 12 เดือน (1 ตุลาคม 2567 - 30 กันยายน 2568) ภาพรวมทั้งประเทศ จำแนกตามเดือน

แผนงาน / เป้าหมายการให้บริการ ผลผลิต โครงการ/กิจกรรมหลัก/กิจกรรม	เป้าหมาย/ ผลงาน/ ผลการใช้จ่ายเงิน	เป้าหมายการดำเนินงาน																	หน่วยงาน ดำเนินการ	
		เป้าหมาย รวม	หน่วย นับ	ไตรมาส 1				ไตรมาส 2				ไตรมาส 3				ไตรมาส 4				
				ต.ค. 67	พ.ย. 67	ธ.ค. 67	รวม	ม.ค.68	ก.พ.68	มี.ค.68	รวม	เม.ย.68	พ.ค.68	มิ.ย.68	รวม	ก.ค.68	ส.ค.68	ก.ย.68		รวม
<ul style="list-style-type: none"> กิจกรรมตรวจแรงงานในระบบ กิจกรรมตรวจแรงงานนอกระบบ กิจกรรมตรวจและกำกับสถานประกอบกิจการ/หน่วยงานรัฐวิสาหกิจ ให้ปฏิบัติตามมาตรฐานกฎหมายความปลอดภัย อาชีวอนามัย และสภาพแวดล้อมในการทำงานขั้นพื้นฐาน กิจกรรมตรวจและกำกับสถานประกอบกิจการ/หน่วยงานรัฐวิสาหกิจ ให้ปฏิบัติตามมาตรฐานกฎหมายความปลอดภัย อาชีวอนามัย และสภาพแวดล้อมในการทำงานขั้นเทคนิควิชาการ กิจกรรมส่งเสริมสวัสดิการเพื่อแรงงาน ครอบครัว และสังคม 	ผลงาน	524,977	คน	40,691	52,332	79,492	172,515	41,824	50,598	15,735	108,157	30,354	53,729	58,603	142,686	44,404	46,786	10,429	101,619	
	ผลงาน	10,538	คน	918	870	1,097	2,885	1,149	1,425	-	2,574	793	1,076	841	2,710	1,450	872	-	2,322	
	ผลงาน	393,913	คน	24,818	22,862	30,195	77,875	39,960	64,095	36,097	140,152	18,695	42,472	34,236	95,403	40,037	27,905	12,541	80,483	
	ผลงาน	111,788	คน	4,554	7,822	8,244	20,620	9,643	10,811	2,954	23,408	10,821	15,388	13,923	40,132	17,470	10,158	-	27,628	
	ผลงาน	617,531	คน	43,868	42,541	62,503	148,912	62,635	71,558	46,454	180,647	36,466	74,487	62,234	173,187	55,560	55,597	3,628	114,785	
ตัวชี้วัดเชิงคุณภาพ :																				
ร้อยละของสถานประกอบกิจการที่ปฏิบัติตามกฎหมายแรงงาน	เป้าหมาย	96.00	ร้อยละ															96	96	
	ผลงาน	98.50	ร้อยละ															98.50	98.50	
กิจกรรมหลักที่ 1 : กำกับ ดูแลให้นายจ้างปฏิบัติตามกฎหมายแรงงาน	เป้าหมาย	1,600,000	คน	115,756	148,517	148,579	412,852	138,346	143,347	146,957	428,650	146,704	158,296	164,095	469,095	124,551	121,581	43,271	289,403	
	ผลงาน	1,658,747	คน	114,849	126,427	181,531	422,807	155,211	198,487	101,240	454,938	97,129	187,152	169,837	454,118	158,921	141,318	26,598	326,837	
	แผนการใช้จ่ายเงิน	124,674,000	บาท																	
	ผลการใช้จ่ายเงิน	124,674,000.00	บาท	8,110,319.19	10,575,910.49	14,529,003.82	33,215,233.50	10,151,250.91	17,098,901.60	8,282,587.77	35,532,740.28	8,853,251.60	8,556,087.85	9,820,704.68	27,230,044.13	7,572,769.20	8,501,492.70	12,621,720.19	28,695,982.09	
กิจกรรมนำส่งผลผลิต																				
1.1 กิจกรรมตรวจแรงงานในระบบ* ** ***	เป้าหมาย	20,000	แห่ง	1,312	2,644	2,644	6,600	1,200	1,393	1,407	4,000	1,740	2,030	2,030	5,800	1,437	1,435	728	3,600	สรพ./สสค.
	ผลงาน	500,000	คน	33,004	65,998	65,998	165,000	30,000	35,000	35,000	100,000	43,499	50,748	50,753	145,000	36,000	36,000	18,000	90,000	
ผ่านการตรวจแรงงานในระบบ	ผลงาน	20,176	แห่ง	1,345	1,948	2,914	6,207	1,639	2,001	923	4,563	1,048	2,145	2,249	5,442	1,728	1,864	372	3,964	
	ผลงาน	524,977	คน	40,691	52,332	79,492	172,515	41,824	50,598	15,735	108,157	30,354	53,729	58,603	142,686	44,404	46,786	10,429	101,619	
ผ่านการตรวจแรงงานในระบบแล้วปฏิบัติถูกต้อง	ผลงาน	20,115	แห่ง	1,203	1,791	2,966	5,960	1,674	2,005	1,083	4,762	989	2,039	2,265	5,293	1,713	1,933	454	4,100	
	ผลงาน	520,479	คน	36,207	47,616	79,000	162,823	42,555	47,996	23,903	114,454	28,778	49,213	59,638	137,629	44,353	48,872	12,348	105,573	
- ตรวจแรงงานมุ่งผลสัมฤทธิ์	ผลงาน	19,779	แห่ง	1,204	1,918	2,884	6,006	1,617	1,994	919	4,530	1,048	2,145	2,149	5,342	1,728	1,864	309	3,901	
	ผลงาน	518,459	คน	37,597	51,887	79,219	168,703	41,491	50,780	15,645	107,916	30,354	53,729	56,874	140,957	44,404	46,786	9,693	100,883	
- ตรวจแรงงานมุ่งผลสัมฤทธิ์แล้วปฏิบัติถูกต้อง	ผลงาน	19,718	แห่ง	1,062	1,761	2,936	5,759	1,652	1,998	1,079	4,729	989	2,039	2,165	5,193	1,713	1,933	391	4,037	
	ผลงาน	513,961	คน	33,113	47,171	78,727	159,011	42,222	48,178	23,813	114,213	28,778	49,213	57,909	135,900	44,353	48,872	11,612	104,837	
- ตรวจเจ้าหน้าที่ทำ	ผลงาน	397	แห่ง	141	30	30	201	22	7	4	33	-	-	100	100	-	-	63	63	
	ผลงาน	6,518	คน	3,094	445	273	3,812	333	- 182	90	241	-	-	1,729	1,729	-	-	736	736	
- ตรวจเจ้าหน้าที่ทำแล้วปฏิบัติถูกต้อง	ผลงาน	397	แห่ง	141	30	30	201	22	7	4	33	-	-	100	100	-	-	63	63	
	ผลงาน	6,518	คน	3,094	445	273	3,812	333	- 182	90	241	-	-	1,729	1,729	-	-	736	736	

ตารางที่ 3 ผลการปฏิบัติราชการ ประจำปีงบประมาณ พ.ศ. 2568 กรมสวัสดิการและคุ้มครองแรงงาน รอบ 12 เดือน (1 ตุลาคม 2567 - 30 กันยายน 2568) ภาพรวมทั่วประเทศ จำแนกตามเดือน

แผนงาน / เป้าหมายการให้บริการ ผลผลิต โครงการ/กิจกรรมหลัก/กิจกรรม	เป้าหมาย/ ผลงาน/ ผลการใช้จ่ายเงิน	เป้าหมายการดำเนินงาน																	หน่วยงาน ดำเนินการ	
		เป้าหมาย รวม	หน่วย นับ	ไตรมาส 1				ไตรมาส 2				ไตรมาส 3				ไตรมาส 4				
				ต.ค. 67	พ.ย. 67	ธ.ค. 67	รวม	ม.ค.68	ก.พ.68	มี.ค.68	รวม	เม.ย.68	พ.ค.68	มิ.ย.68	รวม	ก.ค.68	ส.ค.68	ก.ย.68		รวม
1.2 กิจกรรมตรวจแรงงานนอกระบบ * ** ***	เป้าหมาย	10,000	คน	830	835	935	2,600	1,080	1,320		2,400	830	855	915	2,600	1,100	1,300		2,400	สรพ./สสค.
ผ่านการตรวจแรงงานนอกระบบ	ผลงาน	1,969	แห่ง	135	128	191	454	282	510	-	792	120	150	103	373	210	131		341	
		10,538	คน	918	870	1,097	2,885	1,149	1,425	-	2,574	793	1,076	841	2,710	1,450	872		2,322	
ผ่านการตรวจแรงงานนอกระบบแล้วปฏิบัติถูกต้อง	ผลงาน	1,969	แห่ง	134	127	191	452	284	510	-	794	120	150	103	373	210	131		350	
		10,538	คน	912	865	1,091	2,868	1,166	1,425	-	2,591	793	1,076	841	2,710	1,450	872		2,369	
- ผ่านการตรวจผู้รับงานไปทำที่บ้าน	ผลงาน	212	แห่ง	11	12	14	37	18	13		31	14	13	21	48	63	29		96	
		1,958	คน	116	175	121	412	187	59		246	112	221	207	540	533	211		760	
- ผ่านการตรวจผู้รับงานไปทำที่บ้านแล้วปฏิบัติถูกต้อง	ผลงาน	212	แห่ง	11	11	15	37	18	13		31	14	13	21	48	63	29		96	
		1,958	คน	116	170	116	402	197	59		256	112	221	207	540	533	211		760	
- ผ่านการตรวจลูกจ้างทำงานบ้าน	ผลงาน	740	แห่ง	19	27	63	109	159	376		535	17	10	14	41	39	16		55	
		1,114	คน	33	58	98	189	198	569		767	26	11	17	54	100	4		104	
- ผ่านการตรวจลูกจ้างทำงานบ้านแล้วปฏิบัติถูกต้อง	ผลงาน	740	แห่ง	19	27	62	108	160	376		536	17	10	14	41	39	16		55	
		1,114	คน	33	58	97	188	199	569		768	26	11	17	54	100	4		104	
- ผ่านการตรวจเกษตรกรกรม	ผลงาน	1,017	แห่ง	105	89	114	308	105	121		226	89	127	68	284	108	86		199	
		7,466	คน	769	637	878	2,284	764	797		1,561	655	844	617	2,116	817	657		1,505	
- ผ่านการตรวจเกษตรกรแล้วปฏิบัติถูกต้อง	ผลงาน	1,017	แห่ง	104	89	114	307	106	121		227	89	127	68	284	108	86		199	
		7,466	คน	763	637	878	2,278	770	797		1,567	655	844	617	2,116	817	657		1,505	
1.3 กิจกรรมตรวจและกำกับสถานประกอบกิจการ/หน่วยงานรัฐวิสาหกิจ ให้ปฏิบัติตามมาตรฐานกฎหมายความปลอดภัย อาชีวอนามัย และสภาพแวดล้อมในการทำงานขั้นพื้นฐาน * ** ***	เป้าหมาย	11,386	แห่ง	771	772	772	2,315	1,329	1,330	1,330	3,989	1,145	1,145	1,142	3,432	579	563	508	1,650	สรพ./สสค.
ผ่านการตรวจความปลอดภัยในการทำงาน	ผลงาน	11,624	แห่ง	755	722	930	2,407	1,335	1,832	896	4,063	667	1,302	1,112	3,081	1,121	769	183	2,073	
		393,913	คน	24,818	22,862	30,195	77,875	39,960	64,095	36,097	140,152	18,695	42,472	34,236	95,403	40,037	27,905	12,541	80,483	
ผ่านการตรวจความปลอดภัยในการทำงานแล้วปฏิบัติถูกต้อง	ผลงาน	11,273	แห่ง	477	610	793	1,880	1,248	1,618	1,385	4,251	612	1,114	1,061	2,787	931	902	522	2,355	
		378,909	คน	14,341	19,451	23,764	57,556	37,132	60,218	48,490	145,840	17,870	34,776	36,170	88,816	35,383	31,731	19,583	86,697	
1.4 กิจกรรมตรวจและกำกับสถานประกอบกิจการ/หน่วยงานรัฐวิสาหกิจ ให้ปฏิบัติตามมาตรฐานกฎหมายความปลอดภัย อาชีวอนามัย และสภาพแวดล้อมในการทำงานขั้นเทคนิควิชาการ * ** ***	เป้าหมาย	1,368	แห่ง	48	48	60	156	132	120	120	372	156	144	144	444	180	144	72	396	ศปข.
ผ่านการตรวจความปลอดภัยในการทำงาน	ผลงาน	1,370	แห่ง	58	85	86	229	128	134	43	305	110	175	189	474	211	151	-	362	
		111,788	คน	4,554	7,822	8,244	20,620	9,643	10,811	2,954	23,408	10,821	15,388	13,923	40,132	17,470	10,158	-	27,628	
ผ่านการตรวจความปลอดภัยในการทำงานแล้วปฏิบัติถูกต้อง	ผลงาน	1,370	แห่ง	8	44	66	118	88	101	216	405	25	72	116	213	160	378	96	634	
		111,788	คน	549	4,643	4,496	9,688	8,663	7,607	17,470	33,740	2,529	5,125	10,753	18,407	12,656	29,472	7,825	49,953	

ตารางที่ 3 ผลการปฏิบัติราชการ ประจำปีงบประมาณ พ.ศ. 2568 กรมสวัสดิการและคุ้มครองแรงงาน รอบ 12 เดือน (1 ตุลาคม 2567 - 30 กันยายน 2568) ภาพรวมทั่วประเทศ จำแนกตามเดือน

แผนงาน / เป้าหมายการให้บริการ ผลผลิต โครงการ/กิจกรรมหลัก/กิจกรรม	เป้าหมาย/ ผลงาน/ ผลการใช้จ่ายเงิน	เป้าหมายการดำเนินงาน																หน่วยงาน ดำเนินการ			
		เป้าหมาย รวม	หน่วย นับ	ไตรมาส 1				ไตรมาส 2				ไตรมาส 3				ไตรมาส 4					
				ต.ค. 67	พ.ย. 67	ธ.ค. 67	รวม	ม.ค.68	ก.พ.68	มี.ค.68	รวม	เม.ย.68	พ.ค.68	มิ.ย.68	รวม	ก.ค.68	ส.ค.68		ก.ย.68	รวม	
1.5 กิจกรรมส่งเสริมสวัสดิการเพื่อแรงงาน ครอบครัว และสังคม * ** ***	เป้าหมาย ผลงาน	10,500 600,000 10,599 617,531	แห่ง คน	913 52,537	908 52,299	899 52,249	2,720 157,085	918 52,637	914 52,410	1,023 57,340	2,855 162,387	922 52,614	1,020 56,969	1,079 62,704	3,021 172,287	957 54,103	947 54,138		1,904 108,241	สรพ./สสค.	
กิจกรรมไม่นำส่งผลผลิต																					
งานด้านคุ้มครองแรงงาน 1.6 กิจกรรมรับและพิจารณาวินิจฉัยคำร้อง (ตามมาตรา 123)	เป้าหมาย ผลงาน	20,000 46,207	คน	1,950 4,149	2,325 3,686	2,325 2,554	6,600 10,389	1,402 4,281	1,402 3,881	1,196 3,912	4,000 12,074	1,764 3,257	2,018 1,341	2,018 6,160	5,800 10,758	1,284 3,959	1,284 4,304	1,032 4,723	3,600 12,986	สรพ./สสค.	
1.7 กิจกรรมให้คำปรึกษา ชี้แจง แนะนำ ตอบปัญหาเกี่ยวกับสิทธิตามกฎหมาย คุ้มครองแรงงาน	เป้าหมาย ผลงาน	100,000 103,793	คน	6,600 7,977	13,200 12,631	13,200 11,032	33,000 31,640	6,000 8,138	7,000 9,600	7,000 6,050	20,000 23,788	8,700 7,759	10,150 8,486	10,150 10,480	29,000 26,725	7,200 12,778	7,200 7,170	3,600 1,692	18,000 21,640	กคร./ สรพ./สสค.	
1.8 กิจกรรมการดำเนินการให้สถานประกอบการที่มีลูกจ้างตั้งแต่ 10 คนขึ้นไป รายงานสภาพการจ้างและสภาพการทำงาน (คร. 11) 1) พิมพ์แบบ คร.11 2) การส่งแบบ คร.11 3) การติดตามแบบ คร.11	เป้าหมาย ผลงาน เป้าหมาย ผลงาน เป้าหมาย ผลงาน	125,993 127,442 123,675 124,742 123,675 128,184	แห่ง	125,993 65,310 123,675 8,999 43	18,807 123,675 83,296 355	125,993 84,117 123,675 92,295 -	125,993 10,856 43,325 13,696 -	125,993 10,856 32,469 18,643 123,675	125,993 32,469 43,325 18,643 123,675	125,993 108 32,447 123,675 -	125,993 43,325 - 32,447 123,675 125,739	- - - - -	- - - - -	- - - - -	- - - - -	- - - - -	- - - - -	- - - - -	- - - - -	สรพ./สสค.	
งานด้านคุ้มครองแรงงานครอบครัว 1.9 กิจกรรมสรรหากรรมการผู้ทรงคุณวุฒิ การเลือกกรรมการผู้แทนผู้จ้างงานและกรรมการ ผู้แทนผู้รับงานไปทำที่บ้าน ในคณะกรรมการคุ้มครองการรับงานไปทำที่บ้าน	เป้าหมาย ผลงาน	86 86	ครั้ง	- -	- -	- -	- -	86 68	- 18	- -	86 86	- -	- -	- -	- -	- -	- -	- -	- -	สรพ./สสค.	
งานด้านความปลอดภัยในการทำงาน 1.10 กิจกรรมตรวจและกำกับนิติบุคคลที่ได้รับใบอนุญาต ให้บริการในการตรวจวัด ตรวจสอบ ทดสอบ รับรอง ประเมินความเสี่ยง จัดฝึกอบรม หรือให้คำปรึกษา	เป้าหมาย ผลงาน	50 76	แห่ง	- 8	- 14	- 2	- 24	- 4	- 2	- 1	- 7	- 5	- 1	- 14	- 20	- 12	50 10	- 3	50 25	กภ./ศปช.	
1.11 โครงการประชุมชี้แจงกฎหมาย แนวปฏิบัติ และมาตรการเชิงป้องกัน ด้านความปลอดภัย อาชีวอนามัย และสภาพแวดล้อมในการทำงาน สำหรับนายจ้าง ลูกจ้าง และประชาชนทั่วไป (T)	เป้าหมาย ผลงาน	2,100 2,215	คน	- -	- 155	- 155	- 1,258	660 1,258	720 802	720 2,060	2,100 2,060	- -	- -	- -	- -	- -	- -	- -	- -	ศปช.	
1.12 กิจกรรมประชุมคณะกรรมการความปลอดภัย อาชีวอนามัย และสภาพแวดล้อมในการทำงาน ระดับจังหวัด	เป้าหมาย ผลงาน	76 1,140 76 1,212	ครั้ง คน	- -	- -	1 15	1 15	2 27	55 874	18 296	75 1,197	- -	- -	- -	- -	- -	- -	- -	- -	สสค.	
1.13 กิจกรรมการดำเนินการจัดให้มีคณะกรรมการความปลอดภัย อาชีวอนามัย และสภาพแวดล้อมในการทำงานของสถานประกอบการ	เป้าหมาย ผลงาน	10,538 13,867	แห่ง	- -	- -	- -	- -	- -	6,280 9,992	6,280 9,992	6,280 9,992	- -	- -	- -	- -	4,258 3,875	- -	4,258 3,875	4,258 3,875	สรพ./สสค.	
งานด้านแรงงานสัมพันธ์ 1.14 กิจกรรมรณรงค์ส่งเสริมให้สถานประกอบการและรัฐวิสาหกิจ มีการบริหารแรงงานสัมพันธ์ด้วยระบบทวิภาคี	เป้าหมาย ผลงาน	7,500 467,000	แห่ง คน	732 43,756	799 50,865	599 37,190	2,130 131,811	720 44,515	699 42,670	856 55,246	2,275 142,431	583 35,740	678 42,054	760 47,365	2,021 125,159	586 38,190	488 29,409	- -	1,074 67,599	สรส. สรพ./สสค.	

ตารางที่ 3 ผลการปฏิบัติราชการ ประจำปีงบประมาณ พ.ศ. 2568 กรมสวัสดิการและคุ้มครองแรงงาน รอบ 12 เดือน (1 ตุลาคม 2567 - 30 กันยายน 2568) ภาพรวมทั่วประเทศ จำแนกตามเดือน

แผนงาน / เป้าหมายการให้บริการ ผลผลิต โครงการ/กิจกรรมหลัก/กิจกรรม	เป้าหมาย/ ผลงาน/ ผลการใช้จ่ายเงิน	เป้าหมายการดำเนินงาน																	หน่วยงาน ดำเนินการ			
		เป้าหมาย รวม	หน่วย นับ	ไตรมาส 1				ไตรมาส 2				ไตรมาส 3				ไตรมาส 4						
				ต.ค. 67	พ.ย. 67	ธ.ค. 67	รวม	ม.ค.68	ก.พ.68	มี.ค.68	รวม	เม.ย.68	พ.ค.68	มิ.ย.68	รวม	ก.ค.68	ส.ค.68	ก.ย.68		รวม		
	ผลงาน	7,588	แห่ง	625	864	642	2,131	740	979	620	2,339	382	887	743	2,012	671	419	16	1,106			
		477,870	คน	38,557	52,791	36,402	127,750	48,835	62,698	42,237	153,770	24,463	53,279	46,923	124,665	43,482	28,040	163	71,685			
1.15 โครงการส่งเสริมสถานประกอบกิจการให้มีระบบการบริหารจัดการที่ดี ด้านแรงงานสัมพันธ์และสวัสดิการแรงงาน ประจำปี พ.ศ. 2568																						
1.15.1 กิจกรรมเชิญชวนสถานประกอบกิจการให้เข้าร่วมโครงการส่งเสริม สถานประกอบกิจการให้มีระบบการบริหารจัดการแรงงานสัมพันธ์ที่ดี	เป้าหมาย	2,425	แห่ง	924	1,097	404	2,425				-				-					-	สรพ./สสค.	
	ผลงาน	2,590	แห่ง	456	1,112	439	2,007	583			583				-						-	
1.15.2 กิจกรรมพัฒนาสถานประกอบกิจการให้มีระบบการบริหารจัดการ แรงงานสัมพันธ์ที่ดี	เป้าหมาย	1,455	แห่ง		890	565	1,455				-				-						-	สรพ./สสค.
	ผลงาน	1,638	แห่ง	8	273	276	557	1,016	65		1,081				-						-	
1.16 กิจกรรมใกล้เคียงข้อพิพาทแรงงานและข้อขัดแย้ง	เป้าหมาย	180	แห่ง	5	12	21	38	33	13	6	52	12	16	18	46	21	16	7	44		สรส./สสค.	
	ผลงาน	185	แห่ง	13	24	24	61	10	25	28	63	4	11	11	26	18	8	9	35			
1.17 กิจกรรมจดทะเบียนข้อตกลงเกี่ยวกับสภาพการจ้างและค่าชดเชยข้อพิพาทแรงงาน	เป้าหมาย	320	ฉบับ	21	51	67	139	45	11	59	115	21	21	13	55	7	3	1	11		สรส./สสค.	
	ผลงาน	445	ฉบับ	34	69	79	182	56	27	23	106	51	41	12	104	21	16	16	53			
1.18 กิจกรรมจัดงานวันแรงงานแห่งชาติ	เป้าหมาย	77	ครั้ง				-				-		77		77						-	สรส./สสค.
	ผลงาน	78	ครั้ง				-				-		78		78						-	
งานด้านสวัสดิการแรงงาน																						
1.19 กิจกรรมกำกับให้มีการจัดตั้งคณะกรรมการสวัสดิการในสถานประกอบกิจการ	เป้าหมาย	8,000	แห่ง	541	595	602	1,738	709	713	696	2,118	773	748	720	2,241	675	634	594	1,903		สรพ./สสค.	
	ผลงาน	10,284	แห่ง	541	386	601	1,528	1,255	2,009	1,666	4,930	314	383	1,059	1,756	710	885	475	2,070			
1.20 กิจกรรมพัฒนาศักยภาพและเสริมสร้างความเข้มแข็งแก่คณะกรรมการ สวัสดิการในสถานประกอบกิจการ	เป้าหมาย	16	ครั้ง			8	8		8		8				-						-	สรพ./สสค.
	ผลงาน	800	คน			400	400		400		400				-						-	
	ผลงาน	16	ครั้ง			8	8	1	7		8				-						-	
	ผลงาน	865	คน			423	423	50	392		442				-						-	
งานสนับสนุนและอำนวยความสะดวกด้านนโยบายและแผนงาน																						
1.21 กิจกรรมประสานและจัดทำแผนงานด้านสวัสดิการและคุ้มครองแรงงาน	เป้าหมาย	112	หน่วยงาน								112											กนผ.
	ผลงาน	112	หน่วยงาน																			
1.22 กิจกรรมติดตามและประเมินผลงานแผนงานด้านสวัสดิการและคุ้มครองแรงงาน	เป้าหมาย	112	หน่วยงาน								112											กนผ.
	ผลงาน	112	หน่วยงาน																			
1.23 กิจกรรมจัดทำเอกสารวิชาการ และศึกษาวิเคราะห์วิจัยด้านแรงงาน	เป้าหมาย	25	เรื่อง								25											กนผ.
	ผลงาน	25	เรื่อง	1	2	3	6	3	3	2	8	3	2	1	6	2	2	1	5			
1.24 กิจกรรมให้บริการห้องสมุด	เป้าหมาย	1	เรื่อง								1											กนผ.
	ผลงาน	1	เรื่อง																			
งานสนับสนุนและอำนวยความสะดวกด้านนิติการ																						
1.25 งานด้านนิติการ	เป้าหมาย	112	หน่วยงาน								112											กน.
	ผลงาน	112	หน่วยงาน																			

ตารางที่ 3 ผลการปฏิบัติราชการ ประจำปีงบประมาณ พ.ศ. 2568 กรมสวัสดิการและคุ้มครองแรงงาน รอบ 12 เดือน (1 ตุลาคม 2567 - 30 กันยายน 2568) ภาพรวมทั่วประเทศ จำแนกตามเดือน

แผนงาน / เป้าหมายการให้บริการ ผลผลิต โครงการ/กิจกรรมหลัก/กิจกรรม	เป้าหมาย/ ผลงาน/ ผลการใช้จ่ายเงิน	เป้าหมายการดำเนินงาน																หน่วยงาน ดำเนินการ		
		เป้าหมาย รวม	หน่วย นับ	ไตรมาส 1				ไตรมาส 2				ไตรมาส 3				ไตรมาส 4				
				ต.ค. 67	พ.ย. 67	ธ.ค. 67	รวม	ม.ค.68	ก.พ.68	มี.ค.68	รวม	เม.ย.68	พ.ค.68	มิ.ย.68	รวม	ก.ค.68	ส.ค.68		ก.ย.68	รวม
1.26 กิจกรรมการยกร่างกฎหมาย ระเบียบ ประกาศ คำสั่ง คำชี้แจง เสนอความเห็นกฎหมายที่เกี่ยวข้อง	เป้าหมาย ผลงาน	100 161	ฉบับ ฉบับ	← 25 13	→ 25 11	→ 25 23	← 47	← 25 18	→ 25 5	→ 25 10	← 33	← 25 18	→ 25 10	← 46	← 25 13	→ 25 3	→ 25 19	← 35	กน.	
1.27 งานสนับสนุนเทคนิค วิชาการ และให้คำปรึกษาปัญหาข้อกฎหมาย	เป้าหมาย ผลงาน	85,000 103,549	เรื่อง เรื่อง	← 21,250 5,742	→ 21,250 7,773	→ 21,250 7,474	← 20,989	← 21,250 12,307	→ 21,250 7,878	→ 21,250 6,570	← 26,755	← 21,250 7,061	→ 21,250 8,553	← 24,214	← 21,250 11,502	→ 21,250 15,869	→ 21,250 4,220	← 31,591	กน.	
งานสนับสนุนและอำนวยความสะดวกด้านบริหารทรัพยากรบุคคล 1.28 งานบริหารทรัพยากรบุคคล	เป้าหมาย ผลงาน	2,162 2,162	คน คน	←							← 2,162								กจ.	
1.29 โครงการฝึกอบรมบุคลากรของกรมสวัสดิการและคุ้มครองแรงงาน (T) (ปรับแผน)	เป้าหมาย ผลงาน	9 720 9 784	รุ่น คน รุ่น คน	←							← 9 720 1 35								กจ.	
งานสนับสนุนและอำนวยความสะดวกด้านพัฒนาระบบบริหารราชการ 1.30 โครงการพัฒนาคุณภาพการให้บริการเพื่อมุ่งสู่ความเป็นเลิศ	เป้าหมาย ผลงาน	110 110	ครั้ง ครั้ง				-			110 110	110 110								-	ทุกหน่วยงาน
1.31 โครงการพัฒนาองค์กรสู่การเป็นหน่วยงานที่มีมาตรฐาน (ปรับแผน)	เป้าหมาย ผลงาน	2 2	ครั้ง ครั้ง				-	1		1	2								-	กพร.
1.32 กิจกรรมการปรับโครงสร้าง (ปรับแผน)	เป้าหมาย ผลงาน	3 4	ครั้ง ครั้ง				-			2	2		1		1				-	กพร.
1.33 กิจกรรมการพัฒนาระบบราชการ	เป้าหมาย ผลงาน	3 3	ครั้ง ครั้ง				-			1	1		1		1	1			2	กพร.
งานสนับสนุนและอำนวยความสะดวกด้านตรวจสอบ ติดตาม และประเมินผล งบประมาณ การเงิน บัญชี และพัสดุ 1.34 งานตรวจสอบ ติดตาม และประเมินผล งบประมาณ การเงิน บัญชี และพัสดุ	เป้าหมาย ผลงาน	112 37 112 37	หน่วยงาน ชิ้นงาน หน่วยงาน ชิ้นงาน	←	← 8	→ 8	← 8	← 11	→ 11	← 11	← 8	→ 8	← 8	← 10	→ 10					กตส.
งานสนับสนุนและอำนวยความสะดวกด้านบริหารทั่วไปและประสานราชการ 1.35 งานบริหารทั่วไป งานอำนวยความสะดวกและประสานราชการ	เป้าหมาย ผลงาน	112 112	หน่วยงาน หน่วยงาน	←							← 112									สลก.
1.36 โครงการฝึกซ้อมดับเพลิงและอพยพหนีไฟในพื้นที่กระทรวงแรงงาน	เป้าหมาย ผลงาน	1 1	โครงการ โครงการ				-							← 1						สลก.

ตารางที่ 3 ผลการปฏิบัติราชการ ประจำปีงบประมาณ พ.ศ. 2568 กรมสวัสดิการและคุ้มครองแรงงาน รอบ 12 เดือน (1 ตุลาคม 2567 - 30 กันยายน 2568) ภาพรวมทั้งประเทศ จำแนกตามเดือน

แผนงาน / เป้าหมายการให้บริการ ผลผลิต โครงการ/กิจกรรมหลัก/กิจกรรม	เป้าหมาย/ ผลงาน/ ผลการใช้จ่ายเงิน	เป้าหมายการดำเนินงาน																	หน่วยงาน ดำเนินการ	
		เป้าหมาย รวม	หน่วย นับ	ไตรมาส 1				ไตรมาส 2				ไตรมาส 3				ไตรมาส 4				
				ต.ค. 67	พ.ย. 67	ธ.ค. 67	รวม	ม.ค.68	ก.พ.68	มี.ค.68	รวม	เม.ย.68	พ.ค.68	มิ.ย.68	รวม	ก.ค.68	ส.ค.68	ก.ย.68		รวม
• กิจกรรมตรวจสอบสถานประกอบการที่เสี่ยงต่อการใช้แรงงานเด็ก แรงงานบังคับ แรงงานขัดหนี้ และการค้ามนุษย์ด้านแรงงาน	ผลงาน	44,102	คน	2,285	5,922	5,648	13,855	2,780	5,886	1,352	10,018	2,036	2,846	4,127	9,009	6,868	2,944	1,408	11,220	
2. จำนวนสถานประกอบการที่ได้รับการส่งเสริมความรู้ด้านแนวปฏิบัติการใช้แรงงานที่ดี (GLP)	เป้าหมาย	3,000	แห่ง	254	251	245	750	254	251	245	750	415	418	417	1,250	250			250	
• กิจกรรมส่งเสริมความรู้สถานประกอบการด้านการแนวปฏิบัติการ การใช้แรงงานที่ดี (GLP) เพื่อนำไปใช้ในการบริหารจัดการกิจการ/ธุรกิจ	ผลงาน	3,131	แห่ง	188	250	284	722	328	346	143	817	338	492	446	1,276	306			306	
ตัวชี้วัดเชิงคุณภาพ : ร้อยละของสถานประกอบการกลุ่มเสี่ยงที่ปฏิบัติไม่ถูกต้อง และดำเนินการให้ปฏิบัติถูกต้องตามกฎหมาย	เป้าหมาย	100.00	ร้อยละ																100	100
	ผลงาน	100.00	ร้อยละ																100.00	100.00
• กิจกรรมตรวจสอบสถานประกอบการที่เสี่ยงต่อการใช้แรงงานเด็ก แรงงานบังคับ แรงงานขัดหนี้ และการค้ามนุษย์ด้านแรงงาน	ผลงาน	1,505	แห่ง	92	142	150	384	134	182	39	355	130	128	165	423	189	133	21	343	
- สปก. ที่ผ่านการตรวจแล้วพบว่าปฏิบัติไม่ถูกต้อง	ผลงาน	1,505	แห่ง	24	40	159	223	38	85	39	162	429	68	130	627	218	173	102	493	
กิจกรรมหลักที่ 1 : ขับเคลื่อนการป้องกันและแก้ไขปัญหาการใช้แรงงานเด็ก ในรูปแบบที่เลวร้าย	เป้าหมาย	5,800	คน		3,460		3,460									2,340			2,340	
	ผลงาน	6,051	คน	70	2,539	848	3,457	80	88	-	168	-	-	374	374	1,786	266	-	2,052	
	แผนการใช้จ่ายเงิน	5,042,400	บาท																	
	ผลการใช้จ่ายเงิน	5,042,400.00	บาท	-	479,732.36	280,045.45	759,777.81	288,350.75	165,516.00	715,181.62	1,169,048.37	143,340.74	338,741.62	974,561.94	1,456,644.30	745,227.87	776,637.24	135,064.41	1,656,929.52	
กิจกรรมนำส่งผลผลิต																				
1.1 โครงการส่งเสริมความรู้เพื่อเตรียมความพร้อมเด็กก่อนเข้าสู่ตลาดแรงงาน (T) * **	เป้าหมาย	5,800	คน		3,460		3,460				-					2,340			2,340	สรรพ./สสค.
	ผลงาน	6,051	คน	70	2,539	848	3,457	80	88		168	-	-	374	374	1,786	266		2,052	
กิจกรรมไม่นำส่งผลผลิต																				
1.2 โครงการป้องกันการใช้แรงงานเด็กผิดกฎหมายทุกรูปแบบ ในสถานประกอบการโรงแรมและสถานบริการพักค้างคืน	เป้าหมาย	430	แห่ง				-				-	215	115	100	430				-	สรรพ./สสค.
	ผลงาน	456	แห่ง	-	-	-	-				-	92	150	115	357	82		17	99	
กิจกรรมหลักที่ 2 : ส่งเสริม พัฒนา และกำกับดูแลให้แรงงานที่เป็นกลุ่มเสี่ยง ได้รับการคุ้มครองตามกฎหมาย	เป้าหมาย	36,000	คน (ตัวชี้วัด 1)	2,400	4,740	4,740	11,880	1,880	2,660	2,660	7,200	3,220	3,220	4,000	10,440	2,803	2,192	1,485	6,480	
	ผลงาน	38,051	คน (ตัวชี้วัด 1)	2,215	3,383	4,800	10,398	2,700	5,798	1,352	9,850	2,036	2,846	3,753	8,635	5,082	2,678	1,408	9,168	
	เป้าหมาย	3,000	แห่ง (ตัวชี้วัด 2)	254	251	245	750	254	251	245	750	415	418	417	1,250	250			250	
	ผลงาน	3,131	แห่ง (ตัวชี้วัด 2)	188	250	284	722	328	346	143	817	338	492	446	1,276	306			316	
	แผนการใช้จ่ายเงิน	17,312,600	บาท																	
	ผลการใช้จ่ายเงิน	17,312,600.00	บาท	265,370.63	804,558.94	756,997.58	1,826,927.15	1,014,001.53	1,320,330.38	2,211,119.88	4,545,451.79	805,532.12	1,623,669.74	1,486,522.29	3,915,724.15	1,915,141.45	2,197,840.29	2,911,515.17	7,024,496.91	
กิจกรรมนำส่งผลผลิต																				
2.1 ตรวจสอบสถานประกอบการที่เสี่ยงต่อการใช้แรงงานเด็ก แรงงานบังคับ แรงงานขัดหนี้และการค้ามนุษย์ด้านแรงงาน * ** ***	เป้าหมาย	1,500	แห่ง	111	192	192	495	64	118	118	300	128	128	179	435	119	97	54	270	สรรพ./สสค.
	ผลงาน	36,000	คน	2,400	4,740	4,740	11,880	1,880	2,660	2,660	7,200	3,220	3,220	4,000	10,440	2,803	2,192	1,485	6,480	

ตารางที่ 3 ผลการปฏิบัติราชการ ประจำปีงบประมาณ พ.ศ. 2568 กรมสวัสดิการและคุ้มครองแรงงาน รอบ 12 เดือน (1 ตุลาคม 2567 - 30 กันยายน 2568) ภาพรวมทั่วประเทศ จำแนกตามเดือน

แผนงาน / เป้าหมายการให้บริการ ผลผลิต โครงการ/กิจกรรมหลัก/กิจกรรม	เป้าหมาย/ ผลงาน/ ผลการใช้จ่ายเงิน	เป้าหมายการดำเนินงาน																		หน่วยงาน ดำเนินการ
		เป้าหมาย รวม	หน่วย นับ	ไตรมาส 1				ไตรมาส 2				ไตรมาส 3				ไตรมาส 4				
				ต.ค. 67	พ.ย. 67	ธ.ค. 67	รวม	ม.ค.68	ก.พ.68	มี.ค.68	รวม	เม.ย.68	พ.ค.68	มิ.ย.68	รวม	ก.ค.68	ส.ค.68	ก.ย.68	รวม	
- ผ่านการตรวจสอบสถานประกอบกิจการ	ผลงาน	1,512	แห่ง	85	152	173	410	132	199	56	387	77	133	175	385	179	135	16	330	
		38,051	คน	2,215	3,383	4,800	10,398	2,700	5,798	1,352	9,850	2,036	2,846	3,753	8,635	5,082	2,678	1,408	9,168	
- ผ่านการตรวจสอบสถานประกอบกิจการแล้วปฏิบัติตามถูกต้อง	ผลงาน	1,512	แห่ง	21	68	160	249	149	223	174	546	24	73	140	237	208	175	97	480	
		38,051	คน	545	1,925	4,241	6,711	3,261	5,833	4,385	13,479	956	1,708	3,467	6,131	5,070	3,332	3,328	11,730	
2.2 กิจกรรมส่งเสริมความรู้สถานประกอบกิจการด้านแนวปฏิบัติ การใช้แรงงานที่ดี (GLP) เพื่อนำไปใช้ในการบริหารกิจการ/ธุรกิจ * **	เป้าหมาย ผลงาน	3,000 3,131	แห่ง แห่ง	254 188	251 250	245 284	750 722	254 328	251 346	245 143	750 817	415 338	418 492	417 446	1,250 1,276	250 306			250 316	สรพ./สสค.
กิจกรรมไม่นำส่งผลผลิต																				
2.3 กิจกรรมพัฒนาศักยภาพสถานประกอบกิจการตามแนวปฏิบัติการใช้แรงงานที่ดี (GLP) (T)	เป้าหมาย ผลงาน	830 1,001	แห่ง แห่ง			470 347	470 347	360 654			360 654				- -				- -	สรพ./สสค.
2.4 กิจกรรมส่งเสริมสถานประกอบกิจการให้จัดทำแนวปฏิบัติการใช้แรงงานที่ดี (GLP)	เป้าหมาย ผลงาน	1,800 1,976	แห่ง แห่ง				- 29				- 98	255 240	420 404	531 580	1,206 1,224	594 596			29 625	สรพ./สสค.
2.5 กิจกรรมจัดงานนิคมอุตสาหกรรมต้นแบบแนวปฏิบัติการใช้แรงงานที่ดี (GLP)	เป้าหมาย ผลงาน	4 4	ครั้ง ครั้ง				- -				- -			3 -	3 -			1 1	1 4	ชลบุรี/ปทุมธานี ลำปาง/สมุทรปราการ
2.6 กิจกรรมทวนสอบสถานประกอบกิจการที่นำแนวปฏิบัติการใช้แรงงานที่ดี (GLP) ไปใช้ในการบริหารจัดการด้านแรงงาน	เป้าหมาย ผลงาน	300 301	แห่ง แห่ง			2	2	7	48	93	150 148	150 93	38 12	12 143	7	1			8	สรพ./สสค.
2.7 กิจกรรมยกระดับความร่วมมือสถานประกอบกิจการ โดยการรับรองตนเอง "สถานประกอบกิจการปลอดภัยการบังคับใช้แรงงาน" (ส่งเสริมให้สถานประกอบกิจการรับรองตนเอง)	เป้าหมาย ผลงาน	450 494	แห่ง แห่ง				- -				- -		150	92	242	79	136	37	252	สรพ./สสค.
2.8 กิจกรรมบูรณาการตรวจสอบสถานประกอบกิจการแปรรูปสัตว์น้ำ	เป้าหมาย ผลงาน	80 80	แห่ง แห่ง				- -				- -	17 17	30 28	33 21	80 66		8 6		14	สสค.
2.9 โครงการเสริมสร้างความรู้ให้แก่นายจ้างหรือผู้ประกอบการ เพื่อป้องกันการกระทำผิดกฎหมายแรงงาน (T)	เป้าหมาย ผลงาน	26 1,300 26 1,321	รุ่น คน รุ่น คน				- - - -				- - - -			1 51	1 51	1,300 917	7 353		1,300 1,270	สรพ./สสค.
2.10 โครงการรู้เท่าทันปัญหาการค้ามนุษย์ด้านแรงงาน การบังคับใช้แรงงาน และการใช้แรงงานเด็กในรูปแบบที่เลวร้าย (T)	เป้าหมาย ผลงาน	250 276	คน คน				- -				- -			51	51	250 166		59	225	สสค.
2.11 กิจกรรมตรวจแรงงานนอกระบบเพื่อป้องกันและแก้ไขปัญหา การค้ามนุษย์ด้านแรงงาน	เป้าหมาย ผลงาน	430 617	คน คน	50 5	55 71		105 126	50 35	60 172		110 239	50 16	50 75		100 112	85 93	30 47		115 140	สรพ./สสค.

ตารางที่ 3 ผลการปฏิบัติราชการ ประจำปีงบประมาณ พ.ศ. 2568 กรมสวัสดิการและคุ้มครองแรงงาน รอบ 12 เดือน (1 ตุลาคม 2567 - 30 กันยายน 2568) ภาพรวมทั้งประเทศ จำแนกตามเดือน

แผนงาน / เป้าหมายการให้บริการ ผลผลิต โครงการ/กิจกรรมหลัก/กิจกรรม	เป้าหมาย/ ผลงาน/ ผลการใช้จ่ายเงิน	เป้าหมายการดำเนินงาน																	หน่วยงาน ดำเนินการ		
		เป้าหมาย รวม	หน่วย นับ	ไตรมาส 1				ไตรมาส 2				ไตรมาส 3				ไตรมาส 4					
				ต.ค. 67	พ.ย. 67	ธ.ค. 67	รวม	ม.ค.68	ก.พ.68	มี.ค.68	รวม	เม.ย.68	พ.ค.68	มิ.ย.68	รวม	ก.ค.68	ส.ค.68	ก.ย.68		รวม	
โครงการที่ 2. โครงการคุ้มครองสิทธิแรงงานประมงทะเล	แผนการใช้จ่ายเงิน ผลการใช้จ่ายเงิน	13,569,000 13,569,000.00	บาท บาท																		
ตัวชี้วัดเชิงปริมาณ : จำนวนแรงงานในเรือประมงทะเลที่ได้รับการคุ้มครองตามกฎหมายแรงงาน • กิจกรรมบูรณาการตรวจคุ้มครองแรงงานในเรือประมงทะเล ในพื้นที่ 22 จังหวัดชายทะเล * **	เป้าหมาย ผลงาน	4,000 5,422	คน คน	260 66	505 250	555 306	1,320 622	180 616	320 1,376	300 305	800 2,297	345 193	370 681	445 556	1,160 1,430	415 740	275 218	30 115	720 1,073		
ตัวชี้วัดเชิงคุณภาพ : ร้อยละของเรือประมงทะเลที่ปฏิบัติไม่ถูกต้องและดำเนินการให้เรือประมงทะเล ปฏิบัติตามถูกต้องตามกฎหมายแรงงาน	เป้าหมาย ผลงาน	100.00 100.00	ร้อยละ ร้อยละ																100 100.00	100 100.00	
กิจกรรมหลักที่ 1 : กำกับ ดูแล แรงงานในเรือประมงทะเลที่ได้รับการคุ้มครอง ตามกฎหมายแรงงาน	เป้าหมาย ผลงาน แผนการใช้จ่ายเงิน ผลการใช้จ่ายเงิน	4,000 5,422 13,569,000 13,569,000.00	คน คน บาท บาท	260 66	505 250	555 306	1,320 622	180 616	320 1,376	300 305	800 2,297	345 193	370 681	445 556	1,160 1,430	415 740	275 218	30 115	720 1,073		
กิจกรรมนำส่งผลผลิต																					
1.1 กิจกรรมบูรณาการตรวจคุ้มครองแรงงานในเรือประมงทะเล ในพื้นที่ 22 จังหวัดชายทะเล * ** - ผ่านการตรวจบูรณาการ	เป้าหมาย ผลงาน	240 4,000 292	ครั้ง คน แห่ง	17 260	30 505	33 555	80 1,320	11 180	19 320	18 300	48 800	21 345	21 370	28 445	70 1,160	22 415	17 275	3 30	42 720	22 จังหวัด ชายทะเล	
- ผ่านการตรวจบูรณาการแล้วปฏิบัติตามถูกต้อง	ผลงาน	322 344 5,422 292 322 344 5,422	ครั้ง ครั้ง คน แห่ง ครั้ง ครั้ง คน	2 2 66	19 250	22 306	43 622	27 616	79 1,376	26 305	132 2,297	16 193	32 681	36 556	84 1,430	23 740	7 218	8 115	8 1,073		
1.2 กิจกรรมประชุมคณะทำงานศูนย์บริหารจัดการแรงงานประมงจังหวัด	เป้าหมาย ผลงาน	22 22	ครั้ง ครั้ง		22		22		1		4				-				-	22 จังหวัด ชายทะเล	
1.3 โครงการอบรมเชิงปฏิบัติการพัฒนาศักยภาพแรงงานประมง เรื่อง ยกระดับการป้องกันคุ้มครองตนเองให้มีความปลอดภัย ในการทำงานและไม่ตกเป็นแรงงานบังคับ (T)	เป้าหมาย ผลงาน	120 123	คน คน		40		40				-				80		82		80 83	ชลบุรี ตราด ระยอง	

ตารางที่ 3 ผลการปฏิบัติราชการ ประจำปีงบประมาณ พ.ศ. 2568 กรมสวัสดิการและคุ้มครองแรงงาน รอบ 12 เดือน (1 ตุลาคม 2567 - 30 กันยายน 2568) ภาพรวมทั้งประเทศ จำแนกตามเดือน

แผนงาน / เป้าหมายการให้บริการ ผลผลิต โครงการ/กิจกรรมหลัก/กิจกรรม	เป้าหมาย/ ผลงาน/ ผลการใช้จ่ายเงิน	เป้าหมายการดำเนินงาน																หน่วยงาน ดำเนินการ			
		เป้าหมาย รวม	หน่วย นับ	ไตรมาส 1				ไตรมาส 2				ไตรมาส 3				ไตรมาส 4					
				ต.ค. 67	พ.ย. 67	ธ.ค. 67	รวม	ม.ค.68	ก.พ.68	มี.ค.68	รวม	เม.ย.68	พ.ค.68	มิ.ย.68	รวม	ก.ค.68	ส.ค.68		ก.ย.68	รวม	
แผนงาน : ยุทธศาสตร์พัฒนาศักยภาพคนตลอดช่วงชีวิต	แผนการใช้จ่ายเงิน	18,820,800	บาท																		
	ผลการใช้จ่ายเงิน	18,820,800.00	บาท	259,217.60	905,531.96	924,422.64	2,089,172.20	1,376,291.80	2,161,702.84	2,908,462.23	6,446,456.87	1,169,253.12	1,531,682.87	1,451,733.81	4,152,669.80	1,664,390.39	1,882,516.15	2,585,594.59	6,132,501.13		
เป้าหมายการให้บริการกระทรวง : ประชาชนวัยแรงงาน มีศักยภาพสูง มีงานทำ สอดคล้องกับความต้องการของตลาดแรงงานและได้รับการพัฒนาคุณภาพชีวิต อย่างเหมาะสม																					
ตัวชี้วัดเชิงปริมาณ : จำนวนแรงงานได้รับการพัฒนาคุณภาพชีวิตและความอบอุ่นในครอบครัว	เป้าหมาย	15,160	คน	-	-	-	-	1,200	3,395	1,365	5,960	1,500	4,690	1,060	7,250	450	-	1,500	1,950		
	ผลงาน	15,719	คน			20	20	864	3,336	1,974	6,174	868	3,810	2,177	6,855	1,064	2	1,604	2,670		
• กิจกรรมพัฒนาเด็กปฐมวัยศูนย์เด็กเล็กวิทยาเขตสิรินธรราชวิทยาลัย ในพระราชูปถัมภ์ จังหวัดนครปฐมและสมุทรปราการ	ผลงาน	1,604	คน			-	-	-	-	-	-	-	-	-	-	-	-	1,604	1,604		
• โครงการแรงงานสูงอายุ สุขใจใน 4 มิติ (T)	ผลงาน	683	คน					20	125	214	359		24		24	300			300		
• กิจกรรมส่งเสริมสวัสดิการแรงงานสูงอายุเพื่อพัฒนาคุณภาพชีวิต	ผลงาน	9,248	คน					784	1,904	776	3,464	808	3,329	1,489	5,626	158			158		
• กิจกรรมส่งเสริมให้มีการจัดสวัสดิการเพื่อพัฒนาคุณภาพชีวิตแรงงานหญิงในสถานประกอบกิจการ	ผลงาน	4,184	คน			20	20	60	1,307	984	2,351	60	457	688	1,205	606	2		608		
เป้าหมายการให้บริการกรม : แรงงานได้รับการพัฒนาคุณภาพชีวิต และความอบอุ่นในครอบครัว																					
ตัวชี้วัดเชิงปริมาณ : จำนวนแรงงานที่ได้รับการพัฒนาคุณภาพชีวิตและความอบอุ่นในครอบครัว	เป้าหมาย	15,160	คน			-	-	1,200	3,395	1,365	5,960	1,500	4,690	1,060	7,250	450	-	1,500	1,950		
	ผลงาน	15,719	คน			20	20	864	3,336	1,974	6,174	868	3,810	2,177	6,855	1,064	2	1,604	2,670		
• กิจกรรมพัฒนาเด็กปฐมวัยศูนย์เด็กเล็กวิทยาเขตสิรินธรราชวิทยาลัย ในพระราชูปถัมภ์ จังหวัดนครปฐมและสมุทรปราการ	ผลงาน	1,604	คน			-	-	-	-	-	-	-	-	-	-	-	-	1,604	1,604		
• โครงการแรงงานสูงอายุ สุขใจใน 4 มิติ (T)	ผลงาน	683	คน					20	125	214	359		24		24	300			300		
• กิจกรรมส่งเสริมสวัสดิการแรงงานสูงอายุเพื่อพัฒนาคุณภาพชีวิต	ผลงาน	9,248	คน					784	1,904	776	3,464	808	3,329	1,489	5,626	158			158		
• กิจกรรมส่งเสริมให้มีการจัดสวัสดิการเพื่อพัฒนาคุณภาพชีวิตแรงงานหญิงในสถานประกอบกิจการ	ผลงาน	4,184	คน			20	20	60	1,307	984	2,351	60	457	688	1,205	606	2		608		
โครงการที่ 1. โครงการพัฒนาเด็กปฐมวัยศูนย์เด็กเล็กวิทยาเขตสิรินธรราชวิทยาลัยในพระราชูปถัมภ์	แผนการใช้จ่ายเงิน	9,068,700	บาท																		
	ผลการใช้จ่ายเงิน	9,068,700.00	บาท	225,717.60	701,016.96	647,564.73	1,574,299.29	800,611.69	1,207,094.01	785,301.12	2,793,006.82	585,775.95	424,531.80	653,294.40	1,663,602.15	669,149.19	923,862.24	1,444,780.31	3,037,791.74		
ตัวชี้วัดเชิงปริมาณ : จำนวนผู้ใช้แรงงานที่มีบุตรอยู่ในความดูแลของศูนย์เด็กเล็ก วิทยาเขตสิรินธรราชวิทยาลัยในพระราชูปถัมภ์	เป้าหมาย	1,500	คน															1,500	1,500		
• กิจกรรมพัฒนาเด็กปฐมวัยศูนย์เด็กเล็กวิทยาเขตสิรินธรราชวิทยาลัย ในพระราชูปถัมภ์ จังหวัดนครปฐมและสมุทรปราการ	ผลงาน	1,604	คน															1,604	1,604		

ตารางที่ 3 ผลการปฏิบัติราชการ ประจำปีงบประมาณ พ.ศ. 2568 กรมสวัสดิการและคุ้มครองแรงงาน รอบ 12 เดือน (1 ตุลาคม 2567 - 30 กันยายน 2568) ภาพรวมทั้งประเทศ จำแนกตามเดือน

แผนงาน / เป้าหมายการให้บริการ ผลผลิต โครงการ/กิจกรรมหลัก/กิจกรรม	เป้าหมาย/ ผลงาน/ ผลการใช้จ่ายเงิน	เป้าหมายการดำเนินงาน																หน่วยงาน ดำเนินการ			
		เป้าหมาย รวม	หน่วย นับ	ไตรมาส 1				ไตรมาส 2				ไตรมาส 3				ไตรมาส 4					
				ต.ค. 67	พ.ย. 67	ธ.ค. 67	รวม	ม.ค.68	ก.พ.68	มี.ค.68	รวม	เม.ย.68	พ.ค.68	มิ.ย.68	รวม	ก.ค.68	ส.ค.68		ก.ย.68	รวม	
ตัวชี้วัดเชิงคุณภาพ : ร้อยละของความพึงพอใจของผู้ใช้แรงงานที่มีบุตรอยู่ในความดูแลของ ศูนย์เด็กเล็กวิทยาลัยสตรีนครราชสีมา ในพระราชูปถัมภ์ • จำนวนแรงงานที่มีบุตรอยู่ในความดูแลของศูนย์เด็กเล็กฯ ทั้ง 2 ศูนย์ • จำนวนแรงงานที่พึงพอใจในการได้รับการดูแลบุตรของศูนย์เด็กเล็กฯ	เป้าหมาย ผลงาน ผลงาน ผลงาน	80 80.17 1,604 1,286	ร้อยละ ร้อยละ คน คน															80 80.17 80.17	80 80.17		
กิจกรรมหลักที่ 1 : ส่งเสริม พัฒนาคุณภาพชีวิตบุตรของผู้ใช้แรงงาน	เป้าหมาย ผลงาน แผนการใช้จ่ายเงิน ผลการใช้จ่ายเงิน	1,500 1,604 9,068,700 9,068,700.00	คน คน บาท บาท															1,500 1,604	1,500 1,604		
กิจกรรมนำส่งผลผลิต 1.1 กิจกรรมพัฒนาเด็กปฐมวัยศูนย์เด็กเล็กวิทยาลัยสตรีนครราชสีมา ในพระราชูปถัมภ์ จังหวัดนครปฐมและสมุทรปราการ * * * * • จังหวัดนครปฐม • จังหวัดสมุทรปราการ	เป้าหมาย ผลงาน ผลงาน ผลงาน	1,500 1,604 984 620	คน คน คน คน															1,500 1,604 984 620	1,500 1,604 984 620	กสว.	
โครงการที่ 2. โครงการส่งเสริมให้ผู้สูงอายุเข้าถึงระบบการคุ้มครองทางสังคม	แผนการใช้จ่ายเงิน ผลการใช้จ่ายเงิน	1,399,400 1,399,400.00	บาท บาท																		
ตัวชี้วัดเชิงปริมาณ : จำนวนแรงงานสูงอายุและแรงงานนอกระบบกลุ่มผู้สูงอายุ (60 ปีขึ้นไป) ได้รับการส่งเสริมให้เข้าถึงระบบการคุ้มครองทางสังคม - โครงการแรงงานสูงอายุ สุขใจใน 4 มิติ (T)	เป้าหมาย ผลงาน	660 683	คน คน						125	225	350				160	160	150			150	
กิจกรรมหลักที่ 1 : ส่งเสริมสิทธิหน้าที่แก่แรงงานสูงอายุและแรงงานนอกระบบ กลุ่มผู้สูงอายุ (60 ปีขึ้นไป)	เป้าหมาย ผลงาน แผนการใช้จ่ายเงิน ผลการใช้จ่ายเงิน	660 683 1,399,400 1,399,400.00	คน คน บาท บาท						125	225	350				160	160	150			150	
กิจกรรมนำส่งผลผลิต 1.1 โครงการแรงงานสูงอายุ สุขใจใน 4 มิติ (T) * * * * *	เป้าหมาย ผลงาน	660 683	คน คน						125	225	350				160	160	150			150	

ตารางที่ 3 ผลการปฏิบัติราชการ ประจำปีงบประมาณ พ.ศ. 2568 กรมสวัสดิการและคุ้มครองแรงงาน รอบ 12 เดือน (1 ตุลาคม 2567 - 30 กันยายน 2568) ภาพรวมทั้งประเทศ จำแนกตามเดือน

แผนงาน / เป้าหมายการให้บริการ ผลผลิต โครงการ/กิจกรรมหลัก/กิจกรรม	เป้าหมาย/ ผลงาน/ ผลการใช้จ่ายเงิน	เป้าหมายการดำเนินงาน																	หน่วยงาน ดำเนินการ		
		เป้าหมาย รวม	หน่วย นับ	ไตรมาส 1				ไตรมาส 2				ไตรมาส 3				ไตรมาส 4					
				ต.ค. 67	พ.ย. 67	ธ.ค. 67	รวม	ม.ค.68	ก.พ.68	มี.ค.68	รวม	เม.ย.68	พ.ค.68	มิ.ย.68	รวม	ก.ค.68	ส.ค.68	ก.ย.68		รวม	
โครงการที่ 4. โครงการจัดสวัสดิการเพื่อพัฒนาคุณภาพชีวิตแรงงาน และครอบครัว	แผนการใช้จ่ายเงิน ผลการใช้จ่ายเงิน	4,871,200 4,871,200.00	บาท																		
ตัวชี้วัดเชิงปริมาณ : จำนวนแรงงานหญิงมีความรู้ด้านการดูแลสุขภาพขั้นพื้นฐานด้วยตนเอง • กิจกรรมส่งเสริมให้มีการจัดสวัสดิการเพื่อพัฒนาคุณภาพชีวิตแรงงานหญิง ในสถานประกอบกิจการ	เป้าหมาย ผลงาน	4,000 4,184	คน	-	-	-	-	-	1,720	540	2,260	-	640	800	1,440	300	-	-	-	300	
กิจกรรมหลักที่ 1 : ส่งเสริมการจัดสวัสดิการเพื่อพัฒนาคุณภาพชีวิตแรงงาน	เป้าหมาย ผลงาน แผนการใช้จ่ายเงิน ผลการใช้จ่ายเงิน	3,000 3,075 1,842,200 1,842,200.00	คน				-		1,720	140	1,860		640	500	1,140				-		
กิจกรรมนำส่งผลผลิต 1.1 กิจกรรมส่งเสริมให้มีการจัดสวัสดิการเพื่อพัฒนาคุณภาพชีวิตแรงงานหญิง ในสถานประกอบกิจการ * * * * *	เป้าหมาย ผลงาน	150 3,000	แห่ง คน				-		86	7	93		32	25	57				-	สรพ./สสค.	
• สปก. ที่ได้รับการส่งเสริมการจัดตั้งมมนแม่	ผลงาน	150 3,075	แห่ง คน	-	2	1	3	4	66	20	90	3	21	23	47	10			10	163	
• สปก. ที่จัดให้มีการจัดตั้งมมนแม่	ผลงาน	152 61,261	แห่ง คน	-	2	1	3	4	70	16	90	3	22	23	48	10	1		11	7,954	
• แรงงานหญิงที่ได้รับการส่งเสริมตามบัญญัติ 10 ประการ	ผลงาน	150 3,075	แห่ง คน	-	-	1	1	3	62	27	92	3	22	23	48	9			9	163	
• สปก. ที่ได้รับการส่งเสริมการจัดตั้งศูนย์เลี้ยงเด็ก	ผลงาน	2 855	แห่ง คน	-	1	1	2														
• สปก. ที่จัดให้มีการจัดตั้งศูนย์เลี้ยงเด็ก	ผลงาน	2 13	แห่ง คน	-	1	1	2														
กิจกรรมหลักที่ 2 : ส่งเสริมและพัฒนาศักยภาพแรงงานในภาคอุตสาหกรรม	เป้าหมาย ผลงาน แผนการใช้จ่ายเงิน ผลการใช้จ่ายเงิน	1,000 1,109 3,029,000 3,029,000.00	คน				-			400	400			300	300	300			300		
กิจกรรมนำส่งผลผลิต 2.1. โครงการเสริมสร้างบทบาทแรงงานสตรีและที่ปรึกษาเพื่อพัฒนา แรงงานสตรีไทย * * * * *																					

ตารางที่ 3 ผลการปฏิบัติราชการ ประจำปีงบประมาณ พ.ศ. 2568 กรมสวัสดิการและคุ้มครองแรงงาน รอบ 12 เดือน (1 ตุลาคม 2567 - 30 กันยายน 2568) ภาพรวมทั่วประเทศ จำแนกตามเดือน

แผนงาน / เป้าหมายการให้บริการ ผลผลิต โครงการ/กิจกรรมหลัก/กิจกรรม	เป้าหมาย/ ผลงาน/ ผลการใช้จ่ายเงิน	เป้าหมายการดำเนินงาน																หน่วยงาน ดำเนินการ			
		เป้าหมาย รวม	หน่วย นับ	ไตรมาส 1				ไตรมาส 2				ไตรมาส 3				ไตรมาส 4					
				ต.ค. 67	พ.ย. 67	ธ.ค. 67	รวม	ม.ค.68	ก.พ.68	มี.ค.68	รวม	เม.ย.68	พ.ค.68	มิ.ย.68	รวม	ก.ค.68	ส.ค.68		ก.ย.68	รวม	
2.1.1 โครงการพัฒนาศักยภาพแรงงานหญิงเพื่อสร้างความเสมอภาค และการทำงานที่มีคุณค่า (วันสตรีสากล) * ** ***	เป้าหมาย	400	คน				-			400	400									-	กคร.
	ผลงาน	476	คน	-	-	-	-			476	476									-	
2.1.2 กิจกรรมส่งเสริมและพัฒนาเครือข่ายแรงงานหญิง ในสถานประกอบกิจการ (T) * ** ***	เป้าหมาย	600	คน				-							300	300	300				300	สสค.
	ผลงาน	633	คน	-	-	-	-							188	188	443	2			445	
กิจกรรมไม่นำส่งผลผลิต																					
2.2 กิจกรรมจัดประชุมคณะกรรมการศูนย์ที่ปรึกษาแรงงานหญิง	เป้าหมาย	20	ครั้ง				-			10	10								10	10	สสค.
	ผลงาน	21	ครั้ง	-	-	-	-			6	4	10							5	6	11
แผนงาน : ยุทธศาสตร์สร้างหลักประกันทางสังคม	แผนการใช้จ่ายเงิน	78,669,800	บาท	←																→	
	ผลการใช้จ่ายเงิน	78,669,800.00	บาท	329,771.72	2,465,703.63	5,844,352.39	8,639,827.74	4,156,407.33	21,832,443.49	4,023,922.52	30,012,773.34	7,472,051.72	3,575,727.29	2,351,463.04	13,399,242.05	5,613,227.56	8,068,346.90	12,936,382.41	26,617,956.87		
โครงการที่ 1. โครงการความปลอดภัยและอาชีวอนามัยของประเทศไทย (Safety Thailand)	แผนการใช้จ่ายเงิน	49,543,600	บาท	←																→	
	ผลการใช้จ่ายเงิน	49,543,600.00	บาท	220,401.95	1,100,218.02	4,018,217.68	5,338,837.65	2,261,525.29	20,166,985.26	1,457,445.73	23,885,956.28	1,201,308.40	1,995,349.67	1,097,932.52	4,294,590.59	1,551,027.14	3,835,639.65	10,637,548.69	16,024,215.48		
ตัวชี้วัดเชิงปริมาณ : จำนวนแรงงานที่ได้รับการสร้างการรับรู้มาตรการเชิงป้องกันด้านความปลอดภัย อาชีวอนามัย และสภาพแวดล้อมในการทำงาน	เป้าหมาย	180,000	คน	400	400	450	1,250	19,109	22,175	23,566	64,850	22,300	400	89,950	112,650	400	400	450	1,250		
	ผลงาน	246,680	คน	462	488	1,556	2,506	18,391	27,546	20,148	66,085	21,242	620	154,704	176,566	924	314	285	1,523		
ตัวชี้วัดเชิงคุณภาพ : อัตราการประสบอันตรายจากการทำงานลดลง (เทียบกับปีที่ผ่านมา)	เป้าหมาย	4.00	ร้อยละ																4	4	
	ผลงาน	8.87	ร้อยละ																8.87	8.87	
กิจกรรมหลักที่ 1 : ขับเคลื่อนและยกระดับการบริหารจัดการด้านความปลอดภัย และอาชีวอนามัยในสถานประกอบกิจการ	เป้าหมาย	180,000	คน	400	400	450	1,250	19,109	22,175	23,566	64,850	22,300	400	89,950	112,650	400	400	450	1,250		
	ผลงาน	246,680	คน	462	488	1,556	2,506	18,391	27,546	20,148	66,085	21,242	620	154,704	176,566	924	314	285	1,523		
	แผนการใช้จ่ายเงิน	49,543,600	บาท	←																→	
	ผลการใช้จ่ายเงิน	49,543,600.00	บาท	220,401.95	1,100,218.02	4,018,217.68	5,338,837.65	2,261,525.29	20,166,985.26	1,457,445.73	23,885,956.28	1,201,308.40	1,995,349.67	1,097,932.52	4,294,590.59	1,551,027.14	3,835,639.65	10,637,548.69	16,024,215.48		
กิจกรรมนำส่งผลผลิต																					
1.1 โครงการยกระดับและประชาสัมพันธ์ศูนย์พัฒนาองค์ความรู้ความปลอดภัย ในการทำงานเฉลิมพระเกียรติสมเด็จพระรัตนราชสุดาฯ สยามบรมราชกุมารี ในโอกาสฉลองพระชนมายุ 60 พรรษา * **	เป้าหมาย	5,000	คน	400	400	450	1,250	400	400	450	1,250	400	400	450	1,250	400	400	450	1,250		กภ.
	ผลงาน	5,029	คน	462	488	547	1,497	304	628	417	1,349	320	463	472	1,255	536	314	78	928		
1.2 โครงการสร้างการรับรู้ความปลอดภัยและอาชีวอนามัยแรงงานในระบบ ภาคเกษตรเพื่อปรับปรุงสภาพแวดล้อมในการทำงานและลดปัจจัยเสี่ยง ต่อการสัมผัสสารเคมีอันตราย เพื่อขับเคลื่อนความปลอดภัยและอาชีวอนามัย ของประเทศไทย (Safety Thailand) ให้ครอบคลุมแรงงานทุกกลุ่ม (T) * **	เป้าหมาย	500	คน				-			500	500										ศปช.
	ผลงาน	525	คน				-	144	283	98	525										

ตารางที่ 3 ผลการปฏิบัติราชการ ประจำปีงบประมาณ พ.ศ. 2568 กรมสวัสดิการและคุ้มครองแรงงาน รอบ 12 เดือน (1 ตุลาคม 2567 - 30 กันยายน 2568) ภาพรวมทั้งประเทศ จำแนกตามเดือน

แผนงาน / เป้าหมายการให้บริการ ผลผลิต โครงการ/กิจกรรมหลัก/กิจกรรม	เป้าหมาย/ ผลงาน/ ผลการใช้จ่ายเงิน	เป้าหมายการดำเนินงาน																	หน่วยงาน ดำเนินการ			
		เป้าหมาย รวม	หน่วย นับ	ไตรมาส 1				ไตรมาส 2				ไตรมาส 3				ไตรมาส 4						
				ต.ค. 67	พ.ย. 67	ธ.ค. 67	รวม	ม.ค.68	ก.พ.68	มี.ค.68	รวม	เม.ย.68	พ.ค.68	มิ.ย.68	รวม	ก.ค.68	ส.ค.68	ก.ย.68		รวม		
1.3 โครงการเร่งรัดพัฒนาระบบการบริหารและการจัดการด้านความปลอดภัย อาชีวอนามัย และสภาพแวดล้อมในการทำงานเชิงรุกในสถานประกอบการประเภทกลุ่มเสี่ยงขนาดกลางและขนาดเล็ก (SMEs) - กิจกรรมรณรงค์ให้แรงงานในสถานประกอบการรับรู้เกี่ยวกับการพัฒนาระบบการบริหารจัดการด้านความปลอดภัย อาชีวอนามัย และสภาพแวดล้อมในการทำงาน **	เป้าหมาย ผลงาน	85,000 87,303	คน คน				- 1,009	18,709 17,943	21,775 26,635	22,616 19,633	63,100 64,211	21,900 20,922		157 409	21,900 21,488	388		207	595	- -	ศปช./ สรพ./สสค.	
1.4 โครงการพัฒนาสถานประกอบการต้นแบบระบบการบริหารและการจัดการด้านความปลอดภัย อาชีวอนามัย และสภาพแวดล้อมในการทำงานสู่อาเซียน ประจำปี พ.ศ. 2568 - ระดับประเทศ * **	เป้าหมาย ผลงาน	170 89,500 293 153,823	แห่ง คน แห่ง คน				- - - -				- - - -			170 89,500 293 153,823	170 89,500 293 153,823					- - - -	ศปช.	
กิจกรรมไม่นำส่งผลผลิต																						
1.5 โครงการปลูกฝังวัฒนธรรมความปลอดภัยให้กับแรงงานก่อนเข้าสู่ตลาดแรงงานเพื่อขับเคลื่อนความปลอดภัยและอาชีวอนามัยของประเทศไทย (Safety Thailand) ให้ครอบคลุมทุกภาคส่วน - กิจกรรมสถานศึกษาปลอดภัย ประจำปี พ.ศ. 2568 (รับสมัครและตรวจประเมินสถานศึกษาที่เข้าร่วมโครงการ)	เป้าหมาย ผลงาน	1,140 3,767	แห่ง แห่ง				- -				- -			1,140 3,767	1,140 3,767					- -	สรพ./สสค.	
1.6 โครงการพัฒนาสถานประกอบการต้นแบบระบบการบริหารและการจัดการด้านความปลอดภัย อาชีวอนามัย และสภาพแวดล้อมในการทำงานสู่อาเซียนประจำปี พ.ศ. 2568 - ระดับจังหวัด	เป้าหมาย ผลงาน	150 7,000 907 107,656	แห่ง คน แห่ง คน				- - - -				- - - -			150 7,000 907 107,656	150 7,000 907 107,656					- - - -	สรพ./สสค.	
1.7 โครงการมหาดไทย แรงงาน สานพลังเครือข่ายด้านอค์คิย์ในหน่วยงานภาครัฐ และสถานประกอบการ ประจำปีงบประมาณ พ.ศ. 2568	เป้าหมาย ผลงาน	76 7,600 78 14,912	ครั้ง คน ครั้ง คน				- - 1 350				- - 2 646	76 7,600 30 4,837	17 3,396	12 3,259	76 7,600 59 11,492	7 892	4 575	5 957	16 2,424	- - -	สสค.	
1.8 กิจกรรมบำรุงรักษาและพัฒนาประสิทธิภาพระบบสารสนเทศเพื่อให้บริการสารสนเทศภายในหน่วยงาน	เป้าหมาย ผลงาน	121 121	หน่วยงาน หน่วยงาน								121											สพม.
โครงการที่ 2. โครงการพัฒนาระบบการบริหารจัดการเพื่อยกระดับคุณภาพชีวิตแรงงานนอกระบบ	แผนการใช้จ่ายเงิน ผลการใช้จ่ายเงิน	5,474,200 5,474,200.00	บาท บาท																			
ตัวชี้วัดเชิงปริมาณ : จำนวนแรงงานนอกระบบ เครือข่ายแรงงานนอกระบบและผู้ที่เกี่ยวข้องที่ได้รับการคุ้มครองและส่งเสริมเพื่อยกระดับคุณภาพชีวิต	เป้าหมาย ผลงาน	4,500 4,670	คน คน				510 394	610 677	1,120 1,071	510 578	640 525	1,150 1,288	630 528	500 485	1,130 1,254	600 656	500 401		1,100 1,057			

ตารางที่ 3 ผลการปฏิบัติราชการ ประจำปีงบประมาณ พ.ศ. 2568 กรมสวัสดิการและคุ้มครองแรงงาน รอบ 12 เดือน (1 ตุลาคม 2567 - 30 กันยายน 2568) ภาพรวมทั้งประเทศ จำแนกตามเดือน

แผนงาน / เป้าหมายการให้บริการ ผลผลิต โครงการ/กิจกรรมหลัก/กิจกรรม	เป้าหมาย/ ผลงาน/ ผลการใช้จ่ายเงิน	เป้าหมายการดำเนินงาน																หน่วยงาน ดำเนินการ			
		เป้าหมาย รวม	หน่วย นับ	ไตรมาส 1				ไตรมาส 2				ไตรมาส 3				ไตรมาส 4					
				ต.ค. 67	พ.ย. 67	ธ.ค. 67	รวม	ม.ค.68	ก.พ.68	มี.ค.68	รวม	เม.ย.68	พ.ค.68	มิ.ย.68	รวม	ก.ค.68	ส.ค.68		ก.ย.68	รวม	
กิจกรรมหลักที่ 1 : พัฒนาระบบการบริหารจัดการเพื่อยกระดับคุณภาพชีวิต แรงงานนอกระบบ	เป้าหมาย	4,500	คน		510	610	1,120		510	640	1,150	630	500		1,130	600	500		1,100		
	ผลงาน	4,670	คน		394	677	1,071	185	578	525	1,288	528	485	241	1,254	656	401		1,057		
	แผนการใช้จ่ายเงิน	5,474,200	บาท	←																	→
	ผลการใช้จ่ายเงิน	5,474,200.00	บาท		37,373.42	470,656.07	330,048.18	838,077.67	677,877.13	505,086.39	624,586.83	1,807,550	357,908.14	528,469.49	322,540.78	1,208,918	431,038.12	621,500.90	567,114.55	1,619,654	
กิจกรรมนำส่งผลผลิต 1.1 กิจกรรมส่งเสริมความปลอดภัยให้แก่เครือข่ายแรงงานนอกระบบ * **	เป้าหมาย	2,480	คน			610	610			640	640	630		630	600				600	สรพ./สสค.	
	ผลงาน	2,570	คน	-	30	528	558	110	176	445	731	495	155	60	710	571			571		
1.2 กิจกรรมสร้างความเข้มแข็งชมรมแรงงานนอกระบบ (T) * **	เป้าหมาย	2,020	คน		510		510		510		510			500			500		500	สรพ./สสค.	
	ผลงาน	2,100	คน	-	364	149	513	75	402	80	557	33	330	181	544	85	401		486		
กิจกรรมไม่นำส่งผลผลิต 1.3 กิจกรรมสร้างการรับรู้ให้แก่แรงงานนอกระบบและผู้ที่เกี่ยวข้อง	เป้าหมาย	10,000	คน	830	830	930	2,590	1,085	1,325		2,410	830	850	910	2,590	1,105	1,305		2,410	สรพ./สสค.	
	ผลงาน	10,666	คน	818	969	1,337	3,124	1,074	1,292	163	2,529	980	1,203	726	2,909	1,098	1,006		2,104		
1.4 กิจกรรมคัดเลือกบุคคลและเครือข่ายแรงงานนอกระบบดีเด่น	เป้าหมาย	86	ครั้ง				-		86		86								-	สรพ./สสค.	
	ผลงาน	94	ครั้ง	-	-	-	-	3	73	18	94				-				-		
1.5 กิจกรรมสำรวจฐานข้อมูลแรงงานนอกระบบ	เป้าหมาย	17,000	คน	1,130	1,455	1,520	4,105	1,365	1,520	1,510	4,395	1,345	1,475	1,455	4,275	2,300	1,925		4,225	สรพ./สสค.	
	ผลงาน	19,029	คน	1,242	1,170	2,087	4,499	2,094	2,425	955	5,474	1,161	1,936	1,576	4,673	2,619	1,764		4,383		
โครงการที่ 3. โครงการยกระดับคุณภาพชีวิตและผลิตภาพแรงงาน	แผนการใช้จ่ายเงิน	11,161,900	บาท	←																→	
	ผลการใช้จ่ายเงิน	11,161,900.00	บาท		24,539.00	358,499.14	392,803.54	775,841.68	578,844.14	415,976.04	1,031,612.75	2,026,432.93	5,281,135.52	528,745.98	128,212.37	5,938,093.87	1,026,694.38	770,019.12	624,818.02	2,421,531.52	
ตัวชี้วัดเชิงปริมาณ : จำนวนแรงงานที่ได้รับการส่งเสริมคุณภาพชีวิตและผลิตภาพแรงงาน • กิจกรรมส่งเสริมระบบแรงงานสัมพันธ์แบบหุ้นส่วนด้วยรูปแบบ (Model) ที่เหมาะสม	เป้าหมาย	250,000	คน	15,510	24,720	24,000	64,230	27,220	13,380	28,865	69,465	9,225	32,010	23,890	65,125	30,160	21,020		51,180		
	ผลงาน	257,717	คน	11,497	16,637	34,629	62,763	29,035	27,445	17,963	74,443	5,322	36,825	27,905	70,052	29,719	20,740		50,459		
กิจกรรมหลักที่ 1 : ส่งเสริมและพัฒนาศักยภาพแรงงาน เพื่อเพิ่มคุณภาพชีวิต และผลิตภาพแรงงาน	เป้าหมาย	250,000	คน	15,510	24,720	24,000	64,230	27,220	13,380	28,865	69,465	9,225	32,010	23,890	65,125	30,160	21,020		51,180		
	ผลงาน	257,717	คน	11,497	16,637	34,629	62,763	29,035	27,445	17,963	74,443	5,322	36,825	27,905	70,052	29,719	20,740		50,459		
	แผนการใช้จ่ายเงิน	11,161,900	บาท	←																→	
	ผลการใช้จ่ายเงิน	11,161,900.00	บาท		24,539.00	358,499.14	392,803.54	775,841.68	578,844.14	415,976.04	1,031,612.75	2,026,432.93	5,281,135.52	528,745.98	128,212.37	5,938,093.87	1,026,694.38	770,019.12	624,818.02	2,421,531.52	
กิจกรรมนำส่งผลผลิต 1.1 โครงการเพิ่มผลิตภาพแรงงานด้วยคาร์บอเนตเครื่องจักรลูกจ้าง ในสถานประกอบการ 1.1.1 ส่งเสริมระบบแรงงานสัมพันธ์แบบหุ้นส่วนด้วยรูปแบบ (Model) ที่เหมาะสม * **	เป้าหมาย	800	แห่ง	47	84	81	212	85	48	88	221	43	99	68	210	91	66		157	สรส.	
	ผลงาน	250,000	คน	15,510	24,720	24,000	64,230	27,220	13,380	28,865	69,465	9,225	32,010	23,890	65,125	30,160	21,020		51,180	สรพ./สสค.	

ตารางที่ 3 ผลการปฏิบัติราชการ ประจำปีงบประมาณ พ.ศ. 2568 กรมสวัสดิการและคุ้มครองแรงงาน รอบ 12 เดือน (1 ตุลาคม 2567 - 30 กันยายน 2568) ภาพรวมทั้งประเทศ จำแนกตามเดือน

แผนงาน / เป้าหมายการให้บริการ ผลผลิต โครงการ/กิจกรรมหลัก/กิจกรรม	เป้าหมาย/ ผลงาน/ ผลการใช้จ่ายเงิน	เป้าหมายการดำเนินงาน																	หน่วยงาน ดำเนินการ			
		เป้าหมาย รวม	หน่วย นับ	ไตรมาส 1				ไตรมาส 2				ไตรมาส 3				ไตรมาส 4						
				ต.ค. 67	พ.ย. 67	ธ.ค. 67	รวม	ม.ค.68	ก.พ.68	มี.ค.68	รวม	เม.ย.68	พ.ค.68	มิ.ย.68	รวม	ก.ค.68	ส.ค.68	ก.ย.68		รวม		
	ผลงาน	811	แห่ง	38	53	116	207	91	87	57	235	27	118	75	220	87	62	-	149			
	ผลงาน	257,717	คน	11,497	16,637	34,629	62,763	29,035	27,445	17,963	74,443	5,322	36,825	27,905	70,052	29,719	20,740	-	50,459			
กิจกรรมไม่นำส่งผลผลิต																						
1.2 โครงการเฝ้าระวังและติดตามการแจ้งหยุดกิจการชั่วคราว ตามมาตรา 75 หรือการเลิกจ้างในสถานประกอบกิจการ ที่ได้รับผลกระทบจากภาวะเศรษฐกิจกลุ่มกิจการประเภท อุตสาหกรรมยานยนต์ SME และสถานประกอบกิจการ ที่นำเครื่องจักรอัตโนมัติมาทดแทนการใช้กำลังแรงงาน	เป้าหมาย ผลงาน	3,000 3,027	แห่ง แห่ง				- 44	777 644	957 1,306	1,266 1,019	3,000 2,969		10		10			4	4	สรพ./สสค.		
1.3 โครงการเพิ่มประสิทธิภาพการคุ้มครองแรงงานเพื่อให้เท่าทัน รูปแบบการจ้างงานในยุคดิจิทัล (T)	เป้าหมาย ผลงาน	750 764	คน คน				- -				- -	750			750		513	201	714	50	- 50	สรพ./สสค.
1.4 โครงการเสริมสร้างความพร้อมแรงงานกลุ่มอุตสาหกรรมยานยนต์ เพื่อปรับตัวสู่อุตสาหกรรมใหม่ (T)	เป้าหมาย ผลงาน	350 365	คน คน				- -			350 365	350 365				- -						- -	สสค.
1.5 พัฒนาระบบและกลไกการบริหารแรงงานสัมพันธ์ในสถานประกอบกิจการ และรัฐวิสาหกิจ																						
1.5.1 โครงการบริหารจัดการและการดำเนินงานศูนย์อำนวยความสะดวกแรงงานสัมพันธ์ และศูนย์ปฏิบัติการแรงงานสัมพันธ์	เป้าหมาย ผลงาน	319 319	ครั้ง ครั้ง			77	77			82	82			77	77			5	78	83	สรส./สสค.	
- การจัดทำรายงานวิเคราะห์สถานการณ์แนวโน้มด้านแรงงานสัมพันธ์	เป้าหมาย ผลงาน	308 308	ครั้ง ครั้ง			77	77			77	77			77	77				77	77	77	
- การจัดประชุมคณะกรรมการศูนย์อำนวยความสะดวกแรงงานสัมพันธ์ และศูนย์ปฏิบัติการแรงงานสัมพันธ์	เป้าหมาย ผลงาน	11 11	ครั้ง ครั้ง				- -			5 5	5 5				- -			5	1	6	6	
1.6 กิจกรรมส่งเสริมสวัสดิการแรงงานสัมพันธ์ ตามวิถีเศรษฐกิจพอเพียง	เป้าหมาย ผลงาน	300 308	แห่ง แห่ง				- 5		86 99	119 97	205 209	79 38	16 48		95 93						- 1	สรพ./สสค.
1.7 โครงการเสริมสร้างวินัยการทำงานในสถานประกอบกิจการ (T)	เป้าหมาย ผลงาน	1,535 2,908	คน คน			535	535		500		500		500		500						- -	สรพ./สสค.
โครงการที่ 4. โครงการยกระดับความร่วมมือด้านความปลอดภัย และอาชีวอนามัยระหว่างประเทศเพื่อเป็นหุ้นส่วนการพัฒนาที่ยั่งยืน	แผนการใช้จ่ายเงิน ผลการใช้จ่ายเงิน	4,825,100 4,825,100.00	บาท บาท																			
ตัวชี้วัดเชิงปริมาณ :																						
1. จำนวนแรงงานได้รับการคุ้มครองให้มีความปลอดภัยในการทำงาน และมีคุณภาพชีวิตที่ดี	เป้าหมาย ผลงาน	100,000 254,236	คน คน															100,000		100,000		
2. จำนวนระบบงานที่ได้รับการปรับปรุงและพัฒนาด้านความปลอดภัย และอาชีวอนามัย	เป้าหมาย ผลงาน	3 3	ระบบ ระบบ																	3	3	

ตารางที่ 3 ผลการปฏิบัติราชการ ประจำปีงบประมาณ พ.ศ. 2568 กรมสวัสดิการและคุ้มครองแรงงาน รอบ 12 เดือน (1 ตุลาคม 2567 - 30 กันยายน 2568) ภาพรวมทั่วประเทศ จำแนกตามเดือน

แผนงาน / เป้าหมายการให้บริการ ผลผลิต โครงการ/กิจกรรมหลัก/กิจกรรม	เป้าหมาย/ ผลงาน/ ผลการใช้จ่ายเงิน	เป้าหมายการดำเนินงาน																หน่วยงาน ดำเนินการ		
		เป้าหมาย รวม	หน่วย นับ	ไตรมาส 1				ไตรมาส 2				ไตรมาส 3				ไตรมาส 4				
				ต.ค. 67	พ.ย. 67	ธ.ค. 67	รวม	ม.ค.68	ก.พ.68	มี.ค.68	รวม	เม.ย.68	พ.ค.68	มิ.ย.68	รวม	ก.ค.68	ส.ค.68		ก.ย.68	รวม
ตัวชี้วัดเชิงคุณภาพ : ร้อยละความพึงพอใจของผู้รับบริการที่มีต่อเว็บไซต์และระบบด้านความปลอดภัย และอาชีวอนามัย ไม่น้อยกว่า	เป้าหมาย ผลงาน	80.00 100.00	ร้อยละ ร้อยละ														80 100.00	80 100.00		
กิจกรรมหลักที่ 1 : ยกระดับความร่วมมือภาคีเครือข่ายด้านความปลอดภัย และอาชีวอนามัย	เป้าหมาย ผลงาน เป้าหมาย ผลงาน แผนการใช้จ่ายเงิน ผลการใช้จ่ายเงิน	100,000 254,236 3 3 4,825,100 4,825,100.00	คน คน ระบบ ระบบ บาท บาท														100,000 254,236 3 3 4,110,120.00	100,000 254,236 3 3 4,110,120.00		
กิจกรรมนำส่งผลผลิต 1.1 ขับเคลื่อนความร่วมมือเครือข่ายด้านความปลอดภัยและอาชีวอนามัย ของอาเซียน (จัดประชุมเครือข่ายและประชุมวิชาการของเครือข่าย) * **	เป้าหมาย ผลงาน	100,000 254,236	คน คน				- -				- -					100,000 254,236	100,000 254,236	ก.ภ.		
โครงการที่ 5. โครงการส่งเสริมและสนับสนุนให้นายจ้างมีศักยภาพ ในการบริหารจัดการด้านแรงงาน	แผนการใช้จ่ายเงิน ผลการใช้จ่ายเงิน	7,665,000 7,665,000.00	บาท บาท	47,457.35	536,330.40	1,103,282.99	1,687,070.74	638,160.77	744,395.80	910,277.21	2,292,833.78	337,219.66	408,262.15	497,177.37	1,242,659.18	805,786.42	641,560.12	995,089.76	2,442,436.30	
ตัวชี้วัดเชิงปริมาณ : 1. จำนวนแรงงานสถานประกอบการที่ได้รับการส่งเสริมความรู้ เกี่ยวกับความรับผิดชอบทางสังคมด้านแรงงาน • กิจกรรมส่งเสริมความรู้มาตรฐานแรงงานไทย และความรับผิดชอบต่อ ทางสังคมด้านแรงงาน (Corporate Social Responsibility : CSR) * **	เป้าหมาย ผลงาน	3,000 3,067	แห่ง แห่ง	294 209	313 254	334 352	941 815	298 351	310 515	338 239	946 1,105	219 156	241 287	244 231	704 674	239 291	170 130	- 52	409 473	
2. จำนวนสถานประกอบการเข้าสู่ระบบมาตรฐานแรงงานไทย	เป้าหมาย ผลงาน	900 1,339	แห่ง แห่ง	- 82	80 64	92 62	172 208	90 54	94 171	94 243	278 468	75 63	75 71	87 78	237 212	109 102	104 230	- 119	213 451	
ตัวชี้วัดเชิงคุณภาพ : ร้อยละของสถานประกอบการที่มีการที่มีระบบบริหารจัดการด้านแรงงาน ที่มีความรับผิดชอบต่อสังคมด้านแรงงาน	เป้าหมาย ผลงาน	100.00 100.00	ร้อยละ ร้อยละ														100 100.00	100 100.00		
กิจกรรมหลักที่ 1 : พัฒนาสถานประกอบการให้มีระบบมาตรฐานแรงงานไทย	เป้าหมาย ผลงาน เป้าหมาย ผลงาน แผนการใช้จ่ายเงิน ผลการใช้จ่ายเงิน	3,000 3,067 900 1,339 7,665,000 7,665,000.00	แห่ง (ตัวชี้วัด 1) แห่ง (ตัวชี้วัด 1) แห่ง (ตัวชี้วัด 2) แห่ง (ตัวชี้วัด 2) บาท บาท	294 209 - 82	313 254 80 64	334 352 92 62	941 815 172 208	298 351 90 54	310 515 94 171	338 239 94 243	946 1,105 278 468	219 156 75 63	241 287 75 71	244 231 87 78	704 674 237 212	239 291 109 102	170 130 104 230	- 52 - 119	409 473 213 451	

ตารางที่ 3 ผลการปฏิบัติราชการ ประจำปีงบประมาณ พ.ศ. 2568 กรมสวัสดิการและคุ้มครองแรงงาน รอบ 12 เดือน (1 ตุลาคม 2567 - 30 กันยายน 2568) ภาพรวมทั่วประเทศ จำแนกตามเดือน

แผนงาน / เป้าหมายการให้บริการ ผลผลิต โครงการ/กิจกรรมหลัก/กิจกรรม	เป้าหมาย/ ผลงาน/ ผลการใช้จ่ายเงิน	เป้าหมายการดำเนินงาน																	หน่วยงาน ดำเนินการ		
		เป้าหมาย รวม	หน่วย นับ	ไตรมาส 1				ไตรมาส 2				ไตรมาส 3				ไตรมาส 4					
				ต.ค. 67	พ.ย. 67	ธ.ค. 67	รวม	ม.ค.68	ก.พ.68	มี.ค.68	รวม	เม.ย.68	พ.ค.68	มิ.ย.68	รวม	ก.ค.68	ส.ค.68	ก.ย.68		รวม	
กิจกรรมนำส่งผลผลิต																					
1.1 กิจกรรมส่งเสริมความรู้มาตรฐานแรงงานไทย และความรับผิดชอบ ทางสังคมด้านแรงงาน (Corporate Social Responsibility : CSR) * **	เป้าหมาย ผลงาน	3,000 3,067	แห่ง แห่ง	294 209	313 254	334 352	941 815	298 351	310 515	338 239	946 1,105	219 156	241 287	244 231	704 674	239 291	170 130		409 473	สรพ./สสค.	
1.2 กิจกรรมดำเนินการให้สถานประกอบกิจการจัดทำมาตรฐานแรงงานไทย * **	เป้าหมาย ผลงาน	900 1,339	แห่ง แห่ง		80 64	92 62	172 208	90 54	94 171	94 243	278 468	75 63	75 71	87 78	237 212	109 102	104 230		213 451	สรพ./สสค.	
กิจกรรมไม่นำส่งผลผลิต																					
1.3 กิจกรรมพัฒนาศักยภาพสถานประกอบการเกี่ยวกับความรับผิดชอบ ทางสังคมด้านแรงงานด้วยมาตรฐานแรงงานไทย (T)	เป้าหมาย ผลงาน	830 946	แห่ง แห่ง			470 317	470 317	360 629			360 629				- -					- -	สรพ./สสค.
1.4 กิจกรรมส่งเสริมสถานประกอบกิจการให้เข้าสู่ระบบมาตรฐานแรงงานไทย	เป้าหมาย ผลงาน	180 224	แห่ง แห่ง				- -				- 63	65 11	39 16	56 19	160 46	20 36				20 115	สรพ./สสค.
1.5 โครงการพัฒนาทรัพยากรแรงงาน	เป้าหมาย ผลงาน	1,350 3,671	คน คน		450 525		450 525	450 441			450 441			450 2,705	450 2,705					- -	สพม.
1.6 กิจกรรมงานเทคโนโลยีสารสนเทศ	เป้าหมาย ผลงาน	121 121	หน่วยงาน หน่วยงาน								121										สพม.
1.7 กิจกรรมให้บริการระบบสารสนเทศแก่บุคลากรกรมและประชาชนทั่วไป	เป้าหมาย ผลงาน	504,000 1,217,458	ครั้ง ครั้ง	42,000 83,543	42,000 81,976	42,000 85,764	126,000 251,283	42,000 198,247	42,000 104,029	42,000 97,808	126,000 400,084	42,000 79,941	42,000 94,339	42,000 89,322	126,000 263,602	42,000 109,859	42,000 96,230	42,000 96,400	126,000 302,489		สพม.
1.8 งานมาตรฐานแรงงานระหว่างประเทศ	เป้าหมาย ผลงาน	180 182	เรื่อง เรื่อง	15 13	14 16	16 17	45 46	14 16	16 17	17 14	47 47	16 16	17 19	12 12	45 47	12 18	15 11	16 13	43 42		สพม.
1.9 งานความร่วมมือระหว่างประเทศ	เป้าหมาย ผลงาน	300 301	เรื่อง เรื่อง	23 22	25 26	24 31	72 79	27 29	24 23	24 24	75 76	23 23	25 27	27 29	75 79	26 26	26 24	26 17	78 67		สพม.
แผนงาน : ยุทธศาสตร์พัฒนาบริการประชาชนและการพัฒนาประสิทธิภาพภาครัฐ	แผนการใช้จ่ายเงิน ผลการใช้จ่ายเงิน	88,012,500 88,012,500.00	บาท บาท																		
ผลสัมฤทธิ์ที่ตรวจ : การให้บริการมีประสิทธิภาพและมีคุณภาพเพิ่มขึ้น																					
ตัวชี้วัดเชิงคุณภาพ : ร้อยละความพึงพอใจของผู้รับบริการและผู้มีส่วนได้ส่วนเสียที่มีต่อการให้บริการ ของหน่วยงาน • ผลรวมคะแนนความพึงพอใจของผู้รับบริการทั้งหมดทุกข้อ • จำนวนผู้ตอบแบบสอบถาม • จำนวนคะแนนเต็มความพึงพอใจของแบบสอบถาม	เป้าหมาย ผลงาน ผลงาน ผลงาน ผลงาน	88.00 93.88 162,909 4,338 40	ร้อยละ ร้อยละ คะแนน คน คะแนน																	88 93.88	88 93.88
เป้าหมายการให้บริการที่ตรวจ : ประสิทธิภาพการให้บริการ และการบริหารจัดการ ด้านแรงงานเพิ่มขึ้นด้วยระบบดิจิทัล																					

ตารางที่ 3 ผลการปฏิบัติราชการ ประจำปีงบประมาณ พ.ศ. 2568 กรมสวัสดิการและคุ้มครองแรงงาน รอบ 12 เดือน (1 ตุลาคม 2567 - 30 กันยายน 2568) ภาพรวมทั้งประเทศ จำแนกตามเดือน


แผนงาน / เป้าหมายการให้บริการ ผลผลิต โครงการ/กิจกรรมหลัก/กิจกรรม	เป้าหมาย/ ผลงาน/ ผลการใช้จ่ายเงิน	เป้าหมายการดำเนินงาน																หน่วยงาน ดำเนินการ		
		เป้าหมาย รวม	หน่วย นับ	ไตรมาส 1				ไตรมาส 2				ไตรมาส 3				ไตรมาส 4				
				ต.ค. 67	พ.ย. 67	ธ.ค. 67	รวม	ม.ค.68	ก.พ.68	มี.ค.68	รวม	เม.ย.68	พ.ค.68	มิ.ย.68	รวม	ก.ค.68	ส.ค.68		ก.ย.68	รวม
ตัวชี้วัดเชิงปริมาณ : 1. จำนวนระบบดิจิทัลที่ได้รับการพัฒนาเพื่อยกระดับการให้บริการ	เป้าหมาย ผลงาน	2 2	ระบบ ระบบ															2 2	2 2	
2. จำนวนประชาชนที่สามารถตรวจสอบ ติดตาม สืบค้นข้อมูลประวัติการรับบริการ ภายใต้ธุรกรรมของตนเองได้	เป้าหมาย ผลงาน	1,000,000 1,051,867	คน คน															1,000,000 1,051,867	1,000,000 1,051,867	
ตัวชี้วัดเชิงคุณภาพ : ผู้ใช้บริการมีความพึงพอใจต่อการใช้งานระบบและการให้บริการของหน่วยงานเฉลี่ยไม่น้อยกว่า	เป้าหมาย เป้าหมาย	88.00 93.88	ร้อยละ ร้อยละ															88 93.88	88 93.88	
เป้าหมายการให้บริการกรม : ผู้รับบริการใช้บริการผ่านช่องทางอิเล็กทรอนิกส์ ได้สะดวกรวดเร็ว หน่วยงานมีระบบสารสนเทศและฐานข้อมูลสนับสนุน การดำเนินงานครอบคลุมทุกภารกิจ สามารถแลกเปลี่ยนเชื่อมโยงข้อมูล กับหน่วยงานภายนอกได้อย่างมีประสิทธิภาพ																				
ตัวชี้วัดเชิงปริมาณ : จำนวนระบบดิจิทัลที่ได้รับการพัฒนาเพื่อยกระดับการให้บริการของกรม	เป้าหมาย ผลงาน	2 2	ระบบ ระบบ															2 2	2 2	
ตัวชี้วัดเชิงคุณภาพ : ร้อยละความพึงพอใจของผู้รับบริการและผู้มีส่วนได้ส่วนเสีย ที่มีต่อการให้บริการของหน่วยงาน	เป้าหมาย ผลงาน	88.00 93.88	ร้อยละ ร้อยละ															88 93.88	88 93.88	
โครงการที่ 1. โครงการปรับเปลี่ยนบริการภาครัฐเป็นดิจิทัล	แผนการใช้จ่ายเงิน ผลการใช้จ่ายเงิน	33,416,000 33,416,000.00	บาท บาท	←																→
					-	-	-	-	-	-	-	-	32,410,300.00	-	32,410,300.00	-	-	1,005,700.00	1,005,700.00	
ตัวชี้วัดเชิงปริมาณ : จำนวนระบบดิจิทัลที่ได้รับการพัฒนาเพื่อยกระดับการให้บริการของกรม	เป้าหมาย ผลงาน	2 2	ระบบ ระบบ															2 2	2 2	
ตัวชี้วัดเชิงคุณภาพ : ร้อยละความพึงพอใจของผู้รับบริการและผู้มีส่วนได้ส่วนเสีย ที่มีต่อการให้บริการของหน่วยงาน	เป้าหมาย ผลงาน	88.00 93.88	ร้อยละ ร้อยละ															88 93.88	88 93.88	
กิจกรรมหลักที่ 1 : พัฒนาและเพิ่มขีดความสามารถในการให้บริการผ่านระบบดิจิทัล	เป้าหมาย ผลงาน แผนการใช้จ่ายเงิน ผลการใช้จ่ายเงิน	2 2 33,416,000 33,416,000.00	ระบบ ระบบ บาท บาท	←														2 2	2 2	→
					-	-	-	-	-	-	-	-	32,410,300.00	-	32,410,300.00	-	-	1,005,700.00	1,005,700.00	

ตารางที่ 3 ผลการปฏิบัติราชการ ประจำปีงบประมาณ พ.ศ. 2568 กรมสวัสดิการและคุ้มครองแรงงาน รอบ 12 เดือน (1 ตุลาคม 2567 - 30 กันยายน 2568) ภาพรวมทั้งประเทศ จำแนกตามเดือน

แผนงาน / เป้าหมายการให้บริการ ผลผลิต โครงการ/กิจกรรมหลัก/กิจกรรม	เป้าหมาย/ ผลงาน/ ผลการใช้จ่ายเงิน	เป้าหมายการดำเนินงาน																	หน่วยงาน ดำเนินการ		
		เป้าหมาย รวม	หน่วย นับ	ไตรมาส 1				ไตรมาส 2				ไตรมาส 3				ไตรมาส 4					
				ต.ค. 67	พ.ย. 67	ธ.ค. 67	รวม	ม.ค.68	ก.พ.68	มี.ค.68	รวม	เม.ย.68	พ.ค.68	มิ.ย.68	รวม	ก.ค.68	ส.ค.68	ก.ย.68		รวม	
กิจกรรมนำส่งผลผลิต 1.1 โครงการปรับเปลี่ยนอุปกรณ์แม่ข่ายและเพิ่มประสิทธิภาพระบบให้บริการสารสนเทศการควบคุมความมั่นคงปลอดภัยไซเบอร์ (Cyber Security) * * * **	เป้าหมาย ผลงาน	2 100,000 2 103,986	ระบบ ราย ระบบ ราย															2 100,000 2 103,986	2 100,000 2 103,986	สพม.	
โครงการที่ 2. โครงการเพิ่มขีดความสามารถในการให้บริการประชาชนด้วย Digital ID	แผนการใช้จ่ายเงิน ผลการใช้จ่ายเงิน	54,596,500 54,596,500.00	บาท บาท																		
ตัวชี้วัดเชิงปริมาณ : จำนวนประชาชนที่สามารถตรวจสอบ ติดตาม สืบค้นข้อมูลประวัติการรับบริการของกรมภายใต้ธุรกรรมของตนเองได้	เป้าหมาย ผลงาน	1,000,000 1,051,867	คน คน																1,000,000 1,051,867	1,000,000 1,051,867	
ตัวชี้วัดเชิงคุณภาพ : ร้อยละความพึงพอใจของผู้รับบริการและผู้มีส่วนได้ส่วนเสียที่มีต่อการให้บริการของหน่วยงาน	เป้าหมาย ผลงาน	88.00 93.88	ร้อยละ ร้อยละ																88 93.88	88 93.88	
กิจกรรมหลักที่ 1 : พัฒนา/ปรับปรุงบริการทางอิเล็กทรอนิกส์	เป้าหมาย ผลงาน แผนการใช้จ่ายเงิน ผลการใช้จ่ายเงิน	4 4 54,596,500 54,596,500.00	เรื่อง เรื่อง บาท บาท																4 4 71,000.48 1,096,500.00	4 4 71,000.48 1,096,500.00	
กิจกรรมนำส่งผลผลิต 1.1 โครงการเพิ่มขีดความสามารถในการให้บริการประชาชนด้วย Digital ID **	เป้าหมาย ผลงาน	1,000,000 1,051,867	คน คน																1,000,000 1,051,867	1,000,000 1,051,867	สพม.
แผนงาน : บูรณาการป้องกัน ปราบปราม และแก้ไขปัญหายาเสพติด	แผนการใช้จ่ายเงิน ผลการใช้จ่ายเงิน	6,326,400 6,326,400.00	บาท บาท																		
เป้าหมายการให้บริการกระทรวง : ปัญหาและผลกระทบต่อความมั่นคงด้านแรงงานได้รับการป้องกันและแก้ไข																					
ตัวชี้วัดเชิงคุณภาพ : แรงงานกลุ่มเป้าหมายมีความรู้ ความเข้าใจและสร้างภูมิคุ้มกันด้านการป้องกันและแก้ไขปัญหายาเสพติด	เป้าหมาย ผลงาน	80.00 82.54	ร้อยละ ร้อยละ																80 82.54	80 82.54	
เป้าหมายการให้บริการกรม : ปัญหาการค้ามนุษย์ด้านแรงงานและปัญหายาเสพติดในสถานประกอบการได้รับการป้องกันและแก้ไข																					
ตัวชี้วัดเชิงปริมาณ : จำนวนแรงงานได้รับความรู้เกี่ยวกับการป้องกันและแก้ไขปัญหายาเสพติด	เป้าหมาย ผลงาน	656,000 716,396	คน คน	80,159 56,459	80,153 66,048	80,162 106,826	240,474 229,333	80,156 86,395	80,153 117,059	80,166 65,444	240,475 268,898	31,411 25,153	31,394 36,079	31,367 50,898	94,172 112,130	40,471 46,357	40,408 54,570	80,879 106,035			

- หมายเหตุ :
- โครงการฝึกอบรมบุคลากรของกรมสวัสดิการและคุ้มครองแรงงาน มีการปรับแผนปฏิบัติการ โดยเพิ่มจำนวนกลุ่มเป้าหมายในโครงการพัฒนาทักษะด้านดิจิทัลเพื่อการขับเคลื่อนภารกิจพัฒนาองค์กรสู่การเป็นองค์กรดิจิทัล ประจำปีงบประมาณ พ.ศ. 2568 รายละเอียดตามหนังสือกองการเจ้าหน้าที่ ที่ รง 0507/1736 ลงวันที่ 25 เมษายน 2568
 - โครงการฝึกอบรมบุคลากรของกรมสวัสดิการและคุ้มครองแรงงาน มีการปรับแผนปฏิบัติการ โดยขออนุมัติเพิ่มโครงการฝึกอบรมหลักสูตร การพัฒนานักบริหารแรงงานเพื่อการเปลี่ยนแปลงระดับกลาง (นบร.) รุ่นที่ 33 ประจำปีงบประมาณ พ.ศ. 2568 รายละเอียดตามหนังสือกองการเจ้าหน้าที่ ที่ รง 0507/2889 ลงวันที่ 25 มิถุนายน 2568
 - กิจกรรมจัดงานนิคมอุตสาหกรรมต้นแบบแนวปฏิบัติการใช้แรงงานที่ดี (GLP) มีการปรับแผนปฏิบัติการ รายละเอียดตามหนังสือสำนักพัฒนามาตรฐานแรงงาน ที่ รง 0509/1281 ลงวันที่ 31 กรกฎาคม 2568
 - กิจกรรมจัดการเลือกตั้งและสรรหาผู้แทนฝ่ายนายจ้าง ฝ่ายลูกจ้างเพื่อดำรงตำแหน่งคณะกรรมการไตรภาคี สังกัดกระทรวงแรงงาน มีการยกเลิกดำเนินการในปีงบประมาณ พ.ศ. 2568 รายละเอียดตามหนังสือสำนักแรงงานสัมพันธ์ ที่ รง 0510/3562 ลงวันที่ 17 กันยายน 2568

ກາດພູນວກ



การคำนวณตัวชี้วัดระดับผลผลิต/โครงการระดับผลผลิต (เชิงคุณภาพ)

แผนงาน : พื้นฐานด้านการสร้างโอกาสและความเสมอภาคทางสังคม

ผลผลิตที่ 1 : แรงงานได้รับการคุ้มครองสิทธิ และนายจ้างมีการบริหารจัดการด้านแรงงานตามกฎหมาย สอดคล้องกับมาตรฐานแรงงาน

ตัวชี้วัดผลผลิต/โครงการ (เชิงคุณภาพ) : ร้อยละของสถานประกอบกิจการปฏิบัติตามกฎหมายแรงงาน ร้อยละ 96

$$\begin{aligned} \text{สูตรการคำนวณ :} &= \frac{A + B}{2} \\ &= \frac{99.70 + 97.30}{2} \\ &= 98.50 \end{aligned}$$

$$A = \frac{\text{จำนวนสถานประกอบกิจการในระบบที่ผ่านการตรวจทั้งหมดแล้วพบว่า ได้รับการปฏิบัติถูกต้องตามกฎหมายคุ้มครองแรงงาน} \times 100}{\text{จำนวนสถานประกอบกิจการในระบบที่ผ่านการตรวจคุ้มครองแรงงานทั้งหมด}}$$

โดย A นับจำนวนสถานประกอบกิจการในระบบ จากกิจกรรมตรวจแรงงานในระบบ

$$= \frac{20,115 \text{ แห่ง} \times 100}{20,176 \text{ แห่ง}} = 99.70$$

$$B = \frac{\text{จำนวนสถานประกอบกิจการในระบบที่ผ่านการตรวจทั้งหมดแล้วพบว่า ได้รับการปฏิบัติถูกต้องตามกฎหมายความปลอดภัยในการทำงาน} \times 100}{\text{จำนวนสถานประกอบกิจการในระบบที่ผ่านการตรวจความปลอดภัยทั้งหมด}}$$

โดย B นับจำนวนสถานประกอบกิจการในระบบ จากกิจกรรมตรวจและกำกับสถานประกอบกิจการ/หน่วยงานรัฐวิสาหกิจให้ปฏิบัติตามมาตรฐานกฎหมายความปลอดภัย อาชีวอนามัย และสภาพแวดล้อมในการทำงานขั้นพื้นฐาน และกิจกรรมตรวจและกำกับสถานประกอบกิจการ/หน่วยงานรัฐวิสาหกิจให้ปฏิบัติตามมาตรฐานกฎหมายความปลอดภัย อาชีวอนามัย และสภาพแวดล้อมในการทำงานขั้นเทคนิควิชาการ

$$= \frac{(11,273 \text{ แห่ง} + 1,370 \text{ แห่ง}) \times 100}{(11,624 \text{ แห่ง} + 1,370 \text{ แห่ง})} = 97.30$$

แผนงาน : ยุทธศาสตร์การจัดการปัญหาแรงงานต่างด้าวและการค้ามนุษย์

โครงการระดับผลผลิตที่ 1 : โครงการป้องกันและแก้ไขปัญหาการค้ามนุษย์ด้านแรงงานและการใช้แรงงานเด็ก
ในรูปแบบที่เลวร้าย

ตัวชี้วัดผลผลิต/โครงการ (เชิงคุณภาพ) : ร้อยละของสถานประกอบกิจการกลุ่มเสี่ยงที่ปฏิบัติไม่ถูกต้อง
และดำเนินการให้ปฏิบัติถูกต้องตามกฎหมาย ร้อยละ 100

$$\begin{aligned} \text{สูตรการคำนวณ :} & \quad \frac{\text{จำนวนสถานประกอบกิจการกลุ่มเสี่ยงที่ปฏิบัติไม่ถูกต้อง} \\ & \quad \text{และดำเนินการให้ปฏิบัติถูกต้องตามกฎหมาย} \times 100}{\text{จำนวนสถานประกอบกิจการกลุ่มเสี่ยงที่ผ่านการตรวจ} \\ & \quad \text{แล้วพบว่าปฏิบัติไม่ถูกต้องตามกฎหมายคุ้มครองแรงงานทั้งหมด}} \\ & = \frac{1,505 \text{ แห่ง} \times 100}{1,505 \text{ แห่ง}} \\ & = 100.00 \end{aligned}$$

โครงการระดับผลผลิตที่ 2 : โครงการคุ้มครองสิทธิแรงงานประมงทะเล

ตัวชี้วัดผลผลิต/โครงการ (เชิงคุณภาพ) : ร้อยละของเรือประมงทะเลที่ปฏิบัติไม่ถูกต้องและดำเนินการ
ให้เรือประมงทะเลปฏิบัติถูกต้องตามกฎหมาย ร้อยละ 100

$$\begin{aligned} \text{สูตรการคำนวณ :} & \quad \frac{\text{จำนวนเรือประมงทะเลที่ปฏิบัติไม่ถูกต้องและดำเนินการ} \\ & \quad \text{ให้เรือประมงทะเลปฏิบัติถูกต้องตามกฎหมาย} \times 100}{\text{จำนวนเรือประมงทะเลที่ผ่านการตรวจคุ้มครองแรงงาน} \\ & \quad \text{แล้วพบว่าปฏิบัติไม่ถูกต้องตามกฎหมายคุ้มครองแรงงานทั้งหมด}} \\ & = 100.00 \\ & *หมายเหตุ : ในปีงบประมาณ พ.ศ. 2568 ไม่มีเรือประมงที่ปฏิบัติไม่ถูกต้อง \end{aligned}$$

แผนงาน : ยุทธศาสตร์พัฒนาศักยภาพคนตลอดช่วงชีวิต

โครงการระดับผลผลิตที่ 1 : โครงการพัฒนาเด็กปฐมวัยศูนย์เด็กเล็กวิทยาเขตสิรินธรราชวิทยาลัย
ในพระราชูปถัมภ์

ตัวชี้วัดผลผลิต/โครงการ (เชิงคุณภาพ) : ร้อยละของความพึงพอใจของผู้ใช้แรงงานที่มีบุตรอยู่ในความดูแล
ของศูนย์เด็กเล็กวิทยาเขตสิรินธรราชวิทยาลัยในพระราชูปถัมภ์
ร้อยละ 80

$$\begin{aligned} \text{สูตรการคำนวณ :} & \quad \frac{\text{จำนวนแรงงานที่พึงพอใจในการได้รับการดูแลบุตรของศูนย์เด็กเล็ก} \\ & \quad \text{วิทยาเขตสิรินธรราชวิทยาลัยในพระราชูปถัมภ์} \times 100}{\text{จำนวนแรงงานที่มีบุตรอยู่ในความดูแลของศูนย์เด็กเล็ก} \\ & \quad \text{วิทยาเขตสิรินธรราชวิทยาลัยในพระราชูปถัมภ์ทั้งหมด}} \\ & = \frac{1,286 \text{ คน} \times 100}{1,604 \text{ คน}} \\ & = 80.17 \end{aligned}$$

แผนงาน : ยุทธศาสตร์สร้างหลักประกันทางสังคม

โครงการระดับผลผลิตที่ 1 : โครงการความปลอดภัยและอาชีวอนามัยของประเทศไทย (Safety Thailand)

ตัวชี้วัดผลผลิต/โครงการ (เชิงคุณภาพ) : อัตราการประสบอันตรายจากการทำงานลดลง (เทียบกับปีที่ผ่านมา)
ร้อยละ 4

สูตรการคำนวณ : (อัตราการประสบอันตรายจากการทำงาน กรณีร้ายแรง ต่อลูกจ้าง 1,000 คน
ในปีงบประมาณ 2568 – อัตราการประสบอันตรายจากการทำงาน
กรณีร้ายแรง ต่อลูกจ้าง 1,000 คน ในปีงบประมาณ 2567) × 100

$$\begin{aligned} & \frac{\text{อัตราการประสบอันตรายจากการทำงาน กรณีร้ายแรง} \\ & \text{ต่อลูกจ้าง 1,000 คน ในปีงบประมาณ 2567}}{2.03} \\ & = \frac{(1.85 - 2.03) \times 100}{2.03} \\ & = \frac{(-0.18) \times 100}{2.03} \\ & = -8.87 \end{aligned}$$

โดย อัตราการประสบอันตรายฯ กรณีร้ายแรง ต่อลูกจ้าง 1,000 คน ปีงบประมาณ 2567 คำนวณจาก

$$\begin{aligned} & \frac{\text{จำนวนลูกจ้างที่ประสบอันตรายจากการทำงาน กรณีร้ายแรง ในปีงบประมาณ 2567} \times 1,000}{\text{จำนวนลูกจ้างในข่ายคุ้มครองของกองทุนทดแทนเฉลี่ย ในปีงบประมาณ 2567 (ต.ค.66 - ก.ย. 67)}} \\ & = \frac{24,373 \text{ คน} \times 1,000}{11,981,481 \text{ คน}} = 2.03 \end{aligned}$$

และ อัตราการประสบอันตรายฯ กรณีร้ายแรง ต่อลูกจ้าง 1,000 คน ปีงบประมาณ 2568 คำนวณจาก

$$\begin{aligned} & \frac{\text{จำนวนลูกจ้างที่ประสบอันตรายฯ กรณีร้ายแรง ในปีงบประมาณ 2568 (ต.ค. 67 - ก.ย. 68)} \times 1,000}{\text{จำนวนลูกจ้างในข่ายคุ้มครองของกองทุนเงินทดแทนเฉลี่ย ในปีงบประมาณ พ.ศ. 2568 (ต.ค.67 - ก.ย. 68)}} \\ & = \frac{22,479 \text{ คน} \times 1,000}{12,147,755 \text{ คน}} = 1.85 \end{aligned}$$

โครงการระดับผลผลิตที่ 4 : โครงการยกระดับความร่วมมือด้านความปลอดภัยและอาชีวอนามัย
ระหว่างประเทศเพื่อเป็นหุ้นส่วนการพัฒนาที่ยั่งยืน

ตัวชี้วัดผลผลิต/โครงการ (เชิงคุณภาพ) : ร้อยละความพึงพอใจของผู้รับบริการที่มีต่อเว็บไซต์และระบบ
ด้านความปลอดภัยและอาชีวอนามัย ไม่น้อยกว่าร้อยละ 80

สูตรการคำนวณ :
$$\frac{\text{จำนวนผู้เข้าใช้บริการระบบงานสารสนเทศด้านความปลอดภัยและอาชีวอนามัย
ของอาเซียนที่มีความพึงพอใจในระดับดี} \times 100}{\text{จำนวนผู้เข้าใช้บริการระบบงานสารสนเทศ
ด้านความปลอดภัยและอาชีวอนามัยของอาเซียนทั้งหมด}}$$

$$= \frac{60 \times 100}{60}$$
$$= 100.00$$

โครงการระดับผลผลิตที่ 5 : โครงการส่งเสริมและสนับสนุนให้นายจ้างมีศักยภาพในการบริหารจัดการ
ด้านแรงงาน

ตัวชี้วัดผลผลิต/โครงการ (เชิงคุณภาพ) : ร้อยละของสถานประกอบการที่มีระบบบริหารจัดการ
ด้านแรงงานที่มีความรับผิดชอบต่อสังคมด้านแรงงาน ร้อยละ 100

สูตรการคำนวณ :
$$\frac{\text{จำนวนสถานประกอบการที่มีระบบบริหารจัดการด้านแรงงาน
ที่มีความรับผิดชอบต่อสังคม ในปีงบประมาณ พ.ศ. 2568} \times 100}{\text{สถานประกอบการที่ยื่นประกาศแสดงตนเอง ยื่นขอการรับรอง ตรวจสอบติดตามผล
มาตรฐานแรงงานไทย ในปีงบประมาณ พ.ศ. 2568}}$$

$$= \frac{1,339 \times 100}{1,339}$$
$$= 100.00$$

แผนงาน : ยุทธศาสตร์พัฒนาบริการประชาชนและการพัฒนาประสิทธิภาพภาครัฐ

โครงการระดับผลผลิตที่ 1 : โครงการปรับเปลี่ยนบริการภาครัฐเป็นดิจิทัล

ตัวชี้วัดผลผลิต/โครงการ (เชิงคุณภาพ) : ร้อยละความพึงพอใจของผู้รับบริการและผู้มีส่วนได้ส่วนเสียที่มีต่อการให้บริการของหน่วยงาน ร้อยละ 88

$$\begin{aligned} \text{สูตรการคำนวณ : } & \frac{\text{ผลรวมคะแนนความพึงพอใจของผู้รับบริการทั้งหมดทุกข้อ} \times 100}{(\text{จำนวนผู้ตอบแบบสอบถาม} \times \text{จำนวนคะแนนเต็มความพึงพอใจของแบบสอบถาม})} \\ & = \frac{162,909 \times 100}{4,338 \times (5 \times 8 \text{ ด้าน})} \\ & = 93.88 \end{aligned}$$

โครงการระดับผลผลิตที่ 2 : โครงการเพิ่มขีดความสามารถในการให้บริการประชาชนด้วย Digital ID

ตัวชี้วัดผลผลิต/โครงการ (เชิงคุณภาพ) : ร้อยละความพึงพอใจของผู้รับบริการและผู้มีส่วนได้ส่วนเสียที่มีต่อการให้บริการของหน่วยงาน ร้อยละ 88

$$\begin{aligned} \text{สูตรการคำนวณ : } & \frac{\text{ผลรวมคะแนนความพึงพอใจของผู้รับบริการทั้งหมดทุกข้อ} \times 100}{(\text{จำนวนผู้ตอบแบบสอบถาม} \times \text{จำนวนคะแนนเต็มความพึงพอใจของแบบสอบถาม})} \\ & = \frac{162,909 \times 100}{4,338 \times (5 \times 8 \text{ ด้าน})} \\ & = 93.88 \end{aligned}$$

แผนงาน : บูรณาการป้องกัน ปราบปราม และแก้ไขปัญหายาเสพติด

โครงการระดับผลผลิตที่ 1 : โครงการส่งเสริมระบบการจัดการด้านยาเสพติดในสถานประกอบกิจการ

ตัวชี้วัดผลผลิต/โครงการ (เชิงคุณภาพ) : ร้อยละของแรงงานกลุ่มเป้าหมายมีความรู้ ความเข้าใจและสร้างภูมิคุ้มกันด้านการป้องกันและแก้ไขปัญหายาเสพติด ร้อยละ 80

$$\begin{aligned} \text{สูตรการคำนวณ : } & \frac{\text{จำนวนแรงงานกลุ่มเป้าหมายที่เข้าร่วมโครงการฯ} \\ & \quad \text{มีความรู้ความเข้าใจในการป้องกันและแก้ไขปัญหายาเสพติด} \times 100}{\text{จำนวนผู้เข้าร่วมโครงการฯ ทั้งหมด}} \\ & = \frac{541,443 \times 100}{656,000} \\ & = 82.54 \end{aligned}$$

การคำนวณตัวชี้วัดระดับเป้าหมายการให้บริการกรม

แผนงาน : พื้นฐานด้านการสร้างโอกาสและความเสมอภาคทางสังคม

เป้าหมายการให้บริการกรม : แรงงานทุกกลุ่มได้รับการคุ้มครองสิทธิตามกฎหมายอย่างเท่าเทียม
ได้รับสวัสดิการที่เหมาะสม มีความปลอดภัยในการทำงาน
และมีคุณภาพชีวิตที่ดี นายจ้างมีความรับผิดชอบต่อสังคมด้านแรงงาน
และเกิดความสงบสุขในภาคอุตสาหกรรม

ตัวชี้วัดเป้าหมายการให้บริการกรม (เชิงปริมาณ) : จำนวนแรงงานที่ได้รับการคุ้มครองตามกฎหมายแรงงาน
มีสวัสดิการที่เหมาะสม ไม่น้อยกว่า 1,600,000 คน

สูตรการคำนวณ : นับจำนวนแรงงานในระบบและนอกระบบที่ผ่านการตรวจแรงงาน จากกิจกรรมดังนี้

1. กิจกรรมตรวจแรงงานในระบบ = 524,977 คน
 2. กิจกรรมตรวจแรงงานนอกระบบ = 10,538 คน
 3. กิจกรรมตรวจและกำกับสถานประกอบกิจการ/
หน่วยงานรัฐวิสาหกิจให้ปฏิบัติตามมาตรฐานกฎหมายความปลอดภัย
อาชีวอนามัย และสภาพแวดล้อมในการทำงานขั้นพื้นฐาน = 393,913 คน
 4. กิจกรรมตรวจและกำกับสถานประกอบกิจการ/
หน่วยงานรัฐวิสาหกิจให้ปฏิบัติตามมาตรฐานกฎหมายความปลอดภัย
อาชีวอนามัย และสภาพแวดล้อมในการทำงานขั้นเทคนิควิชาการ = 111,788 คน
 5. กิจกรรมส่งเสริมสวัสดิการเพื่อแรงงาน ครอบครัว และสังคม = 617,531 คน
- = 524,977 + 10,538 + 393,913 + 111,788 + 617,531 คน
= 1,658,747 คน

ตัวชี้วัดเป้าหมายการให้บริการกรม (เชิงคุณภาพ) : (1) อัตราการประสบอันตรายจากการทำงานลดลง
(เทียบกับปีที่ผ่านมา) ร้อยละ 4

สูตรการคำนวณ : (อัตราการประสบอันตรายจากการทำงาน กรณีร้ายแรง ต่อลูกจ้าง 1,000 คน
ในปีงบประมาณ 2568 – อัตราการประสบอันตรายจากการทำงาน
กรณีร้ายแรง ต่อลูกจ้าง 1,000 คน ในปีงบประมาณ 2567) × 100

$$\begin{aligned} & \frac{\text{อัตราการประสบอันตรายจากการทำงาน กรณีร้ายแรง}}{\text{ต่อลูกจ้าง 1,000 คน ในปีงบประมาณ 2567}} \\ & = \frac{(1.85 - 2.03) \times 100}{2.03} \\ & = \frac{(-0.18) \times 100}{2.03} \\ & = -8.87 \end{aligned}$$

โดย อัตราการประสบอันตรายฯ กรณีร้ายแรง ต่อลูกจ้าง 1,000 คน ปีงบประมาณ 2567 คำนวณจาก
$$\frac{\text{จำนวนลูกจ้างที่ประสบอันตรายจากการทำงาน กรณีร้ายแรง ในปีงบประมาณ 2567} \times 1,000}{\text{จำนวนลูกจ้างในข่ายคุ้มครองของกองทุนเงินทดแทนเฉลี่ย ในปีงบประมาณ 2567 (ต.ค. 66 - ก.ย. 67)}}$$
$$= \frac{24,373 \text{ คน} \times 1,000}{11,981,481 \text{ คน}} = 2.03$$

และ อัตราการประสบอันตรายฯ กรณีร้ายแรง ต่อลูกจ้าง 1,000 คน ปีงบประมาณ 2568 คำนวณจาก
$$\frac{\text{จำนวนลูกจ้างที่ประสบอันตรายฯ กรณีร้ายแรง ในปีงบประมาณ 2568 (ต.ค. 67 - ก.ย. 68)} \times 1,000}{\text{จำนวนลูกจ้างในข่ายคุ้มครองของกองทุนเงินทดแทนเฉลี่ย ในปีงบประมาณ พ.ศ. 2568 (ต.ค. 67 - ก.ย. 68)}}$$
$$= \frac{22,479 \text{ คน} \times 1,000}{12,147,755 \text{ คน}} = 1.85$$

ตัวชี้วัดเป้าหมายการให้บริการกรม (เชิงคุณภาพ) : (2) ร้อยละของสถานประกอบกิจการที่มีระบบบริหารจัดการ
จัดการด้านแรงงานที่มีความรับผิดชอบต่อสังคม
ร้อยละ 100

สูตรการคำนวณ :
$$\frac{\text{จำนวนสถานประกอบกิจการที่มีระบบบริหารจัดการด้านแรงงาน}}{\text{ที่มีความรับผิดชอบต่อสังคม ในปีงบประมาณ พ.ศ. 2568}} \times 100$$

$$\frac{\text{สถานประกอบกิจการที่ยื่นประกาศแสดงตนเอง ยื่นขอการรับรอง ตรวจสอบติดตามผล}}{\text{มาตรฐานแรงงานไทย ในปีงบประมาณ พ.ศ. 2568}}$$
$$= \frac{1,339 \text{ แห่ง} \times 100}{1,339 \text{ แห่ง}}$$
$$= 100.00$$

ตัวชี้วัดเป้าหมายการให้บริการกรม (เชิงคุณภาพ) : (3) ร้อยละของสถานประกอบกิจการที่มีข้อพิพาทแรงงานสามารถยุติได้โดยไม่มีกรณีนัดหยุดงานหรือปิดงาน ร้อยละ 90

สูตรการคำนวณ :
$$X = \frac{A \times 100}{B}$$

โดย X = ร้อยละของสถานประกอบกิจการที่มีข้อพิพาทสามารถยุติได้โดยไม่มีกรณีนัดหยุดงานหรือปิดงาน

A = ผลรวมของสถานประกอบกิจการที่มีข้อพิพาทสามารถยุติได้โดยไม่มีกรณีนัดหยุดงานหรือปิดงาน

B = จำนวนสถานประกอบกิจการที่มีข้อพิพาทแรงงานทั้งหมด

ประมวลผลการปฏิบัติงานจากแบบรายงาน ดังนี้

1. การไกล่เกลี่ยระงับข้อพิพาทแรงงาน (แบบ ส.ร.ส.3) = 59 แห่ง
2. รายชื่อสถานประกอบกิจการที่มีการนัดหยุดงานและการปิดงาน (แบบ ส.ร.ส.4) = 3 แห่ง

$$= \frac{(59 - 3) \times 100}{59}$$

$$= 94.92$$

แผนงาน : ยุทธศาสตร์การจัดการปัญหาแรงงานต่างด้าวและการค้ามนุษย์

เป้าหมายการให้บริการกรม : ปัญหาการค้ามนุษย์ด้านแรงงานและปัญหาอาเสพติดในสถานประกอบกิจการได้รับการป้องกันและแก้ไข

ตัวชี้วัดเป้าหมายการให้บริการกรม (เชิงคุณภาพ) : ร้อยละของแรงงานกลุ่มเสี่ยงที่ตกเป็นเหยื่อต่อการค้ามนุษย์ด้านแรงงานได้รับการคุ้มครอง ร้อยละ 100

สูตรการคำนวณ :
$$\frac{\text{จำนวนแรงงานที่ผ่านการตรวจจากกิจกรรมตรวจสถานประกอบกิจการที่เสี่ยงต่อการใช้แรงงานเด็ก แรงงานบังคับ แรงงานขัดหนี้และการค้ามนุษย์ด้านแรงงานที่ปฏิบัติถูกต้องตามกฎหมายคุ้มครองแรงงาน} \times 100}{\text{จำนวนแรงงานที่ผ่านการตรวจจากกิจกรรมตรวจสถานประกอบกิจการที่เสี่ยงต่อการใช้แรงงานเด็ก แรงงานบังคับ แรงงานขัดหนี้และการค้ามนุษย์ด้านแรงงานทั้งหมด}}$$

$$= \frac{38,051 \text{ คน} \times 100}{38,051 \text{ คน}}$$

$$= 100.00$$

แผนงาน : ยุทธศาสตร์พัฒนาศักยภาพคนตลอดช่วงชีวิต

เป้าหมายการให้บริการ : แรงงานได้รับการพัฒนาคุณภาพชีวิตและความอบอุ่นในครอบครัว

ตัวชี้วัดเป้าหมายการให้บริการ (เชิงปริมาณ) : จำนวนแรงงานที่ได้รับการพัฒนาคุณภาพชีวิตและความอบอุ่นในครอบครัว จำนวน 15,160 คน

สูตรการคำนวณ : นับจำนวนแรงงานจากกิจกรรมดังนี้

1. จำนวนผู้ใช้แรงงานที่มีบุตรอยู่ในการดูแลของศูนย์เด็กเล็กเล็กวิทยาเขต
สิรินธรราชวิทยาลัยในพระราชูปถัมภ์ จำนวน 2 ศูนย์ = 1,604 คน
2. จำนวนแรงงานสูงอายุและแรงงานนอกระบบกลุ่มผู้สูงอายุ (60 ปีขึ้นไป) = 683 คน
ได้รับการส่งเสริมให้เข้าถึงระบบการคุ้มครองทางสังคม
จากโครงการแรงงานสูงอายุ สุขใจใน 4 มิติ
3. จำนวนแรงงานกลุ่มเป้าหมายได้รับการเสริมสร้างองค์ความรู้ = 9,248 คน
เพื่อเตรียมเข้าสู่การเกษียณอย่างมีคุณภาพจากกิจกรรม
จัดตั้งศูนย์สุขภาพแรงงานในสถานประกอบกิจการ
(Labour Wellness Center) โครงการยกระดับคุณภาพชีวิต
ด้านความปลอดภัยและสุขภาพอนามัยของแรงงานในพื้นที่ภาคเหนือ
เพื่อเตรียมความพร้อมก่อนยามสูงอายุ (Aging Society)
และกิจกรรมส่งเสริมสวัสดิการแรงงานสูงอายุเพื่อพัฒนาคุณภาพชีวิต
4. จำนวนแรงงานหญิงที่มีความรู้ด้านการดูแลสุขภาพขั้นพื้นฐานด้วยตนเอง = 4,184 คน
จากกิจกรรมส่งเสริมให้มีการจัดสวัสดิการเพื่อพัฒนาคุณภาพชีวิต
แรงงานหญิงในสถานประกอบกิจการ โครงการพัฒนาศักยภาพ
แรงงานหญิงเพื่อสร้างความเสมอภาคและการทำงานที่มีคุณค่า
(วันสตรีสากล) และกิจกรรมส่งเสริมและพัฒนาเครือข่ายแรงงานหญิง
ในสถานประกอบกิจการ
= 1,604 + 683 + 9,248 + 4,184 คน
= 15,719 คน

แผนงาน : ยุทธศาสตร์พัฒนาบริการประชาชนและการพัฒนาประสิทธิภาพภาครัฐ

เป้าหมายการให้บริการ : ผู้รับบริการใช้บริการผ่านช่องทางอิเล็กทรอนิกส์ได้สะดวกรวดเร็ว

หน่วยงานมีระบบสารสนเทศและฐานข้อมูลสนับสนุนการดำเนินงาน

ครอบคลุมทุกภารกิจ สามารถแลกเปลี่ยนเชื่อมโยงข้อมูลกับหน่วยงานภายนอก

ได้อย่างมีประสิทธิภาพ

ตัวชี้วัดเป้าหมายการให้บริการ (เชิงปริมาณ) : จำนวนระบบดิจิทัลที่ได้รับการพัฒนาเพื่อยกระดับ
การให้บริการของกรม จำนวน 2 ระบบ

สูตรการคำนวณ : นับจำนวนระบบงานหรือบริการที่สามารถพัฒนาหรือปรับปรุงให้อยู่ในรูปแบบอิเล็กทรอนิกส์
= 2 ระบบ

ตัวชี้วัดเป้าหมายการให้บริการกรม (เชิงคุณภาพ) : ร้อยละความพึงพอใจของผู้รับบริการและผู้มีส่วนได้ส่วนเสีย
ที่มีต่อการให้บริการของหน่วยงาน ร้อยละ 88

$$\begin{aligned} \text{สูตรการคำนวณ : } & \frac{\text{ผลรวมคะแนนความพึงพอใจของผู้รับบริการทั้งหมดทุกข้อ} \times 100}{(\text{จำนวนผู้ตอบแบบสอบถาม} \times \text{จำนวนคะแนนเต็มความพึงพอใจของแบบสอบถาม})} \\ & = \frac{162,909 \times 100}{4,338 \times (5 \times 8 \text{ ด้าน})} \\ & = 93.88 \end{aligned}$$

แผนงาน : บูรณาการป้องกัน ปราบปราม และแก้ไขปัญหายาเสพติด

เป้าหมายการให้บริการกรม : ปัญหาการค้ามนุษย์ด้านแรงงานและปัญหายาเสพติดในสถานประกอบกิจการ
ได้รับการป้องกันและแก้ไข

ตัวชี้วัดเป้าหมายการให้บริการกรม (เชิงปริมาณ) : จำนวนแรงงานได้รับความรู้เกี่ยวกับการป้องกันและแก้ไข
ปัญหายาเสพติด จำนวน 656,000 คน

$$\begin{aligned} \text{สูตรการคำนวณ : } & \text{นับจำนวนแรงงานในสถานประกอบกิจการที่ได้รับความรู้เกี่ยวกับการป้องกันและแก้ไข} \\ & \text{ปัญหายาเสพติด จากกิจกรรมรณรงค์ ประชาสัมพันธ์ ความรู้เกี่ยวกับการป้องกันและแก้ไข} \\ & \text{ปัญหายาเสพติดในสถานประกอบกิจการ} \\ & = 716,396 \text{ คน} \end{aligned}$$

ตัวชี้วัดเป้าหมายการให้บริการกรม (เชิงคุณภาพ) : ร้อยละของแรงงานกลุ่มเป้าหมายมีความรู้ ความเข้าใจ
และสร้างภูมิคุ้มกันด้านการป้องกันและแก้ไข
ปัญหายาเสพติด ร้อยละ 80

$$\begin{aligned} \text{สูตรการคำนวณ : } & \frac{\text{จำนวนแรงงานกลุ่มเป้าหมายที่เข้าร่วมโครงการฯ} \\ & \text{มีความรู้ความเข้าใจในการป้องกันและแก้ไขปัญหายาเสพติด} \times 100}{\text{จำนวนผู้เข้าร่วมโครงการฯ ทั้งหมด}} \\ & = \frac{541,443 \times 100}{656,000} \\ & = 82.54 \end{aligned}$$

การคำนวณตัวชี้วัดระดับผลสัมฤทธิ์กรม

แผนงาน : พื้นฐานด้านการสร้างโอกาสและความเสมอภาคทางสังคม

ผลสัมฤทธิ์กรม : แรงงานได้รับสิทธิประโยชน์ตามกฎหมายอย่างเท่าเทียม มีสวัสดิการที่เหมาะสม มีความปลอดภัยในการทำงาน ผู้ประกอบการมีความรับผิดชอบต่อสังคมด้านแรงงาน และทั้งสองฝ่ายอยู่ร่วมกันอย่างสมานฉันท์

ตัวชี้วัดผลสัมฤทธิ์กรม (เชิงปริมาณ) : จำนวนแรงงานที่ได้รับการคุ้มครองตามกฎหมายแรงงาน มีสวัสดิการที่เหมาะสม ไม่น้อยกว่า 1,600,000 คน

สูตรการคำนวณ : นับจำนวนแรงงานในระบบและนอกระบบที่ผ่านการตรวจแรงงาน จากกิจกรรมดังนี้

1. กิจกรรมตรวจแรงงานในระบบ = 524,977 คน
 2. กิจกรรมตรวจแรงงานนอกระบบ = 10,538 คน
 3. กิจกรรมตรวจและกำกับสถานประกอบกิจการ/
หน่วยงานรัฐวิสาหกิจให้ปฏิบัติตามมาตรฐานกฎหมายความปลอดภัย
อาชีวอนามัย และสภาพแวดล้อมในการทำงานขั้นพื้นฐาน = 393,913 คน
 4. กิจกรรมตรวจและกำกับสถานประกอบกิจการ/
หน่วยงานรัฐวิสาหกิจให้ปฏิบัติตามมาตรฐานกฎหมายความปลอดภัย
อาชีวอนามัย และสภาพแวดล้อมในการทำงานขั้นเทคนิควิชาการ = 111,788 คน
 5. กิจกรรมส่งเสริมสวัสดิการเพื่อแรงงาน ครอบครัว และสังคม = 617,531 คน
- = 524,977 + 10,538 + 393,913 + 111,788 + 617,531 คน
= 1,658,747 คน

ตัวชี้วัดผลสัมฤทธิ์กรม (เชิงคุณภาพ) : (1) อัตราการประสบอันตรายจากการทำงานลดลง
(เทียบกับปีที่ผ่านมา) ร้อยละ 4

สูตรการคำนวณ : (อัตราการประสบอันตรายจากการทำงาน กรณีร้ายแรง ต่อลูกจ้าง 1,000 คน
ในปีงบประมาณ 2568 – อัตราการประสบอันตรายจากการทำงาน
กรณีร้ายแรง ต่อลูกจ้าง 1,000 คน ในปีงบประมาณ 2567) x 100

$$\begin{aligned} & \frac{\text{อัตราการประสบอันตรายจากการทำงาน กรณีร้ายแรง}}{\text{ต่อลูกจ้าง 1,000 คน ในปีงบประมาณ 2567}} \\ & = \frac{(1.85 - 2.03) \times 100}{2.03} \\ & = \frac{(-0.18) \times 100}{2.03} \\ & = -8.87 \end{aligned}$$

โดย อัตราการประสบอันตรายฯ กรณีร้ายแรง ต่อลูกจ้าง 1,000 คน ปีงบประมาณ 2567 คำนวณจาก
จำนวนลูกจ้างที่ประสบอันตรายจากการทำงาน กรณีร้ายแรง ในปีงบประมาณ 2567 X 1,000
จำนวนลูกจ้างในข่ายคุ้มครองของกองทุนเงินทดแทนเฉลี่ย ในปีงบประมาณ 2567 (ต.ค. 66 - ก.ย. 67)

$$= \frac{24,373 \text{ คน} \times 1,000}{11,981,481 \text{ คน}} = 2.03$$

และ อัตราการประสบอันตรายฯ กรณีร้ายแรง ต่อลูกจ้าง 1,000 คน ปีงบประมาณ 2568 คำนวณจาก

จำนวนลูกจ้างที่ประสบอันตรายฯ กรณีร้ายแรง ในปีงบประมาณ 2568 (ต.ค. 67 - ก.ย. 68) X 1,000
จำนวนลูกจ้างในข่ายคุ้มครองของกองทุนเงินทดแทนเฉลี่ย ในปีงบประมาณ พ.ศ. 2568 (ต.ค. 67 - ก.ย. 68)

$$= \frac{22,479 \text{ คน} \times 1,000}{12,147,755 \text{ คน}} = 1.85$$

ตัวชี้วัดผลสัมฤทธิ์กรม (เชิงคุณภาพ) : (2) ร้อยละของสถานประกอบกิจการที่มีระบบบริหารจัดการ
ด้านแรงงานที่มีความรับผิดชอบต่อสังคม ร้อยละ 100

สูตรการคำนวณ :
$$\frac{\text{จำนวนสถานประกอบกิจการที่มีระบบบริหารจัดการด้านแรงงาน
ที่มีความรับผิดชอบต่อสังคม ในปีงบประมาณ พ.ศ. 2568} \times 100}{\text{สถานประกอบกิจการที่ยื่นประกาศแสดงตนเอง ยื่นขอการรับรอง ตรวจสอบตามผล
มาตรฐานแรงงานไทย ในปีงบประมาณ พ.ศ. 2568}}$$

$$= \frac{1,339 \times 100}{1,339}$$

$$= 100.00$$

ตัวชี้วัดผลสัมฤทธิ์กรม (เชิงคุณภาพ) : (3) ร้อยละของสถานประกอบกิจการที่มีข้อพิพาทแรงงานสามารถยุติได้
โดยไม่มีกรณีนัดหยุดงานหรือปิดงาน ร้อยละ 90

สูตรการคำนวณ :
$$X = \frac{A \times 100}{B}$$

โดย X = ร้อยละของสถานประกอบกิจการที่มีข้อพิพาทสามารถยุติได้
โดยไม่มีกรณีนัดหยุดงานหรือปิดงาน

A = ผลรวมของสถานประกอบกิจการที่มีข้อพิพาทสามารถยุติได้
โดยไม่มีกรณีนัดหยุดงานหรือปิดงาน

B = จำนวนสถานประกอบกิจการที่มีข้อพิพาทแรงงานทั้งหมด

ประมวลผลการปฏิบัติงานจากแบบรายงาน ดังนี้

1. การไกล่เกลี่ยระงับข้อพิพาทแรงงาน (แบบ ส.ร.ส.3) = 59 แห่ง

2. รายชื่อสถานประกอบกิจการที่มีการนัดหยุดงานและการปิดงาน (แบบ ส.ร.ส.4) = 3 แห่ง

$$= \frac{(59 - 3) \times 100}{59}$$

$$= 94.92$$

การคำนวณตัวชี้วัดระดับเป้าหมายการให้บริการกระทรวง

แผนงาน : พื้นฐานด้านการสร้างโอกาสและความเสมอภาคทางสังคม

เป้าหมายการให้บริการกระทรวง : แรงงานมีหลักประกันทางสังคมได้รับความคุ้มครอง มีความปลอดภัย และมีคุณภาพชีวิตที่ดี

ตัวชี้วัดเป้าหมายการให้บริการกระทรวง (เชิงคุณภาพ) : (1) ร้อยละของสถานประกอบกิจการ
ที่ปฏิบัติตามถูกต้องตามกฎหมายแรงงาน ร้อยละ 96

$$\begin{aligned} \text{สูตรการคำนวณ :} &= \frac{A + B}{2} \\ &= \frac{99.70 + 97.30}{2} \\ &= 98.50 \end{aligned}$$

$$A = \frac{\text{จำนวนสถานประกอบกิจการในระบบที่ผ่านการตรวจทั้งหมดแล้วพบว่า
ได้รับการปฏิบัติถูกต้องตามกฎหมายคุ้มครองแรงงาน} \times 100}{\text{จำนวนสถานประกอบกิจการในระบบที่ผ่านการตรวจคุ้มครองแรงงานทั้งหมด}}$$

โดย A นับจำนวนสถานประกอบกิจการในระบบ จากกิจกรรมตรวจแรงงานในระบบ

$$= \frac{20,115 \text{ แห่ง} \times 100}{20,176 \text{ แห่ง}} = 99.70$$

$$B = \frac{\text{จำนวนสถานประกอบกิจการในระบบที่ผ่านการตรวจทั้งหมดแล้วพบว่า
ได้รับการปฏิบัติถูกต้องตามกฎหมายความปลอดภัยในการทำงาน} \times 100}{\text{จำนวนสถานประกอบกิจการในระบบที่ผ่านการตรวจความปลอดภัยทั้งหมด}}$$

โดย B นับจำนวนสถานประกอบกิจการในระบบ จากกิจกรรมตรวจและกำกับ
สถานประกอบกิจการ/หน่วยงานรัฐวิสาหกิจให้ปฏิบัติตามมาตรฐาน
กฎหมายความปลอดภัย อาชีวอนามัย และสภาพแวดล้อมในการทำงานขั้นพื้นฐาน
และกิจกรรมตรวจและกำกับสถานประกอบกิจการ/หน่วยงานรัฐวิสาหกิจให้ปฏิบัติ
ตามมาตรฐานกฎหมายความปลอดภัย อาชีวอนามัย และสภาพแวดล้อมในการทำงาน
ขั้นเทคนิควิชาการ

$$= \frac{(11,273 \text{ แห่ง} + 1,370 \text{ แห่ง}) \times 100}{(11,624 \text{ แห่ง} + 1,370 \text{ แห่ง})} = 97.30$$

ตัวชี้วัดเป้าหมายการให้บริการกระทรวง (เชิงคุณภาพ) : (2) อัตราการประสบอันตรายจากการทำงานลดลง
จากปีที่ผ่านมา ร้อยละ 4

สูตรการคำนวณ : (อัตราการประสบอันตรายจากการทำงาน กรณีร้ายแรง ต่อลูกจ้าง 1,000 คน
ในปีงบประมาณ 2568 – อัตราการประสบอันตรายจากการทำงาน
กรณีร้ายแรง ต่อลูกจ้าง 1,000 คน ในปีงบประมาณ 2567) × 100

$$\frac{\text{อัตราการประสบอันตรายจากการทำงาน กรณีร้ายแรง ต่อลูกจ้าง 1,000 คน ในปีงบประมาณ 2568} - \text{อัตราการประสบอันตรายจากการทำงาน กรณีร้ายแรง ต่อลูกจ้าง 1,000 คน ในปีงบประมาณ 2567}}{\text{อัตราการประสบอันตรายจากการทำงาน กรณีร้ายแรง ต่อลูกจ้าง 1,000 คน ในปีงบประมาณ 2567}} \times 100$$

$$= \frac{(1.85 - 2.03) \times 100}{2.03}$$

$$= \frac{(-0.18) \times 100}{2.03}$$

$$= -8.87$$

โดย อัตราการประสบอันตรายฯ กรณีร้ายแรง ต่อลูกจ้าง 1,000 คน ปีงบประมาณ 2567 คำนวณจาก
จำนวนลูกจ้างที่ประสบอันตรายจากการทำงาน กรณีร้ายแรง ในปีงบประมาณ 2567 × 1,000
จำนวนลูกจ้างในข่ายคุ้มครองของกองทุนเงินทดแทนเฉลี่ย ในปีงบประมาณ 2567 (ต.ค. 66 - ก.ย. 67)

$$= \frac{24,373 \text{ คน} \times 1,000}{11,981,481 \text{ คน}} = 2.03$$

และ อัตราการประสบอันตรายฯ กรณีร้ายแรง ต่อลูกจ้าง 1,000 คน ปีงบประมาณ 2568 คำนวณจาก

จำนวนลูกจ้างที่ประสบอันตรายฯ กรณีร้ายแรง ในปีงบประมาณ 2568 (ต.ค. 67 - ก.ย. 68) × 1,000
จำนวนลูกจ้างในข่ายคุ้มครองของกองทุนเงินทดแทนเฉลี่ย ในปีงบประมาณ พ.ศ. 2568 (ต.ค. 67 - ก.ย. 68)

$$= \frac{22,479 \text{ คน} \times 1,000}{12,147,755 \text{ คน}} = 1.85$$

แผนงาน : ยุทธศาสตร์พัฒนาศักยภาพคนตลอดช่วงชีวิต

เป้าหมายการให้บริการกระทรวง : ประชาชนวัยแรงงาน มีศักยภาพสูง มีงานทำสอดคล้องกับความต้องการ
ของตลาดแรงงาน และได้รับการพัฒนาคุณภาพชีวิตอย่างเหมาะสม

ตัวชี้วัดเป้าหมายการให้บริการกระทรวง (เชิงปริมาณ) : จำนวนแรงงานได้รับการพัฒนาคุณภาพชีวิต
และความอบอุ่นในครอบครัว จำนวน 15,160 คน

สูตรการคำนวณ : นับจำนวนแรงงานจากกิจกรรมดังนี้

1. จำนวนผู้ใช้แรงงานที่มีบุตรอยู่ในการดูแลของศูนย์เด็กเล็กเล็กวิทยาเขต
สิรินธรราชวิทยาลัยในพระราชูปถัมภ์ จำนวน 2 ศูนย์ = 1,604 คน
2. จำนวนแรงงานสูงอายุและแรงงานนอกระบบกลุ่มผู้สูงอายุ (60 ปีขึ้นไป) = 683 คน
ได้รับการส่งเสริมให้เข้าถึงระบบการคุ้มครองทางสังคม
จากโครงการแรงงานสูงอายุ สุขใจใน 4 มิติ
3. จำนวนแรงงานกลุ่มเป้าหมายได้รับการเสริมสร้างองค์ความรู้ = 9,248 คน
เพื่อเตรียมเข้าสู่การเกษียณอย่างมีคุณภาพจากกิจกรรม
จัดตั้งศูนย์สุขภาพแรงงานในสถานประกอบกิจการ
(Labour Wellness Center) โครงการยกระดับคุณภาพชีวิต
ด้านความปลอดภัยและสุขภาพอนามัยของแรงงานในพื้นที่ภาคเหนือ
เพื่อเตรียมความพร้อมก่อนยามสูงอายุ (Aging Society)
และกิจกรรมส่งเสริมสวัสดิการแรงงานสูงอายุเพื่อพัฒนาคุณภาพชีวิต
4. จำนวนแรงงานหญิงที่มีความรู้ด้านการดูแลสุขภาพขั้นพื้นฐานด้วยตนเอง = 4,184 คน
จากกิจกรรมส่งเสริมให้มีการจัดสวัสดิการเพื่อพัฒนาคุณภาพชีวิต
แรงงานหญิงในสถานประกอบกิจการ โครงการพัฒนาศักยภาพ
แรงงานหญิงเพื่อสร้างความเสมอภาคและการทำงานที่มีคุณค่า
(วันสตรีสากล) และกิจกรรมส่งเสริมและพัฒนาเครือข่ายแรงงานหญิง
ในสถานประกอบกิจการ
= 1,604 + 683 + 9,248 + 4,184 คน
= 15,719 คน

แผนงาน : ยุทธศาสตร์พัฒนาบริการประชาชนและการพัฒนาประสิทธิภาพภาครัฐ

เป้าหมายการให้บริการกระทรวง : ประสิทธิภาพการให้บริการ และการบริหารจัดการด้านแรงงานเพิ่มขึ้น
ด้วยระบบดิจิทัล

ตัวชี้วัดเป้าหมายการให้บริการกระทรวง (เชิงปริมาณ) : (1) จำนวนระบบดิจิทัลที่ได้รับการพัฒนา
เพื่อยกระดับการให้บริการ จำนวน 2 ระบบ

สูตรการคำนวณ : นับจำนวนกระบวนการหรือบริการที่สามารถพัฒนาหรือปรับปรุงให้อยู่ในรูปแบบอิเล็กทรอนิกส์
= 2 ระบบ

ตัวชี้วัดเป้าหมายการให้บริการกระทรวง (เชิงปริมาณ) : (2) จำนวนประชาชนที่สามารถตรวจสอบ ติดตาม
สืบค้นข้อมูลประวัติการรับบริการภายใต้ธุรกรรม
ของตนเองได้ จำนวน 1,000,000 คน

สูตรการคำนวณ : นับจำนวนผู้รับบริการที่เป็นลูกจ้างหรือประชาชน หรือผู้แทนนายจ้างในฐานะข้อมูล
ที่สามารถใช้บริการตรวจสอบและสืบค้นข้อมูลเฉพาะตัวบุคคลได้
= 1,051,867 คน

แผนงาน : บูรณาการป้องกันปราบปราม และแก้ไขปัญหาเสพติด

เป้าหมายการให้บริการกระทรวง : ปัญหาและผลกระทบต่อความมั่นคงด้านแรงงานได้รับการป้องกันและแก้ไข

ตัวชี้วัดเป้าหมายการให้บริการกระทรวง (เชิงคุณภาพ) : แรงงานกลุ่มเป้าหมายมีความรู้ ความเข้าใจ
และสร้างภูมิคุ้มกันด้านการป้องกันและแก้ไข
ปัญหาเสพติด ร้อยละ 80

สูตรการคำนวณ :
$$\frac{\text{จำนวนแรงงานกลุ่มเป้าหมายที่เข้าร่วมโครงการฯ} \times 100}{\text{จำนวนผู้เข้าร่วมโครงการฯ ทั้งหมด}}$$
$$= \frac{541,443 \times 100}{656,000}$$
$$= 82.54$$

การคำนวณตัวชี้วัดระดับผลสัมฤทธิ์กระทรวง

แผนงาน : พื้นฐานด้านการสร้างโอกาสและความเสมอภาคทางสังคม

ผลสัมฤทธิ์กระทรวง : แรงงานไทยได้รับการคุ้มครองและมีหลักประกันทางสังคมเพิ่มขึ้น

ตัวชี้วัดผลสัมฤทธิ์กระทรวง (เชิงคุณภาพ) : (1) ร้อยละของสถานประกอบกิจการที่ปฏิบัติถูกต้องตามกฎหมายแรงงาน ร้อยละ 96

$$\begin{aligned}\text{สูตรการคำนวณ} &= \frac{A + B}{2} \\ &= \frac{99.70 + 97.30}{2} \\ &= 98.50\end{aligned}$$

$$A = \frac{\text{จำนวนสถานประกอบกิจการในระบบที่ผ่านการตรวจทั้งหมดแล้วพบว่าได้รับการปฏิบัติถูกต้องตามกฎหมายคุ้มครองแรงงาน} \times 100}{\text{จำนวนสถานประกอบกิจการในระบบที่ผ่านการตรวจคุ้มครองแรงงานทั้งหมด}}$$

โดย A นับจำนวนสถานประกอบกิจการในระบบ จากกิจกรรมตรวจแรงงานในระบบ

$$= \frac{20,115 \text{ แห่ง} \times 100}{20,176 \text{ แห่ง}} = 99.70$$

$$B = \frac{\text{จำนวนสถานประกอบกิจการในระบบที่ผ่านการตรวจทั้งหมดแล้วพบว่าได้รับการปฏิบัติถูกต้องตามกฎหมายความปลอดภัยในการทำงาน} \times 100}{\text{จำนวนสถานประกอบกิจการในระบบที่ผ่านการตรวจความปลอดภัยทั้งหมด}}$$

โดย B นับจำนวนสถานประกอบกิจการในระบบ จากกิจกรรมตรวจและกำกับสถานประกอบกิจการ/หน่วยงานรัฐวิสาหกิจให้ปฏิบัติตามมาตรฐานกฎหมายความปลอดภัย อาชีวอนามัย และสภาพแวดล้อมในการทำงานขั้นพื้นฐาน และกิจกรรมตรวจและกำกับสถานประกอบกิจการ/หน่วยงานรัฐวิสาหกิจให้ปฏิบัติตามมาตรฐานกฎหมายความปลอดภัย อาชีวอนามัย และสภาพแวดล้อมในการทำงานขั้นเทคนิควิชาการ

$$= \frac{(11,273 \text{ แห่ง} + 1,370 \text{ แห่ง}) \times 100}{(11,624 \text{ แห่ง} + 1,370 \text{ แห่ง})} = 97.30$$

ตัวชี้วัดผลสัมฤทธิ์กระทรวง (เชิงคุณภาพ) : (2) อัตราการประสบอันตรายจากการทำงานลดลงจากปีที่ผ่านมา ร้อยละ 4

สูตรการคำนวณ :
$$\frac{\text{อัตราการประสบอันตรายจากการทำงาน กรณีร้ายแรง ต่อลูกจ้าง 1,000 คน ในปีงบประมาณ 2568} - \text{อัตราการประสบอันตรายจากการทำงาน กรณีร้ายแรง ต่อลูกจ้าง 1,000 คน ในปีงบประมาณ 2567}}{\text{อัตราการประสบอันตรายจากการทำงาน กรณีร้ายแรง ต่อลูกจ้าง 1,000 คน ในปีงบประมาณ 2567}} \times 100$$

$$\begin{aligned} &= \frac{(1.85 - 2.03) \times 100}{2.03} \\ &= \frac{(-0.18) \times 100}{2.03} \\ &= -8.87 \end{aligned}$$

โดย อัตราการประสบอันตรายฯ กรณีร้ายแรง ต่อลูกจ้าง 1,000 คน ปีงบประมาณ 2567 คำนวณจาก

$$\begin{aligned} &\frac{\text{จำนวนลูกจ้างที่ประสบอันตรายจากการทำงาน กรณีร้ายแรง ในปีงบประมาณ 2567} \times 1,000}{\text{จำนวนลูกจ้างในข่ายคุ้มครองของกองทุนเงินทดแทนเฉลี่ย ในปีงบประมาณ 2567 (ต.ค. 66 - ก.ย. 67)}} \\ &= \frac{24,373 \text{ คน} \times 1,000}{11,981,481 \text{ คน}} = 2.03 \end{aligned}$$

และ อัตราการประสบอันตรายฯ กรณีร้ายแรง ต่อลูกจ้าง 1,000 คน ปีงบประมาณ 2568 คำนวณจาก

$$\begin{aligned} &\frac{\text{จำนวนลูกจ้างที่ประสบอันตรายฯ กรณีร้ายแรง ในปีงบประมาณ 2568 (ต.ค. 67 - ก.ย. 68)} \times 1,000}{\text{จำนวนลูกจ้างในข่ายคุ้มครองของกองทุนเงินทดแทนเฉลี่ย ในปีงบประมาณ พ.ศ. 2568 (ต.ค. 67 - ก.ย. 68)}} \\ &= \frac{22,479 \text{ คน} \times 1,000}{12,147,755 \text{ คน}} = 1.85 \end{aligned}$$

แผนงาน : ยุทธศาสตร์พัฒนาบริการประชาชนและการพัฒนาประสิทธิภาพภาครัฐ

ผลสัมฤทธิ์กระทรวง : แรงงานไทยได้รับการคุ้มครองและมีหลักประกันทางสังคมเพิ่มขึ้น

ตัวชี้วัดผลสัมฤทธิ์กระทรวง (เชิงคุณภาพ) : ร้อยละความพึงพอใจของผู้รับบริการและผู้มีส่วนได้ส่วนเสียที่มีต่อการให้บริการของหน่วยงาน ร้อยละ 88

$$\begin{aligned} \text{สูตรการคำนวณ : } &\frac{\text{ผลรวมคะแนนความพึงพอใจของผู้รับบริการทั้งหมดทุกข้อ} \times 100}{(\text{จำนวนผู้ตอบแบบสอบถาม} \times \text{จำนวนคะแนนเต็มความพึงพอใจของแบบสอบถาม})} \\ &= \frac{162,909 \times 100}{4,338 \times (5 \times 8 \text{ ด้าน})} \\ &= 93.88 \end{aligned}$$

ผลการปฏิบัติราชการ ประจำปีงบประมาณ พ.ศ. 2568

กรมสวัสดิการและคุ้มครองแรงงาน

รอบ 12 เดือน (1 ตุลาคม 2567 – 30 กันยายน 2568)

กิจกรรมนำส่งและไม่นำส่งผลผลิต จำแนกตามหน่วยงาน



รายงานผลการปฏิบัติงานและผลการใช้จ่ายงบประมาณ
ประจำปีงบประมาณ พ.ศ. 2568
กรมสวัสดิการและคุ้มครองแรงงาน
รอบ 12 เดือน (1 ตุลาคม 2567 – 30 กันยายน 2568)



คณะผู้จัดทำ

คณะที่ปรึกษา

เรือเอก สาโรจน์ คมคาย
นายสุรสิทธิ์ ศรีแก้ว
นายพงศ์เทพ เพชรโสม
นายศักดิ์ศิลป์ ตูลาธร

อธิบดีกรมสวัสดิการและคุ้มครองแรงงาน
รองอธิบดีกรมสวัสดิการและคุ้มครองแรงงาน
รองอธิบดีกรมสวัสดิการและคุ้มครองแรงงาน
รองอธิบดีกรมสวัสดิการและคุ้มครองแรงงาน

คณะผู้จัดทำ

นางอัชรา เกตุใส
นางสาวโยชิตา บุญชื่น
นางภัทรนันท์ สิริปัญญาแสง
นางสาวหทัยภัทร ศักดิ์กิจจรุง
นางสาวรมิดา ฉิมยินดี
นางสาวสุรีย์รัตน์ เสวกวงษ์

นักวิชาการแรงงานชำนาญการ
นักวิชาการแรงงานชำนาญการ
นักวิชาการสถิติชำนาญการ
นักวิชาการสถิติปฏิบัติการ
นักวิชาการแรงงานปฏิบัติการ
เจ้าพนักงานแรงงาน

หน่วยงานเจ้าของเรื่อง

กลุ่มงานติดตามและประเมินผล
กองนโยบายและแผนงาน
โทรศัพท์ 0 2660 2137
โทรสาร 0 2660 2138



กลุ่มงานติดตามและประเมินผล
กองนโยบายและแผนงาน

กรมสวัสดิการและคุ้มครองแรงงาน
ถนนมิตรไมตรี เขตดินแดง กรุงเทพมหานคร 10400

☎ โทรศัพท์/โทรสาร 0 2660 2137
✉ ไปรษณีย์อิเล็กทรอนิกส์ Evaluate@labour.mail.go.th